# INTRODUCTION

Le Ministère de l'Éducation Nationale et de la Formation Professionnelle (MENFP), dans le souci d'actualiser les statistiques scolaires qui datent depuis le recensement scolaire 2002-2003, publie les résultats du recensement scolaire 2010-2011. Cette activité a été réalisée avec l'appui financier des partenaires internationaux. Elle a été menée Par la Direction de la Planification et de la Coopération Externe (DPCE), l'instance responsable de la mise en place du système d'information au niveau de ce Ministère.

Le Recensement scolaire 2010-2011 s'inscrit dans la dynamique de Refondation du système éducatif haïtien après la catastrophe du 12 Janvier 2010 qui a quasiment détruit les bâtiments étatiques et administratifs et occasionnée la mort des centaines et des milliers d'élèves de la communauté éducative du Pays.

En ce sens, ce secteur éducatif a compris la nécessité d'actualiser les statistiques scolaires en vue d'identifier les indicateurs de scolarisation qui doivent être utilisés comme éléments de base à la planification descriptive et prospective de l'éducation afin d'orienter les décisions à l'échelon stratégique en fonction des changements imposés par les aléas de toutes sortes.

Par ailleurs, les leçons tirées des expériences précédentes et l'appui technique de l'UNESCO ont permis à la DPCE de corriger certaines faiblesses liées à la chaine de production des données statistiques, ce qui permettra d'avoir des informations beaucoup plus fiables et complètes. Le service des statistiques et Analyses de la DPCE était chargé de la conception, de la Planification et de l'exécution des différentes activités liées au recensement, compte tenu de son attribution.

Dans le but de faciliter la consultation et l'utilisation des documents et aussi pour satisfaire les besoins d'information de tous les utilisateurs séparément, cette publication présente les résultats de l'enquête au niveau national pour l'enseignement fondamental 1$^{er}$ et 2$^{ème}$ cycles. Dans ce dit document les variables de base : école, élève et enseignant sont prises en compte. Il convient de souligner que grâce à la collaboration de l'UNICEF, les informations seront également disponibles sur CD-Rom en Dev Info.

Le MENFP espère que ce document vous sera d'une grande utilité dans vos activités et comblera vos attentes dans la quête d'informations récentes sur le système éducatif haïtien.

La Planification, l'exécution et l'opérationnalisation du recensement scolaire 2010-2011 ont été réalisées sous l'égide d'une Cellule Centrale de Coordination composée du Directeur de la DPCE et de la Cellule de Pilotage, du Directeur de l'UEP, d'un représentant de l'AGPE, de la Direction Générale Adjointe, de la Direction des Affaires Administratives, d'un membre du Cabinet du Ministre et des Représentants de la

Communauté Internationale (BID, UNESCO, AECID, UNICEF) appuyée de 10 équipes départementales de coordination composée des Planificateurs et des Directeurs des dix (10) Directions Départementales d'Éducation (DDE)

La Cellule Centrale de Coordination et de la Direction de la Planification du Ministère en particulier adressent un remerciement très spécial aux Directeurs Départementaux d'Éducation, aux Inspecteurs de District et de Zone, aux enquêteurs recrutés dans le cadre du recensement dont le dévouement et le travail acharné sur le terrain ont assuré le succès de l'opération. Elle profite également de l'occasion pour remercier les Directeurs d'écoles de leur franche collaboration.

# STRUCTURE DE L'ANNUAIRE STATISTIQUE

Ce document contient trois (3) parties.

1) La première présente la méthodologie de l'enquête et la définition des concepts utilisés.
2) La deuxième expose sommairement les principaux résultats de l'enquête.
3) Et la dernière présente, dans des tableaux statistiques, les résultats concernant les variables de base. Ces tableaux sont répartis en onze (11) sections dont chacune présente les résultats par département suivie d'une section supplémentaire qui donne une vue d'ensemble sur tous les départements. Cette structure a été retenue dans la perspective de publier très prochainement des annuaires départementaux.

## I.- METHODOLOGIE DE L'ENQUETE

### 1.1 Les Objectifs de l'enquête

L'objectif visé par la DPCE, en réalisant ce recensement, est d'actualiser la Base de Données Écoles vieille de plus de sept (7) ans. En effet, depuis 2003, le Ministère de l'Éducation n'avait pas réalisé de recensement scolaire. De plus, la catastrophe du 12 janvier avait profondément bouleversé le système éducatif et un inventaire du système s'inscrivait donc dans l'ordre de l'urgence.

### 1.2 Population Visée et Population Observée

Cette enquête vise les écoles publiques et non publiques de l'Éducation Préscolaire et des niveaux d'enseignement Fondamental et Secondaire, réparties sur toute l'étendue du territoire national. Sont également pris en compte les élèves et les personnels administratifs ou enseignants fréquentant ces établissements scolaires.

### 1.3 Les Procédures de Collecte

On a appliqué la même méthode de collecte que celle utilisée pour le dernier recensement scolaire. Elle consiste à interviewer les Directeurs d'écoles à partir d'un formulaire destiné à cet effet. En plus de l'interview, certaines caractéristiques ont été mesurées par observation directe (nombre de salle de classe, localisation de l'école, état des locaux, etc.…). Il avait été demandé également aux Inspecteurs/enquêteurs de faire le tour des établissements scolaires lors de leur visite, pour confirmer, de visu, les déclarations des Directeurs et pour compléter des informations manquantes par observations directes.

Compte tenu de la taille du parc scolaire et en vue de respecter le calendrier fixé préalablement, vingt (20) écoles étaient attribuées à chaque inspecteur/enquêteur. Dans le cas où le nombre d'inspecteurs s'était révélé insuffisant, on a fait appel à des enquêteurs externes particuliers

(directeurs d'écoles, étudiants, professeurs) pour combler l'écart. Ces enquêteurs travaillent sous le contrôle et la supervision des inspecteurs de zone.

### 1.4 La Formation des Inspecteurs /Enquêteurs

Dans le souci de minimiser les erreurs et de garantir le strict respect des procédures, des séances de formation ont été organisées par les techniciens de la DPCE à l' intention des Inspecteurs/enquêteurs. On en a profité pour sensibiliser les enquêteurs et les responsabiliser.

### 1.5 L'Opération de Collecte

La durée de la collecte était initialement prévue pour une période de 20 jours de classe, débutant au début de mars 2010, incluant une période de deux semaines pour les rappels, suivis et retours éventuels sur le terrain. Toutefois, certaines contraintes et difficultés, notamment les congés et les périodes d'examens nous ont amenés à poursuivre l'opération jusqu'à la fin de l'année scolaire.

### 1.6 Réception, Contrôle, Vérification et Codage

Une mission de supervision a mis parcours était organisée en vue de vérifier le processus de collecte des données sur le terrain. Par ailleurs, les formulaires une fois remplis, étaient récupérés par les inspecteurs de district qui, après vérification, les acheminaient aux Planificateurs départementaux pour les contrôlés techniques de cohérence et de fiabilité. Une fois le travail de terrain achevé, les formulaires sont rapatriés à la DPCE pour la poursuite des opérations.

### 1.7 Contrôle des erreurs

Dans le souci de minimiser les erreurs de toutes sortes liées à la couverture, diverses dispositions ont été arrêtées. Au nombre desquelles on peut citer : le choix des enquêteurs, l'intensification de la supervision, le traitement spécial accordé aux écoles à accès difficile.

### 1.8 Saisie et Traitement

Les formulaires, une fois archivés à la DPCE, sont soumis à une opération de contrôle et de vérification, en vue de s'assurer que les données recueillies sont complètes et cohérentes. Et prêtes à être saisies à partir de Windev, selon l'application de saisie développée par l'unité d'informatique de la DPCE. La saisie une fois terminée les données sont exportées vers SPSS pour traitement et préparation des tableaux aux fins de publications.

## 1.9 Définitions des Concepts

**Niveau d'Enseignement :** Désigne, dans le cadre d'un cheminement progressif d'apprentissage **formel,** à quel moment ou à quelle étape se retrouve l'apprenant ou l'élève au cours de sa vie scolaire est rendu l'apprenant. On distingue officiellement dans le système scolaire haïtien :

1. Le niveau préscolaire (voir école préscolaire)
2. Le niveau fondamental, qui est un enseignement dispensé aux enfants issus du préscolaire. Cet enseignement d'une durée de 9 ans vise ainsi les enfants de 6 à 14 ans. Ces 9 années sont, elles-mêmes, divisées en 3 cycles dont les deux premiers, répartis sur 6 ans, sont désignés à **l'éducation de base**. Le 3ème cycle reste encore rattaché au secondaire actuel, jusqu'à la mise en place du nouveau secondaire.
3. Le niveau secondaire qui est l'enseignement dispensé aux élèves issus du fondamental et dont la durée est de 4 ans.il vise ainsi la tranche d'âge 15-18 ans.

**École :** C'est l'unité de base d'organisation et de gestion du système éducatif. C'est donc une institution fonctionnant sous une administration unique, avec une **dénomination propre**, et une **adresse spécifique,** regroupant des élèves (peu importe le nombre) d'un ou de plusieurs niveaux d'enseignement, afin de recevoir un enseignement (conforme aux curricula en vigueur), dispensé par un ou plusieurs instituteurs, maitres ou professeurs, sous la supervision d'un **Directeur pédagogique** (École est synonyme d'établissement scolaire). L'école est l'unité d'information dans le cadre de la collecte des données.

**École Préscolaire :** C'est un établissement regroupant des enfants en situation de préapprentissage de la lecture et de l'écriture, ou l'accent devrait être mis sur le développement moteur, affectif et sensoriel. Le niveau préscolaire proprement dit regroupe généralement 3 sections : petit, moyens et grands, et vise ainsi les enfants de 3 à 5 ans. Toutefois, compte tenu de la réalité, il arrive qu'une telle école compte une section de poupons visant la tranche d'âge 0-2 ans.

**Bureau du District Scolaire (BDS) :** C'est une sous-unité d'administration et de gestion définie pour les fins de la supervision scolaire.il correspond le plus souvent, mais pas toujours, à un arrondissement.

**Bureau d'Inspection de Zone (BIZ) :** C'est une sous sous-unité d'un district scolaire qui ne correspond pas forcément à une entité administrative. Ses limites sont déterminées selon les contraintes de la région.

**Milieu Urbain : Désigne** le chef-lieu de la commune qui est la ville, ou l'un de ses quartiers, tel que délimité par l'Institut Haïtien de Statistique et d'Informatique (IHSI).

**Milieu Rural :** Désigne une section communale telle que désignée par les documents officiels de l'IHSI.

**Localité :** C'est une sous-unité d'une section communale. La plupart des sections communales sont en effet divisées en localités ou habitations.

**Secteur Public :** Réfère à l'ensemble des activités scolaires regroupant les écoles totalement financées, et le plus souvent gérées et administrées par le **Ministère de l'Éducation Nationale et de la Formation Professionnelle (MENFP).** Il existe des écoles de ce secteur qui sont gérées par une congrégation religieuse (voir définition d'école congréganiste). **Une école publique est réputée être gratuite par définition.**

**Secteur Non Public :** Réfère à l'ensemble des activités scolaires regroupant les écoles financées par des fonds privés et gérées par un ou des particuliers (laïcs ou religieux), dont la scolarisation peut être payante ou non payante.

**École Laïque : C'est** une école dont la direction et l'administration sont tenues par des particuliers laïcs, soit en leur nom propre (indépendant), soit au nom du **Ministère de l'Éducation Nationale de la Formation Professionnelle.**

**École Congréganiste :** C'est une école dont la direction et l'administration sont tenues par une congrégation catholique reconnue, soit en son nom propre, soit au nom **du MENFP.**

**École Presbytérale :** C'est une école dirigée par un ou plusieurs laïcs, mais souvent administrée par un prêtre catholique qui est généralement le curé de la paroisse ou se situe l'école.

**École Protestante :** C'est une école dirigée et administrée par un pasteur protestant indépendant, ou par une mission.

**École Communautaire :** C'est une école laïque, fondée et administrée par une communauté.

**École Communale :** C'est une école crée et administrée par l'administration communale. Elle correspond à la définition d'une école publique, et est donc pas considérée comme telle.

**École à Double (multiple) vacation :** Une école qui, sous la **même dénomination**, utilise les **mêmes locaux**, les **mêmes équipements**, **parfois le même directeur** et **parfois les mêmes maitres**, pour dispenser, le plus souvent les mêmes cours d'un même niveau, à deux (plusieurs) groupes d'élèves différents, à deux (plusieurs) périodes différentes de la journée. L'idée de la vacation multiple est donc de permettre à plus d'élèves d'aller à l'école en utilisant le même espace et les mêmes ressources.

**Centre du Soir :** Centre ou il y a une activité d'enseignement le soir, destinée à ceux qui ne peuvent pas aller à l'école le jour dans le système formel. C'est donc une situation hybride entre le formel et le non formel, dont le niveau correspond généralement aux deux premiers cycles du fondamental, et dont la clientèle est le plus souvent celle des enfants en domesticité.

**Élève :** C'est une personne inscrite dans une école pour recevoir un enseignement systématique.

**Place Assise :** Une chaise ou un banc individuel est considéré comme une place assise. Sur un banc collectif il s'agira d'un espace **d'au moins 50 cm** réserve à un élève. Dans tous les cas, il doit y avoir un pupitre pour que l'élève puisse écrite.

**Année d'Études :** Désigne l'Année où est rendu l'élève au cours de son cheminement progressif d'apprentissage **formel** dans un des différents niveaux d'enseignement.

**Redoublant :** Élève qui se trouve obligé de rester dans la même année d'études et de répéter les mêmes études de l'année antérieure.

**Handicapés** : Élève à mobilité réduite. Les types d'handicapés définis dans le cade de ce recensement scolaire sont:
Handicapés visuel : Ils sont de deux types (non-voyant : aveugle/malvoyant : personne à vision réduite)
Handicapés moteurs : personne née ou amputée d'un (des) membres inférieurs et/ou supérieurs du corps
Sourds-muets : Personne atteinte de surdité congénitale et privée de l'usage de la parole
Malentendant : personne dont l'acuité auditive est diminuée et l'usage de la parole réduit.
Autres : handicapés mentaux (débile, mongolien), maladie de parkinson (personne é problème de nerf digital ou autres)

**Effectif Scolaire :** C'est le nombre total d'élèves inscrits dans une école et **qui la fréquentent régulièrement**, à un moment quelconque de l'année scolaire pris en référence.

**Classe ou Classe Pédagogique :** C'est un groupe d'élèves habituellement instruits ensemble durant une période scolaire par un maitre ou plusieurs maitres successivement. Une classe est donc constituée d'un groupe d'élèves d'une année d'étude (même de plusieurs années d'études : classe multigrade) et d'un maitre.

**Salle de Classe :** Local généralement constitué d'un parquet, d'une toiture, et des murs abritant une ou plusieurs classes. Les murs peuvent être à demi-élevé, ou peuvent contenir parfois des « claustras » et/ou des fenêtres. Un local partagé par des tableaux, des meubles ou des rideaux, constitue **UNE** salle de classe. La superficie d'une salle de classe normale est de 49 $m^2$ pour un nombre de 50 élèves.

**Tonnelle : Vocable** utilisé pour désigner un espace habitable, couvert par un toit de chaume, de paille ou même de tôle, soutenu par des poteaux, n'ayant pas de murs ni de parquet nécessairement fini. Dans le système scolaire haïtien (particulièrement dans le milieu rural), on utilise également cette espace pour recevoir des classes pédagogiques. **MAIS** dans une tonnelle, il n'y a pas de salles de classes.

**Église** : Espace conçu pour organiser des activités liées aux croyances religieuses. Dans le système scolaire haïtien, on utilise cet espace pour recevoir des classes pédagogiques. **MAIS** dans une église, il n'y a pas de salles de classe.

**Lieux d'accueil des Classes :** C'est l'espace où est logée une classe pédagogique. Il peut être une salle, une tonnelle, une église, un arbre, etc.

Voici de plus quelques concepts qui ont permis aux Inspecteurs/enquêteurs d'une part d'évaluer comment les salles de classe protègent les élèves, et d'autre part de juger de l'état des composantes structurelles de ces salles de classe (plancher, murs et toit) :

**En bon état** : cas idéal ou la salle ne représente s aucun danger pour les élèves, n'empêche ni le bon fonctionnement de la classe ni l'épanouissement intellectuel ou physique des élèves, offrant ainsi un cadre psychologiquement agréable pour les personnes de l'école. Il s'agit alors de salle propre, spacieuse, bien aérée, à l' abri des intempéries, sécuritaire, faite de matériaux solides et en bon état.

**État passable** : Salle qui, même lorsqu'elle serait fait de matériaux de qualité inférieure ou laissant à désirer au point de vue esthétique, est propre, sécuritaire et fonctionne de manière assez efficace.

**Mauvais état** : Salle qui :

- Aurait un **parquet** de bois troue ou pourri, de la mosaïque ou ciment défoncé.
- N'aurait pas de **murs** du tout en béton fissures, perméables à l'eau ou désagrégés de façon quelconque, en bois troues ou pourris, en clissage permettant le passage de l'eau.
- N'aurait pas de **toiture** du tout, la tôle trouée, des chevrons et lattes défectueux, la chaume suffisamment ancienne pour que cela devienne dangereux, du béton fissure, perméable à l'eau ou désagrégé de manière quelconque.

## II.- LES FAITS SAILLANTS

### 1. Les écoles

Le recensement scolaire 2010-2011 a permis de dénombrer globalement 13,599 écoles fondamentales 1er et 2eme cycles pour les deux secteurs (public et non public), dont :

- 4,494 sont des **écoles à niveau unique** (fondamental 1er et 2eme cycles),
- 7,851 sont des écoles à **double niveau**
  - 6,926 écoles fondamentales 1er et 2eme cycles ayant le préscolaire,
  - et 925 écoles fondamentales 1er et 2eme cycles ayant le niveau secondaire
- 1,254 sont des écoles complètes (écoles ayant les 3 niveaux)

A noter que le secteur non public occupe 88% du parc scolaire, et le secteur public seulement 12%.

### 2. Les effectifs/ âge et sexe

L'enseignement fondamental 1er et 2eme cycles compte **2,210,221** élèves dont 1,090,027 filles et 1,120,193 garçons. Le secteur public accueille 22.02% de ces élèves (soit 486,620 élèves) contre 77.98% (soit 1,723,601) pour le secteur non public. Cependant, la population scolarisée d'âge légal (6-11 ans) représente 60.93%, soit 1,346,741 élèves. Donc 39.06% des élèves du système sont, soit des sur-âgés ou des élèves qui n'ont pas encore atteint 6 ans, l'âge officiel pour être admis dans l'enseignement du fondamental 1er et 2eme cycle.

### 3. Redoublants

Au niveau du fondamental 1er et 2eme cycle, le pourcentage de redoublants varie sensiblement d'une année à l'autre, mais globalement, ce taux est autour de 14.5%

### 4. Handicapés

On a recensé au niveau du fondamental environ 2,893 soit 0.14% d'élèves sont handicapés

### 5. Les services de cantine scolaire dans les écoles et les principaux operateurs

La cantine scolaire est un service qui se donne surtout au niveau de l'enseignement fondamental 1er et 2eme cycles. Seulement 35.26% des écoles dans ce niveau d'enseignement bénéficient de cantine scolaire. Au niveau du secteur public 64.32% des écoles contre 31.37 % dans le secteur non public ont accès à ce service. En général, la cantine est supportée soit par l'état, soit par l'école elle-même, soit par des organismes.

## 6. Les enseignants – formation – sexe - ancienneté et âge

Le recensement scolaire 2010 a permis de dénombrer 70,009 enseignants travaillant dans les deux premiers cycles du fondamental, dont 72% sont des hommes. 16% du personnel enseignant se trouve au secteur public. Le taux d'encadrement global pour ce niveau d'enseignement est de 29.7 élèves/enseignant. Dans le secteur public, 26.73% des enseignants sont des normaliens, contre 13.05% dans le secteur Non Public. La majorité (61.09%) des enseignants ont entre 20 et 40 ans.

# PRESENTATION DES RESULTATS

# SECTION 0 : TOUT LE PAYS

*Avec une superficie de 27,065.30 km2, Haïti est géographiquement divisée en 10 départements, 42 arrondissements, 140 communes et 571 sections communales.*

*Dans le domaine scolaire, particulièrement pour le niveau du fondamental 1er et 2eme cycle, le pays est divisé en 10 départements scolaires (chaque département géographique correspond à un département scolaire), en 68 districts (le district correspond parfois à un arrondissement) et à l'intérieur des districts, on trouve un ensemble de BIZ.*

*Le recensement de 2010-2011 a permis donc de dénombrer dans l'ensemble des 10 départements scolaires 13,599 écoles, 2,210,221 élèves et 70,009 enseignants pour le fondamental 1er et 2ème cycle.*

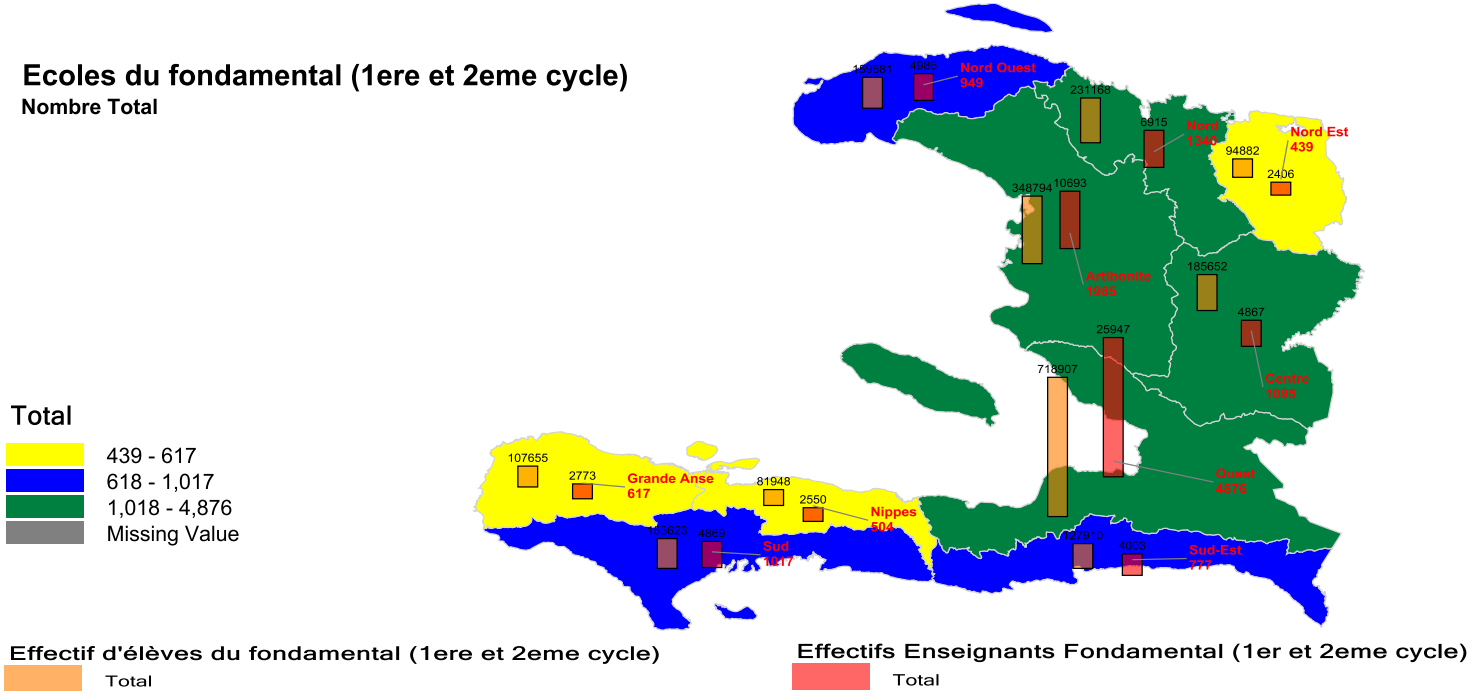

## Tableau Récapitulatif

| Département | Commune | Sections communales | BDS | écoles | | élèves | | enseignants | |
|---|---|---|---|---|---|---|---|---|---|
| | | | | Nombre d'écoles | Dont public | Nombre d'élèves | Elèves du secteur public | Nombre d'enseignants | Enseignants du secteur public |
| Ouest | 20 | 112 | 15 | 4876 | 261 | 718907 | 101280 | 25947 | 2263 |
| Sud-Est | 10 | 50 | 4 | 777 | 140 | 127910 | 39081 | 4003 | 824 |
| Nord | 19 | 82 | 13 | 1340 | 239 | 231168 | 66699 | 6915 | 1500 |
| Nord-Est | 13 | 36 | 4 | 439 | 108 | 94882 | 29245 | 2406 | 508 |
| Artibonite | 15 | 63 | 11 | 1985 | 285 | 348794 | 89923 | 10693 | 2421 |
| Centre | 12 | 35 | 4 | 1095 | 153 | 185652 | 35295 | 4867 | 614 |
| Sud | 12 | 47 | 6 | 1017 | 168 | 153623 | 41921 | 4869 | 937 |
| Grand-Anse | 18 | 69 | 5 | 617 | 147 | 107656 | 33528 | 2773 | 768 |
| Nord-Ouest | 10 | 39 | 3 | 949 | 118 | 159681 | 32563 | 4986 | 813 |
| Nippes | 11 | 37 | 3 | 504 | 69 | 81949 | 17085 | 2550 | 385 |
| **Total** | **140** | **570** | **68** | **13599** | **1688** | **2210221** | **486620** | **70009** | **11033** |

# LISTE DES TABLEAUX

# AU NIVEAU NATIONAL

| | | 0.1- Répartition des Ecoles FONDAMENTALES (1er & 2ème cycles) par Secteur , selon la Catégorie et le Milieu | | | | | |
|---|---|---|---|---|---|---|---|
| | SECTEUR | PUBLIC | | NON PUBLIC | | ENSEMBLE | |
| CATEGORIE | MILIEU | Nombre | Dont possèdent le Préscolaire | Nombre | Dont possèdent le Préscolaire | Nombre | Dont possèdent le Préscolaire |
| Laique | Urbain | 391 | 127 | 2539 | 1456 | **2930** | **1583** |
| | Rural | 1016 | 360 | 1712 | 1045 | **2728** | **1405** |
| | Total | 1407 | 487 | 4251 | 2501 | **5658** | **2988** |
| Congréganiste | Urbain | 76 | 31 | 211 | 126 | **287** | **157** |
| | Rural | 19 | 12 | 151 | 115 | **170** | **127** |
| | Total | 95 | 43 | 362 | 241 | **457** | **284** |
| Communale | Urbain | 17 | 5 | | | **17** | **5** |
| | Rural | 40 | 9 | | | **40** | **9** |
| | Total | 57 | 14 | | | **57** | **14** |
| Communautaire | Urbain | | | 385 | 236 | **385** | **236** |
| | Rural | | | 1496 | 876 | **1496** | **876** |
| | Total | | | 1881 | 1112 | **1881** | **1112** |
| Presbytérale | Urbain | | | 122 | 80 | **122** | **80** |
| | Rural | | | 564 | 381 | **564** | **381** |
| | Total | | | 686 | 461 | **686** | **461** |
| Episcopale | Urbain | | | 41 | 30 | **41** | **30** |
| | Rural | | | 81 | 65 | **81** | **65** |
| | Total | | | 122 | 95 | **122** | **95** |
| Protéstante (Mission) | Urbain | | | 675 | 467 | **675** | **467** |
| | Rural | | | 1717 | 1153 | **1717** | **1153** |
| | Total | | | 2392 | 1620 | **2392** | **1620** |
| Protéstante (Independant) | Urbain | | | 780 | 550 | **780** | **550** |
| | Rural | | | 1174 | 792 | **1174** | **792** |
| | Total | | | 1954 | 1342 | **1954** | **1342** |
| Autres | Urbain | 36 | 11 | 120 | 76 | **156** | **87** |
| | Rural | 93 | 39 | 143 | 96 | **236** | **135** |
| | Total | 129 | 50 | 263 | 172 | **392** | **222** |
| Ensemble | Urbain | 520 | 174 | 4873 | 3021 | **5393** | **3195** |
| | Rural | 1168 | 420 | 7038 | 4523 | **8206** | **4943** |
| | Total | **1688** | **594** | **11911** | **7544** | **13599** | **8138** |

## 0.2.- Répartition des ECOLES FONDAMENTALES (1er et 2ème cycles) par Secteur et par Milieu, selon qu'elles Bénéficient ou non de Cantine Scolaire

| | SECTEUR | Ensemble | | Public | | Non Public | |
|---|---|---|---|---|---|---|---|
| CANTINE | MILIEU | Nombre | Pourcent (%) | Nombre | Pourcent (%) | Urbain | Pourcent (%) |
| Bénéficient de Cantine | Urbain | **1865** | 14.73 | 349 | 23.36 | 1516 | 13.58 |
| | Rural | **2599** | 20.53 | 612 | 40.96 | 1987 | 17.79 |
| | Total | **4464** | 35.26 | 961 | 64.32 | 3503 | 31.37 |
| Ne bénéficient pas de Cantine | Urbain | **2938** | 23.21 | 105 | 7.03 | 2833 | 25.37 |
| | Rural | **5259** | 41.54 | 428 | 28.65 | 4831 | 43.26 |
| | Total | **8197** | 64.74 | 533 | 35.68 | 7664 | 68.63 |
| Total Répondants | Urbain | **4803** | 37.94 | **454** | 30.39 | **4349** | 38.95 |
| | Rural | **7858** | 62.06 | **1040** | 69.61 | **6818** | 61.05 |
| | Total | **12661** | 100.00 | **1494** | 100.00 | **11167** | 100.00 |
| Pas de Réponse | Urbain | **590** | 4.34 | 66 | 3.91 | 524 | 4.40 |
| | Rural | **348** | 2.56 | 128 | 7.58 | 220 | 1.85 |
| | Total | **938** | 6.90 | 194 | 11.49 | 744 | 6.25 |
| Total | Urbain | **5393** | 39.66 | **520** | 30.81 | **4873** | 40.91 |
| | Rural | **8206** | 60.34 | **1168** | 69.19 | **7038** | 59.09 |
| | Total | **13599** | 100.00 | **1688** | 100.00 | **11911** | 100.00 |

**0.3.- Répartition des ECOLES FONDAMENTALES NON PUBLIQUES par Milieu, selon qu'elles soient subventionnées ou non**

| Milieu | Ensemble | | Urbain | | Rural | |
|---|---|---|---|---|---|---|
| Subvention | Nombre | Pourcent (%) | Nombre | Pourcent (%) | Nombre | Pourcent (%) |
| Subvention | **2338** | 21.29 | 759 | 17.75 | 1579 | 23.54 |
| Pas de Subvention | **8646** | 78.71 | 3516 | 82.25 | 5130 | 76.46 |
| TOTAL RÉPONDANTS | **10984** | 92.22 | 4275 | 87.73 | 6709 | 95.33 |
| Pas de Réponse | **927** | 7.78 | 598 | 12.27 | 329 | 4.67 |
| TOTAL | **11911** | 100.00 | **4873** | 100.00 | **7038** | 100.00 |

## 0.4.- Répartition des ECOLES FONDAMENTALES (1er et 2ème cycles) par Secteur, Selon le Milieu et le lieu d'acceuil

| SECTEUR | | Ensemble | | Public | | Non Public | |
|---|---|---|---|---|---|---|---|
| STRUCTURE D'ACCEUIL | MILIEU | Nombre | Pourcent (%) | Nombre | Pourcent (%) | Nombre | Pourcent (%) |
| **Construit pour école** | **Urbain** | **2789** | 20.51 | 373 | 22.10 | 2416 | 20.28 |
| | **Rural** | **3854** | 28.34 | 733 | 43.42 | 3121 | 26.20 |
| | **Total** | **6643** | 48.85 | 1106 | 65.52 | 5537 | 46.49 |
| **Maison d'Habitation** | **Urbain** | **604** | 4.44 | 16 | 0.95 | 588 | 4.94 |
| | **Rural** | **2114** | 15.55 | 61 | 3.61 | 2053 | 17.24 |
| | **Total** | **2718** | 19.99 | 77 | 4.56 | 2641 | 22.17 |
| **Eglise** | **Urbain** | **312** | 2.29 | 14 | 0.83 | 298 | 2.50 |
| | **Rural** | **537** | 3.95 | 53 | 3.14 | 484 | 4.06 |
| | **Total** | **849** | 6.24 | 67 | 3.97 | 782 | 6.57 |
| **Tonnelles** | **Urbain** | **833** | 6.13 | 25 | 1.48 | 808 | 6.78 |
| | **Rural** | **576** | 4.24 | 34 | 2.01 | 542 | 4.55 |
| | **Total** | **1409** | 10.36 | 59 | 3.50 | 1350 | 11.33 |
| **Autres** | **Urbain** | **270** | 1.99 | 10 | 0.59 | 260 | 2.18 |
| | **Rural** | **730** | 5.37 | 88 | 5.21 | 642 | 5.39 |
| | **Total** | **1000** | 7.35 | 98 | 5.81 | 902 | 7.57 |
| **Pas de reponse** | **Urbain** | **585** | 4.30 | 82 | 4.86 | 503 | 4.22 |
| | **Rural** | **395** | 2.90 | 199 | 11.79 | 196 | 1.65 |
| | **Total** | **980** | 7.21 | 281 | 16.65 | 699 | 5.87 |
| **TOTAL** | **Urbain** | **5393** | 39.66 | 520 | 30.81 | 4873 | 40.91 |
| | **Rural** | **8206** | 60.34 | 1168 | 69.19 | 7038 | 59.09 |
| | **Total** | **13599** | **100.00** | **1688** | **100.00** | **11911** | **100.00** |

**0.5.- Répartition des ECOLES FONDAMENTALES (1er et 2ème cycles) par Secteur, Selon la nature du MUR et selon le Milieu**

| NATURE DU MUR | SECTEUR MILIEU | ENSEMBLE | | PUBLIC | | NON PUBLIC | |
|---|---|---|---|---|---|---|---|
| | | Nombre | Pourcent (%) | Nombre | Pourcent (%) | Nombre | Pourcent (%) |
| **Beton** | **Urbain** | 925 | 6.80 | 96 | 5.69 | 829 | 6.96 |
| | **Rural** | 742 | 5.46 | 152 | 9.00 | 590 | 4.95 |
| | **Total** | **1667** | **12.26** | **248** | **14.69** | **1419** | **11.91** |
| **Bloc/ciment** | **Urbain** | 2560 | 18.82 | 275 | 16.29 | 2285 | 19.18 |
| | **Rural** | 3041 | 22.36 | 551 | 32.64 | 2490 | 20.91 |
| | **Total** | **5601** | **41.19** | **826** | **48.93** | **4775** | **40.09** |
| **Planche** | **Urbain** | 196 | 1.44 | 26 | 1.54 | 170 | 1.43 |
| | **Rural** | 335 | 2.46 | 30 | 1.78 | 305 | 2.56 |
| | **Total** | **531** | **3.90** | **56** | **3.32** | **475** | **3.99** |
| **Clissage** | **Urbain** | 35 | 0.26 | 0 | 0.00 | 35 | 0.29 |
| | **Rural** | 220 | 1.62 | 19 | 1.13 | 201 | 1.69 |
| | **Total** | **255** | **1.88** | **19** | **1.13** | **236** | **1.98** |
| **Autres** | **Urbain** | 1677 | 12.33 | 123 | 7.29 | 1554 | 13.05 |
| | **Rural** | 3868 | 28.44 | 416 | 24.64 | 3452 | 28.98 |
| | **Total** | **5545** | **40.78** | **539** | **31.93** | **5006** | **42.03** |
| **TOTAL** | **Urbain** | 5393 | 39.66 | 520 | 30.81 | 4873 | 40.91 |
| | **Rural** | 8206 | 60.34 | 1168 | 69.19 | 7038 | 59.09 |
| | **Total** | **13599** | **100.00** | **1688** | **100.00** | **11911** | **100.00** |

**0.6.- Répartition des ECOLES FONDAMENTALES (1er et 2ème cycles) par Secteur, Selon la nature du TOIT et selon le Milieu**

| NATURE DU TOIT | SECTEUR / MILIEU | ENSEMBLE | | PUBLIC | | NON PUBLIC | |
|---|---|---|---|---|---|---|---|
| | | Nombre | Pourcent (%) | Nombre | Pourcent (%) | Nombre | Pourcent (%) |
| **Beton** | **Urbain** | 1647 | 12.11 | 131 | 7.76 | 1516 | 12.73 |
| | **Rural** | 823 | 6.05 | 107 | 6.34 | 716 | 6.01 |
| | **Total** | **2470** | 18.16 | **238** | 14.10 | **2232** | 18.74 |
| **Tôle** | **Urbain** | 2090 | 15.37 | 272 | 16.11 | 1818 | 15.26 |
| | **Rural** | 3731 | 27.44 | 677 | 40.11 | 3054 | 25.64 |
| | **Total** | **5821** | 42.80 | **949** | 56.22 | **4872** | 40.90 |
| **Paille** | **Urbain** | 14 | 0.10 | 1 | 0.06 | 13 | 0.11 |
| | **Rural** | 55 | 0.40 | 6 | 0.36 | 49 | 0.41 |
| | **Total** | **69** | 0.51 | **7** | 0.41 | **62** | 0.52 |
| **Autres** | **Urbain** | 1642 | 12.07 | 116 | 6.87 | 1526 | 12.81 |
| | **Rural** | 3597 | 26.45 | 378 | 22.39 | 3219 | 27.03 |
| | **Total** | **5239** | 38.52 | **494** | 29.27 | **4745** | 39.84 |
| **TOTAL** | **Urbain** | 5393 | 39.66 | 520 | 30.81 | 4873 | 40.91 |
| | **Rural** | 8206 | 60.34 | 1168 | 69.19 | 7038 | 59.09 |
| | **Total** | **13599** | **100.00** | **1688** | **100.00** | **11911** | **100.00** |

**0.7.- Répartition des ECOLES FONDAMENTALES (1er et 2ème cycles) par Secteur, Selon la nature du PARQUET et selon le Milieu**

| NATURE DU PARQUET | SECTEUR MILIEU | ENSEMBLE | | PUBLIC | | NON PUBLIC | |
|---|---|---|---|---|---|---|---|
| | | Nombre | Pourcent (%) | Nombre | Pourcent (%) | Nombre | Pourcent (%) |
| Mosaïque | Urbain | 411 | 3.02 | 11 | 0.65 | 400 | 3.36 |
| | Rural | 111 | 0.82 | 17 | 1.01 | 94 | 0.79 |
| | **Total** | **522** | **3.84** | **28** | **1.66** | **494** | **4.15** |
| Beton | Urbain | 3020 | 22.21 | 357 | 21.15 | 2663 | 22.36 |
| | Rural | 3461 | 25.45 | 655 | 38.80 | 2806 | 23.56 |
| | **Total** | **6481** | **47.66** | **1012** | **59.95** | **5469** | **45.92** |
| Terre Battue | Urbain | 278 | 2.04 | 26 | 1.54 | 252 | 2.12 |
| | Rural | 1018 | 7.49 | 105 | 6.22 | 913 | 7.67 |
| | **Total** | **1296** | **9.53** | **131** | **7.76** | **1165** | **9.78** |
| Autres | Urbain | 1684 | 12.38 | 126 | 7.46 | 1558 | 13.08 |
| | Rural | 3616 | 26.59 | 391 | 23.16 | 3225 | 27.08 |
| | **Total** | **5300** | **38.97** | **517** | **30.63** | **4783** | **40.16** |
| TOTAL | Urbain | 5393 | 39.66 | 520 | 30.81 | 4873 | 40.91 |
| | Rural | 8206 | 60.34 | 1168 | 69.19 | 7038 | 59.09 |
| | **Total** | **13599** | **100.00** | **1688** | **100.00** | **11911** | **100.00** |

**0.8.- Répartition des ECOLES FONDAMENTALES (1er et 2ème cycles) par Secteur, Selon le nombre de vacation et le Milieu**

| | SECTEUR | ENSEMBLE | | PUBLIC | | NON PUBLIC | |
|---|---|---|---|---|---|---|---|
| VACATION | MILIEU | Nombre | Pourcent (%) | Nombre | Pourcent (%) | Nombre | Pourcent (%) |
| Simpe vacation | Urbain | 4380 | 34.19 | 398 | 24.89 | 3982 | 35.52 |
| | Rural | 7786 | 60.79 | 1083 | 67.73 | 6703 | 59.79 |
| | Total | 12166 | 94.98 | 1481 | 92.62 | 10685 | 95.32 |
| Double vacation | Urbain | 472 | 3.68 | 89 | 5.57 | 383 | 3.42 |
| | Rural | 171 | 1.33 | 29 | 1.81 | 142 | 1.27 |
| | Total | 643 | 5.02 | 118 | 7.38 | 525 | 4.68 |
| REPONDANTS | Urbain | 4852 | 35.68 | 487 | 28.85 | 4365 | 36.65 |
| | Rural | 7957 | 58.51 | 1112 | 65.88 | 6845 | 57.47 |
| | **Total** | **12809** | **94.19** | **1599** | **94.73** | **11210** | **94.11** |
| NON REPONSE | Urbain | 541 | 3.98 | 33 | 1.95 | 508 | 4.26 |
| | Rural | 249 | 1.83 | 56 | 3.32 | 193 | 1.62 |
| | **Total** | **790** | **5.81** | **89** | **5.27** | **701** | **5.89** |
| Ensemble | Urbain | 5393 | 39.66 | 520 | 30.81 | 4873 | 40.91 |
| | Rural | 8206 | 60.34 | 1168 | 69.19 | 7038 | 59.09 |
| | **Total** | **13599** | **100.00** | **1688** | **100.00** | **11911** | **100.00** |

| | | 0.9- Répartition des ECOLES FONDAMENTALES (1er & 2ème cycles) par Secteur, Selon le Milieu et selon l'Infrastructure dont elles Disposent | | | | | |
|---|---|---|---|---|---|---|---|
| | SECTEUR | Ensemble | | Public | | Non Public | |
| INFRASTRUCTURES | MILIEU | Nombre d'écoles | Pourcent (%) | Nombre d'écoles | Pourcent (%) | Nombre d'écoles | Pourcent (%) |
| Electricité | Urbain | 2283 | 42.33 | 107 | 20.58 | 2176 | 44.65 |
| | Rural | 1071 | 13.05 | 58 | 4.97 | 1013 | 14.39 |
| | Total | 3354 | 24.66 | 165 | 9.77 | 3189 | 26.77 |
| Terrain de sport | Urbain | 1141 | 21.16 | 127 | 24.42 | 1014 | 20.81 |
| | Rural | 1424 | 17.35 | 237 | 20.29 | 1187 | 16.87 |
| | Total | 2565 | 18.86 | 364 | 21.56 | 2201 | 18.48 |
| Bibliothèque | Urbain | 1188 | 22.03 | 85 | 16.35 | 1103 | 22.63 |
| | Rural | 682 | 8.31 | 68 | 5.82 | 614 | 8.72 |
| | Total | 1870 | 13.75 | 153 | 9.06 | 1717 | 14.42 |
| Cour de récréation | Urbain | 3717 | 68.92 | 369 | 70.96 | 3348 | 68.71 |
| | Rural | 5919 | 72.13 | 752 | 64.38 | 5167 | 73.42 |
| | Total | 9636 | 70.86 | 1121 | 66.41 | 8515 | 71.49 |
| Toilette hygiénique | Urbain | 1422 | 26.37 | 101 | 19.42 | 1321 | 27.11 |
| | Rural | 592 | 7.21 | 97 | 8.30 | 495 | 7.03 |
| | Total | 2014 | 14.81 | 198 | 11.73 | 1816 | 15.25 |
| Latrine | Urbain | 3804 | 70.54 | 368 | 70.77 | 3436 | 70.51 |
| | Rural | 6021 | 73.37 | 754 | 64.55 | 5267 | 74.84 |
| | Total | 9825 | 72.25 | 1122 | 66.47 | 8703 | 73.07 |
| Salle pour la direction | Urbain | 3565 | 66.10 | 325 | 62.50 | 3240 | 66.49 |
| | Rural | 3568 | 43.48 | 575 | 49.23 | 2993 | 42.53 |
| | Total | 7133 | 52.45 | 900 | 53.32 | 6233 | 52.33 |
| Eau | Urbain | 2910 | 53.96 | 243 | 46.73 | 2667 | 54.73 |
| | Rural | 2711 | 33.04 | 325 | 27.83 | 2386 | 33.90 |
| | Total | 5621 | 41.33 | 568 | 33.65 | 5053 | 42.42 |
| Infirmerie/ Trousse d'urgence | Urbain | 2597 | 48.16 | 199 | 38.27 | 2398 | 49.21 |
| | Rural | 1687 | 20.56 | 197 | 16.87 | 1490 | 21.17 |
| | Total | 4284 | 31.50 | 396 | 23.46 | 3888 | 32.64 |

**0.10.- Répartition des ECOLES FONDAMENTALES (1er et 2ème cycles) par Secteur, Selon la Formation du Directeur Pédagogique et selon le Milieu**

| Formation Directeur Pédagogique | SECTEUR / MILIEU | ENSEMBLE | | PUBLIC | | NON PUBLIC | |
|---|---|---|---|---|---|---|---|
| | | Nombre | Pourcent (%) | Nombre | Pourcent (%) | Nombre | Pourcent (%) |
| Normalien (ENI) | Urbain | 1178 | 12.46 | 173 | 15.07 | 1005 | 12.10 |
| | Rural | 1115 | 11.79 | 326 | 28.40 | 789 | 9.50 |
| | **Total** | **2293** | **24.25** | **499** | **43.47** | **1794** | **21.60** |
| Capiste | Urbain | 558 | 5.90 | 31 | 2.70 | 527 | 6.34 |
| | Rural | 629 | 6.65 | 73 | 6.36 | 556 | 6.69 |
| | **Total** | **1187** | **12.56** | **104** | **9.06** | **1083** | **13.04** |
| Sciences de l'Éducation | Urbain | 1114 | 11.78 | 80 | 6.97 | 1034 | 12.45 |
| | Rural | 3053 | 32.29 | 227 | 19.77 | 2826 | 34.02 |
| | **Total** | **4167** | **44.08** | **307** | 26.74 | **3860** | 46.47 |
| Autres Formations universitaires | Urbain | 559 | 5.91 | 74 | 6.45 | 485 | 5.84 |
| | Rural | 1248 | 13.20 | 164 | 14.29 | 1084 | 13.05 |
| | **Total** | **1807** | **19.11** | **238** | **20.73** | **1569** | **18.89** |
| TOTAL REPONDANTS | Urbain | 3409 | 25.07 | 358 | 21.21 | 3051 | 25.61 |
| | Rural | 6045 | 44.45 | 790 | 46.80 | 5255 | 44.12 |
| | **Total** | **9454** | **69.52** | **1148** | **68.01** | **8306** | **69.73** |
| NON REPONSE | Urbain | 1984 | 14.59 | 162 | 9.60 | 1822 | 15.30 |
| | Rural | 2161 | 15.89 | 378 | 22.39 | 1783 | 14.97 |
| | **Total** | **4145** | **30.48** | **540** | 31.99 | **3605** | 30.27 |
| ENSEMBLE | Urbain | 5393 | 39.66 | 520 | 30.81 | 4873 | 40.91 |
| | Rural | 8206 | 60.34 | 1168 | 69.19 | 7038 | 59.09 |
| | **Total** | **13599** | **100.00** | **1688** | **100.00** | **11911** | **100.00** |

## 0.11.- Répartition des élèves du FONDAMENTALE (1er et 2ème Cycles) par Année d'études et par Sexe, selon l'age et le milieu

**Secteur PUBLIC**

| Années d'études | | 1ère Année | | 2ème Année | | 3ème Année | | 4ème Année | | 5ème Année | | 6ème Année | | TOTAL | |
|---|---|---|---|---|---|---|---|---|---|---|---|---|---|---|---|
| Sexe | | Nbre | dont | Nbre | dont | Nbre | dont | Nbre | dont | Nbre | dont | Nbre | dont | Nbre | dont |
| Age | Milieu | d'élèves | Filles | d'élèves | Filles | d'élèves | Filles | d'élèves | Filles | d'élèves | Filles | d'élèves | Filles | d'élèves | Filles |
| **moins 6 ans** | Urbain | 1038 | 593 | | | | | | | | | | | **1038** | **593** |
| | Rural | 2036 | 957 | | | | | | | | | | | **2036** | **957** |
| | Total | 3074 | 1550 | | | | | | | | | | | **3074** | **1550** |
| **6 ans** | Urbain | 10625 | 5539 | 576 | 293 | | | | | | | | | **11201** | **5832** |
| | Rural | 12379 | 5973 | 800 | 405 | | | | | | | | | **13179** | **6378** |
| | Total | 23004 | 11512 | 1376 | 698 | | | | | | | | | **24380** | **12210** |
| **7 ans** | Urbain | 8950 | 4417 | 7203 | 3750 | 311 | 128 | | | | | | | **16464** | **8295** |
| | Rural | 12271 | 5865 | 6624 | 3263 | 547 | 244 | | | | | | | **19442** | **9372** |
| | Total | 21221 | 10282 | 13827 | 7013 | 858 | 372 | | | | | | | **35906** | **17667** |
| **8 ans** | Urbain | 5706 | 2979 | 8062 | 4053 | 5516 | 2881 | 498 | 206 | | | | | **19782** | **10119** |
| | Rural | 9634 | 4491 | 9153 | 4455 | 4939 | 2448 | 298 | 137 | | | | | **24024** | **11531** |
| | Total | 15340 | 7470 | 17215 | 8508 | 10455 | 5329 | 796 | 343 | | | | | **43806** | **21650** |
| **9 ans** | Urbain | 3756 | 1787 | 6019 | 3027 | 6558 | 3416 | 4057 | 2170 | 290 | 170 | | | **20680** | **10570** |
| | Rural | 7163 | 3203 | 8437 | 3981 | 6556 | 3277 | 3595 | 1766 | 215 | 102 | | | **25966** | **12329** |
| | Total | 10919 | 4990 | 14456 | 7008 | 13114 | 6693 | 7652 | 3936 | 505 | 272 | | | **46646** | **22899** |
| **10 ans** | Urbain | 2677 | 1336 | 5074 | 2491 | 6309 | 3388 | 5566 | 3062 | 3090 | 1761 | 242 | 126 | **22958** | **12164** |
| | Rural | 5285 | 2321 | 8505 | 3895 | 8007 | 3963 | 5032 | 2627 | 2670 | 1338 | 153 | 68 | **29652** | **14212** |
| | Total | 7962 | 3657 | 13579 | 6386 | 14316 | 7351 | 10598 | 5689 | 5760 | 3099 | 395 | 194 | **52610** | **26376** |
| **11 ans** | Urbain | 1613 | 833 | 3822 | 1905 | 5795 | 2911 | 6023 | 3261 | 5240 | 2864 | 2379 | 1227 | **24872** | **13001** |
| | Rural | 3221 | 1447 | 6307 | 2786 | 7571 | 3719 | 6079 | 3139 | 4202 | 2171 | 1840 | 834 | **29220** | **14096** |
| | Total | 4834 | 2280 | 10129 | 4691 | 13366 | 6630 | 12102 | 6400 | 9442 | 5035 | 4219 | 2061 | **54092** | **27097** |
| **12 ans** | Urbain | 1229 | 639 | 2690 | 1324 | 4366 | 2273 | 5939 | 3105 | 5642 | 3068 | 4507 | 2463 | **24373** | **12872** |
| | Rural | 2472 | 1074 | 4963 | 2250 | 7069 | 3322 | 7397 | 3611 | 5867 | 3002 | 3572 | 1754 | **31340** | **15013** |
| | Total | 3701 | 1713 | 7653 | 3574 | 11435 | 5595 | 13336 | 6716 | 11509 | 6070 | 8079 | 4217 | **55713** | **27885** |
| **13 ans et Plus** | Urbain | 1626 | 873 | 4156 | 2238 | 7867 | 3893 | 11712 | 5722 | 14355 | 7255 | 17817 | 9099 | **57533** | **29080** |
| | Rural | 2881 | 1312 | 7651 | 3332 | 14812 | 6416 | 18882 | 8723 | 21487 | 10218 | 21965 | 10560 | **87678** | **40561** |
| | Total | 4507 | 2185 | 11807 | 5570 | 22679 | 10309 | 30594 | 14445 | 35842 | 17473 | 39782 | 19659 | **145211** | **69641** |
| **Indeterminé** | Urbain | 645 | 304 | 787 | 324 | 1110 | 481 | 1258 | 621 | 1944 | 941 | 2518 | 1253 | **8262** | **3924** |
| | Rural | 1773 | 806 | 1974 | 882 | 2724 | 1298 | 3310 | 1520 | 3260 | 1524 | 3878 | 1954 | **16919** | **7984** |
| | Total | 2418 | 1110 | 2761 | 1206 | 3834 | 1779 | 4568 | 2141 | 5204 | 2465 | 6396 | 3207 | **25181** | **11908** |
| **TOTAL** | **Urbain** | **37865** | **19300** | **38389** | **19405** | **37832** | **19371** | **35053** | **18147** | **30561** | **16059** | **27463** | **14168** | **207163** | **106450** |
| | **Rural** | **59115** | **27449** | **54414** | **25249** | **52225** | **24687** | **44593** | **21523** | **37701** | **18355** | **31408** | **15170** | **279456** | **132433** |
| | **Total** | **96980** | **46749** | **92803** | **44654** | **90057** | **44058** | **79646** | **39670** | **68262** | **34414** | **58871** | **29338** | **486619** | **238883** |

## 0.12.- Répartition des élèves du FONDAMENTALE (1er et 2ème Cycles) par Année d'études et par Sexe, selon l'age et le milieu

### Secteur NON PUBLIC

| Années d'études | | 1ère Année | | 2ème Année | | 3ème Année | | 4ème Année | | 5ème Année | | 6ème Année | | TOTAL | |
|---|---|---|---|---|---|---|---|---|---|---|---|---|---|---|---|
| Sexe | | Nbre | dont | Nbre | dont | Nbre | dont | Nbre | dont | Nbre | dont | Nbre | dont | Nbre | dont |
| Age | Milieu | d'élèves | Filles | d'élèves | Filles | d'élèves | Filles | d'élèves | Filles | d'élèves | Filles | d'élèves | Filles | d'élèves | Filles |
| **moins 6 ans** | Urbain | 4890 | 2492 | | | | | | | | | | | **4890** | **2492** |
| | Rural | 8939 | 4530 | | | | | | | | | | | **8939** | **4530** |
| | Total | 13829 | 7022 | | | | | | | | | | | **13829** | **7022** |
| **6 ans** | Urbain | 52189 | 26528 | 3069 | 1551 | | | | | | | | | **55258** | **28079** |
| | Rural | 54586 | 27204 | 3808 | 1935 | | | | | | | | | **58394** | **29139** |
| | Total | 106775 | 53732 | 6877 | 3486 | | | | | | | | | **113652** | **57218** |
| **7 ans** | Urbain | 40552 | 20239 | 36863 | 18976 | 2496 | 1269 | | | | | | | **79911** | **40484** |
| | Rural | 54287 | 26547 | 30707 | 15386 | 2102 | 1029 | | | | | | | **87096** | **42962** |
| | Total | 94839 | 46786 | 67570 | 34362 | 4598 | 2298 | | | | | | | **167007** | **83446** |
| **8 ans** | Urbain | 23162 | 11295 | 35779 | 18023 | 29997 | 15586 | 2862 | 1387 | | | | | **91800** | **46291** |
| | Rural | 41513 | 19697 | 40644 | 20385 | 21127 | 10832 | 2256 | 1116 | | | | | **105540** | **52030** |
| | Total | 64675 | 30992 | 76423 | 38408 | 51124 | 26418 | 5118 | 2503 | | | | | **197340** | **98321** |
| **9 ans** | Urbain | 12213 | 5675 | 23421 | 11447 | 31912 | 16238 | 24271 | 12688 | 2260 | 1077 | | | **94077** | **47125** |
| | Rural | 26817 | 12613 | 34664 | 16612 | 30578 | 15364 | 14927 | 7708 | 1188 | 607 | | | **108174** | **52904** |
| | Total | 39030 | 18288 | 58085 | 28059 | 62490 | 31602 | 39198 | 20396 | 3448 | 1684 | | | **202251** | **100029** |
| **10 ans** | Urbain | 7592 | 3707 | 15344 | 7406 | 24222 | 12108 | 27618 | 14196 | 19322 | 4371 | 2364 | 7059 | **96462** | **48847** |
| | Rural | 19164 | 8876 | 28986 | 13895 | 31590 | 15535 | 22261 | 11434 | 9638 | 3269 | 960 | 2257 | **112599** | **55266** |
| | Total | 26756 | 12583 | 44330 | 21301 | 55812 | 27643 | 49879 | 25630 | 28960 | 7640 | 3324 | 9316 | **209061** | **104113** |
| **11 ans** | Urbain | 4644 | 2298 | 9593 | 4606 | 17480 | 8647 | 22219 | 10878 | 24839 | 11080 | 14270 | 9466 | **93045** | **46975** |
| | Rural | 12530 | 5871 | 20256 | 9542 | 27572 | 13327 | 23376 | 11744 | 16750 | 7240 | 6470 | 4847 | **106954** | **52571** |
| | Total | 17174 | 8169 | 29849 | 14148 | 45052 | 21974 | 45595 | 22622 | 41589 | 18320 | 20740 | 14313 | **199999** | **99546** |
| **12 ans** | Urbain | 3466 | 1697 | 6719 | 3222 | 11588 | 5625 | 16817 | 8464 | 20911 | 11941 | 22926 | 10581 | **82427** | **41530** |
| | Rural | 9685 | 4297 | 16621 | 7761 | 22488 | 10670 | 23655 | 11738 | 19151 | 9500 | 14186 | 7757 | **105786** | **51723** |
| | Total | 13151 | 5994 | 23340 | 10983 | 34076 | 16295 | 40472 | 20202 | 40062 | 21441 | 37112 | 18338 | **188213** | **93253** |
| **13 ans et Plus** | Urbain | 4010 | 1979 | 8343 | 4227 | 16669 | 7975 | 25308 | 12234 | 35387 | 22308 | 54624 | 22986 | **144341** | **71709** |
| | Rural | 10877 | 4823 | 21098 | 9505 | 36870 | 16748 | 48567 | 22074 | 49897 | 25464 | 57177 | 27286 | **224486** | **105900** |
| | Total | 14887 | 6802 | 29441 | 13732 | 53539 | 24723 | 73875 | 34308 | 85284 | 47772 | 111801 | 50272 | **368827** | **177609** |
| **Indeterminé** | Urbain | 1376 | 600 | 2307 | 1208 | 3317 | 1539 | 4633 | 2245 | 5742 | 4294 | 10520 | 3903 | **27895** | **13789** |
| | Rural | 3268 | 1500 | 4496 | 2053 | 5536 | 2547 | 7114 | 3429 | 7067 | 3390 | 8047 | 3859 | **35528** | **16778** |
| | Total | 4644 | 2100 | 6803 | 3261 | 8853 | 4086 | 11747 | 5674 | 12809 | 7684 | 18567 | 7762 | **63423** | **30567** |
| **TOTAL** | **Urbain** | **154094** | **76510** | **141438** | **70666** | **137681** | **68987** | **123728** | **62092** | **108461** | **55071** | **104704** | **53995** | **770106** | **387321** |
| | **Rural** | **241666** | **115958** | **201280** | **97074** | **177863** | **86052** | **142156** | **69243** | **103691** | **49470** | **86840** | **46006** | **953496** | **463803** |
| | **Total** | **395760** | **192468** | **342718** | **167740** | **315544** | **155039** | **265884** | **131335** | **212152** | **104541** | **191544** | **100001** | **1723602** | **851124** |

## 0.13.- Répartition des élèves du FONDAMENTALE (1er et 2ème Cycles) par Année d'études et par Sexe, selon l'age et le milieu

Ensemble (PUBLIC + NON PUBLIC)

| Années d'études | | 1ère Année | | 2ème Année | | 3ème Année | | 4ème Année | | 5ème Année | | 6ème Année | | TOTAL | |
|---|---|---|---|---|---|---|---|---|---|---|---|---|---|---|---|
| Sexe | | Nbre | dont | Nbre | dont | Nbre | dont | Nbre | dont | Nbre | dont | Nbre | dont | Nbre | dont |
| Age | Milieu | d'élèves | Filles | d'élèves | Filles | d'élèves | Filles | d'élèves | Filles | d'élèves | Filles | d'élèves | Filles | d'élèves | Filles |
| moins 6 ans | Urbain | 5928 | 3085 | | | | | | | | | | | 5928 | 3085 |
| | Rural | 10975 | 5487 | | | | | | | | | | | 10975 | 5487 |
| | Total | 16903 | 8572 | | | | | | | | | | | 16903 | 8572 |
| 6 ans | Urbain | 62814 | 32067 | 3645 | 1844 | | | | | | | | | 66459 | 33911 |
| | Rural | 66965 | 33177 | 4608 | 2340 | | | | | | | | | 71573 | 35517 |
| | Total | 129779 | 65244 | 8253 | 4184 | | | | | | | | | 138032 | 69428 |
| 7 ans | Urbain | 49502 | 24656 | 44066 | 22726 | 2807 | 1397 | | | | | | | 96375 | 48779 |
| | Rural | 66558 | 32412 | 37331 | 18649 | 2649 | 1273 | | | | | | | 106538 | 52334 |
| | Total | 116060 | 57068 | 81397 | 41375 | 5456 | 2670 | | | | | | | 202913 | 101113 |
| 8 ans | Urbain | 28868 | 14274 | 43841 | 22076 | 35513 | 18467 | 3360 | 1593 | | | | | 111582 | 56410 |
| | Rural | 51147 | 24188 | 49797 | 24840 | 26066 | 13280 | 2554 | 1253 | | | | | 129564 | 63561 |
| | Total | 80015 | 38462 | 93638 | 46916 | 61579 | 31747 | 5914 | 2846 | | | | | 241146 | 119971 |
| 9 ans | Urbain | 15969 | 7462 | 29440 | 14474 | 38470 | 19654 | 28328 | 14858 | 2550 | 1247 | | | 114757 | 57695 |
| | Rural | 33980 | 15816 | 43101 | 20593 | 37134 | 18641 | 18522 | 9474 | 1403 | 709 | | | 134140 | 65233 |
| | Total | 49949 | 23278 | 72541 | 35067 | 75604 | 38295 | 46850 | 24332 | 3953 | 1956 | | | 248897 | 122928 |
| 10 ans | Urbain | 10269 | 5043 | 20418 | 9897 | 30531 | 15496 | 33184 | 17258 | 22412 | 6132 | 2606 | 7185 | 119420 | 61011 |
| | Rural | 24449 | 11197 | 37491 | 17790 | 39597 | 19498 | 27293 | 14061 | 12308 | 4607 | 1113 | 2325 | 142251 | 69478 |
| | Total | 34718 | 16240 | 57909 | 27687 | 70128 | 34994 | 60477 | 31319 | 34720 | 10739 | 3719 | 9510 | 261671 | 130489 |
| 11 ans | Urbain | 6257 | 3131 | 13415 | 6511 | 23275 | 11558 | 28242 | 14139 | 30079 | 13944 | 16649 | 10693 | 117917 | 59976 |
| | Rural | 15751 | 7318 | 26563 | 12328 | 35143 | 17046 | 29455 | 14883 | 20952 | 9411 | 8310 | 5681 | 136174 | 66667 |
| | Total | 22008 | 10449 | 39978 | 18839 | 58418 | 28604 | 57697 | 29022 | 51031 | 23355 | 24959 | 16374 | 254091 | 126643 |
| 12 ans | Urbain | 4695 | 2336 | 9409 | 4546 | 15954 | 7898 | 22756 | 11569 | 26553 | 15009 | 27433 | 13044 | 106800 | 54402 |
| | Rural | 12157 | 5371 | 21584 | 10011 | 29557 | 13992 | 31052 | 15349 | 25018 | 12502 | 17758 | 9511 | 137126 | 66736 |
| | Total | 16852 | 7707 | 30993 | 14557 | 45511 | 21890 | 53808 | 26918 | 51571 | 27511 | 45191 | 22555 | 243926 | 121138 |
| 13 ans et Plus | Urbain | 5636 | 2852 | 12499 | 6465 | 24536 | 11868 | 37020 | 17956 | 49742 | 29563 | 72441 | 32085 | 201874 | 100789 |
| | Rural | 13758 | 6135 | 28749 | 12837 | 51682 | 23164 | 67449 | 30797 | 71384 | 35682 | 79142 | 37846 | 312164 | 146461 |
| | Total | 19394 | 8987 | 41248 | 19302 | 76218 | 35032 | 104469 | 48753 | 121126 | 65245 | 151583 | 69931 | 514038 | 247250 |
| Indeterminé | Urbain | 2021 | 904 | 3094 | 1532 | 4427 | 2020 | 5891 | 2866 | 7686 | 5235 | 13038 | 5156 | 36157 | 17713 |
| | Rural | 5041 | 2306 | 6470 | 2935 | 8260 | 3845 | 10424 | 4949 | 10327 | 4914 | 11925 | 5813 | 52447 | 24762 |
| | Total | 7062 | 3210 | 9564 | 4467 | 12687 | 5865 | 16315 | 7815 | 18013 | 10149 | 24963 | 10969 | 88604 | 42475 |
| TOTAL | **Urbain** | **191959** | **95810** | **179827** | **90071** | **175513** | **88358** | **158781** | **80239** | **139022** | **71130** | **132167** | **68163** | **977269** | **493771** |
| | **Rural** | **300781** | **143407** | **255694** | **122323** | **230088** | **110739** | **186749** | **90766** | **141392** | **67825** | **118248** | **61176** | **1232952** | **596236** |
| | **Total** | **492740** | **239217** | **435521** | **212394** | **405601** | **199097** | **345530** | **171005** | **280414** | **138955** | **250415** | **129339** | **2210221** | **1090007** |

**0.14- Répartition des Elèves Redoublants des ECOLES FONDAMENTALES (1er et 2ème cycles) par Secteur et par Sexe, selon l'Année d'Etudes et le Milieu**

| | Secteur | Ensemble | | Public | | Non Public | |
|---|---|---|---|---|---|---|---|
| | Sexe | Nombre d'eleves | Dont Filles | Nombre d'eleves | Dont Filles | Nombre d'eleves | Dont Filles |
| Année d'étude | Milieu | | | | | | |
| 1ère Année | Urbain | 19859 | 9315 | 5421 | 2725 | 14438 | 6590 |
| | Rural | 46810 | 21115 | 11222 | 4988 | 35588 | 16127 |
| | **Total** | **66669** | **30430** | **16643** | **7713** | **50026** | **22717** |
| 2ème Année | Urbain | 21976 | 10398 | 6691 | 3163 | 15285 | 7235 |
| | Rural | 43900 | 20038 | 12090 | 5192 | 31810 | 14846 |
| | **Total** | **65876** | **30436** | **18781** | **8355** | **47095** | **22081** |
| 3ème Année | Urbain | 21387 | 10327 | 6543 | 3253 | 14844 | 7074 |
| | Rural | 38170 | 17498 | 10931 | 4938 | 27239 | 12560 |
| | **Total** | **59557** | **27825** | **17474** | **8191** | **42083** | **19634** |
| 4ème Année | Urbain | 16850 | 8287 | 5336 | 2727 | 11514 | 5560 |
| | Rural | 27866 | 13183 | 8125 | 3710 | 19741 | 9473 |
| | **Total** | **44716** | **21470** | **13461** | **6437** | **31255** | **15033** |
| 5ème Année | Urbain | 14122 | 7060 | 4523 | 2282 | 9599 | 4778 |
| | Rural | 20298 | 9786 | 6291 | 3004 | 14007 | 6782 |
| | **Total** | **34420** | **16846** | **10814** | **5286** | **23606** | **11560** |
| 6ème Année | Urbain | 12948 | 6486 | 2837 | 1392 | 10111 | 5094 |
| | Rural | 18528 | 9322 | 4631 | 2209 | 13897 | 7113 |
| | **Total** | **31476** | **15808** | **7468** | **3601** | **24008** | **12207** |
| ENSEMBLE | Urbain | 107142 | 51873 | 31351 | 15542 | 75791 | 36331 |
| | Rural | 195572 | 90942 | 53290 | 24041 | 142282 | 66901 |
| | **Total** | **302714** | **142815** | **84641** | **39583** | **218073** | **103232** |

**0.15.-Répartition des Enseignants des Ecoles FONDAMENTALES (1er & 2ème Cycles) par secteur et par sexe, selon leur niveau d'etudes et selon le milieu**

| | Secteur | TOTAL | | PUBLIC | | NON PUBLIC | |
|---|---|---|---|---|---|---|---|
| | Sexe | Nombre d'enseignants | dont femmes | Nombre d'enseignants | dont femmes | Nombre d'enseignants | dont femmes |
| Niveau d'études | Milieu | | | | | | |
| **moins de 3e secondaire** | Urbain | 937 | 524 | 198 | 164 | 739 | 360 |
| | Rural | 5517 | 1736 | 246 | 120 | 5271 | 1616 |
| | **Total** | 6454 | 2260 | 444 | 284 | 6010 | 1976 |
| **Troisieme** | Urbain | 1405 | 743 | 293 | 207 | 1112 | 536 |
| | Rural | 3810 | 1166 | 409 | 186 | 3401 | 980 |
| | **Total** | 5215 | 1909 | 702 | 393 | 4513 | 1516 |
| **Seconde** | Urbain | 2242 | 1096 | 404 | 267 | 1838 | 829 |
| | Rural | 4635 | 1418 | 474 | 195 | 4161 | 1223 |
| | **Total** | 6877 | 2514 | 878 | 462 | 5999 | 2052 |
| **Rheto** | Urbain | 8552 | 4317 | 1288 | 831 | 7264 | 3486 |
| | Rural | 11379 | 3505 | 2188 | 722 | 9191 | 2783 |
| | **Total** | 19931 | 7822 | 3476 | 1553 | 16455 | 6269 |
| **Philo** | Urbain | 9950 | 4588 | 1269 | 692 | 8681 | 3896 |
| | Rural | 8869 | 2519 | 2012 | 564 | 6857 | 1955 |
| | **Total** | 18819 | 7107 | 3281 | 1256 | 15538 | 5851 |
| **Universitaire** | Urbain | 4687 | 1704 | 460 | 198 | 4227 | 1506 |
| | Rural | 2778 | 581 | 657 | 107 | 2121 | 474 |
| | **Total** | 7465 | 2285 | 1117 | 305 | 6348 | 1980 |
| **Non Reponse** | Urbain | 2620 | 1404 | 589 | 406 | 2031 | 998 |
| | Rural | 2628 | 896 | 551 | 220 | 2077 | 676 |
| | **Total** | 5248 | 2300 | 1140 | 626 | 4108 | 1674 |
| **Ensemble** | Urbain | **30393** | **14376** | **4501** | **2765** | **25892** | **11611** |
| | Rural | **39616** | **11821** | **6537** | **2114** | **33079** | **9707** |
| | **Total** | 70009 | 26197 | 11038 | 4879 | 58971 | 21318 |

## 0.16.-Répartition des ENSEIGNANTS des Ecoles FONDAMENTALES (1er & 2ème Cycles) par secteur et par sexe, selon l'age et le milieu

| | SECTEUR | TOTAL | | PUBLIC | | NON PUBLIC | |
|---|---|---|---|---|---|---|---|
| | SEXE | Nombre d'enseignants | Dont Femmes | Nombre d'enseignants | Dont Femmes | Nombre d'enseignants | Dont Femmes |
| AGE | MILIEU | | | | | | |
| moins de 20 ans | Urbain | 316 | 122 | 21 | 17 | 295 | 105 |
| | Rural | 434 | 149 | 67 | 18 | 367 | 131 |
| | **Total** | 750 | 271 | 88 | 35 | 662 | 236 |
| 20 —< 30 ans | Urbain | 7516 | 3285 | 214 | 111 | 7302 | 3174 |
| | Rural | 10401 | 3527 | 514 | 175 | 9887 | 3352 |
| | **Total** | 17917 | 6812 | 728 | 286 | 17189 | 6526 |
| 30 —< 40 ans | Urbain | 10778 | 4917 | 1087 | 600 | 9691 | 4317 |
| | Rural | 14070 | 4187 | 2434 | 719 | 11636 | 3468 |
| | **Total** | 24848 | 9104 | 3521 | 1319 | 21327 | 7785 |
| 40 —< 50 ans | Urbain | 5938 | 3058 | 1551 | 977 | 4387 | 2081 |
| | Rural | 7441 | 1939 | 1913 | 618 | 5528 | 1321 |
| | **Total** | 13379 | 4997 | 3464 | 1595 | 9915 | 3402 |
| 50 —< 60 ans | Urbain | 2521 | 1366 | 1019 | 673 | 1502 | 693 |
| | Rural | 2609 | 653 | 847 | 324 | 1762 | 329 |
| | **Total** | 5130 | 2019 | 1866 | 997 | 3264 | 1022 |
| 60 ans et plus | Urbain | 662 | 343 | 256 | 154 | 406 | 189 |
| | Rural | 673 | 144 | 143 | 44 | 530 | 100 |
| | **Total** | 1335 | 487 | 399 | 198 | 936 | 289 |
| Pas de reponse | Urbain | 2662 | 1285 | 353 | 233 | 2309 | 1052 |
| | Rural | 3988 | 1222 | 619 | 216 | 3369 | 1006 |
| | **Total** | 6650 | 2507 | 972 | 449 | 5678 | 2058 |
| TOTAL | Urbain | 30393 | 14376 | 4501 | 2765 | 25892 | 11611 |
| | Rural | 39616 | 11821 | 6537 | 2114 | 33079 | 9707 |
| | **Total** | **70009** | **26197** | **11038** | **4879** | **58971** | **21318** |

## 0.17.-Répartition des ENSEIGNANTS des Ecoles FONDAMENTALES (1er & 2ème Cycles) par secteur et par sexe, selon la formation et le milieu

| | Secteur | ENSEMBLE | | PUBLIC | | NON PUBLIC | |
|---|---|---|---|---|---|---|---|
| | Sexe | Nombre | Dont | Nombre | Dont | Nombre | Dont |
| Formation | Milieu | d'enseignants | Femmes | d'enseignants | Femmes | d'enseignants | Femmes |
| **Nomalien** | Urbain | 6900 | 4545 | 1655 | 1169 | 5245 | 3376 |
| | Rural | 3748 | 1809 | 1295 | 635 | 2453 | 1174 |
| | **Total** | 10648 | 6354 | 2950 | 1804 | 7698 | 4550 |
| Capiste | Urbain | 7761 | 3392 | 913 | 539 | 6848 | 2853 |
| | Rural | 8050 | 2440 | 1196 | 355 | 6854 | 2085 |
| | **Total** | 15811 | 5832 | 2109 | 894 | 13702 | 4938 |
| **Sciences de l'éducation** | Urbain | 1013 | 406 | 125 | 68 | 888 | 338 |
| | Rural | 844 | 229 | 239 | 59 | 605 | 170 |
| | **Total** | 1857 | 635 | 364 | 127 | 1493 | 508 |
| Récruté | Urbain | 3921 | 1547 | 410 | 222 | 3511 | 1325 |
| | Rural | 5539 | 1726 | 789 | 246 | 4750 | 1480 |
| | **Total** | 9460 | 3273 | 1199 | 468 | 8261 | 2805 |
| Sans Reponse | Urbain | 10798 | 4551 | 1398 | 769 | 9400 | 3782 |
| | Rural | 21435 | 5692 | 3018 | 817 | 18417 | 4875 |
| | **Total** | 32233 | 10243 | 4416 | 1586 | 27817 | 8657 |
| Ensemble | Urbain | 30393 | 14441 | 4501 | 2767 | 25892 | 11674 |
| | Rural | 39616 | 11896 | 6537 | 2112 | 33079 | 9784 |
| | **Total** | 70009 | 26337 | 11038 | 4879 | 58971 | 21458 |

## SECTION I : DEPARTEMENT DE L'OUEST

*Avec une superficie de 4,982.60 Km$^2$, le département de l'ouest est divisé en 5 arrondissements, 20 communes et 112 sections communales. Ce département compte 15 districts scolaires, à travers lesquels on a recensé au niveau du fondamental 1$^{er}$ et 2$^{ème}$ cycles, 4,876 écoles, 718,906 élèves et 25,947 enseignants.*

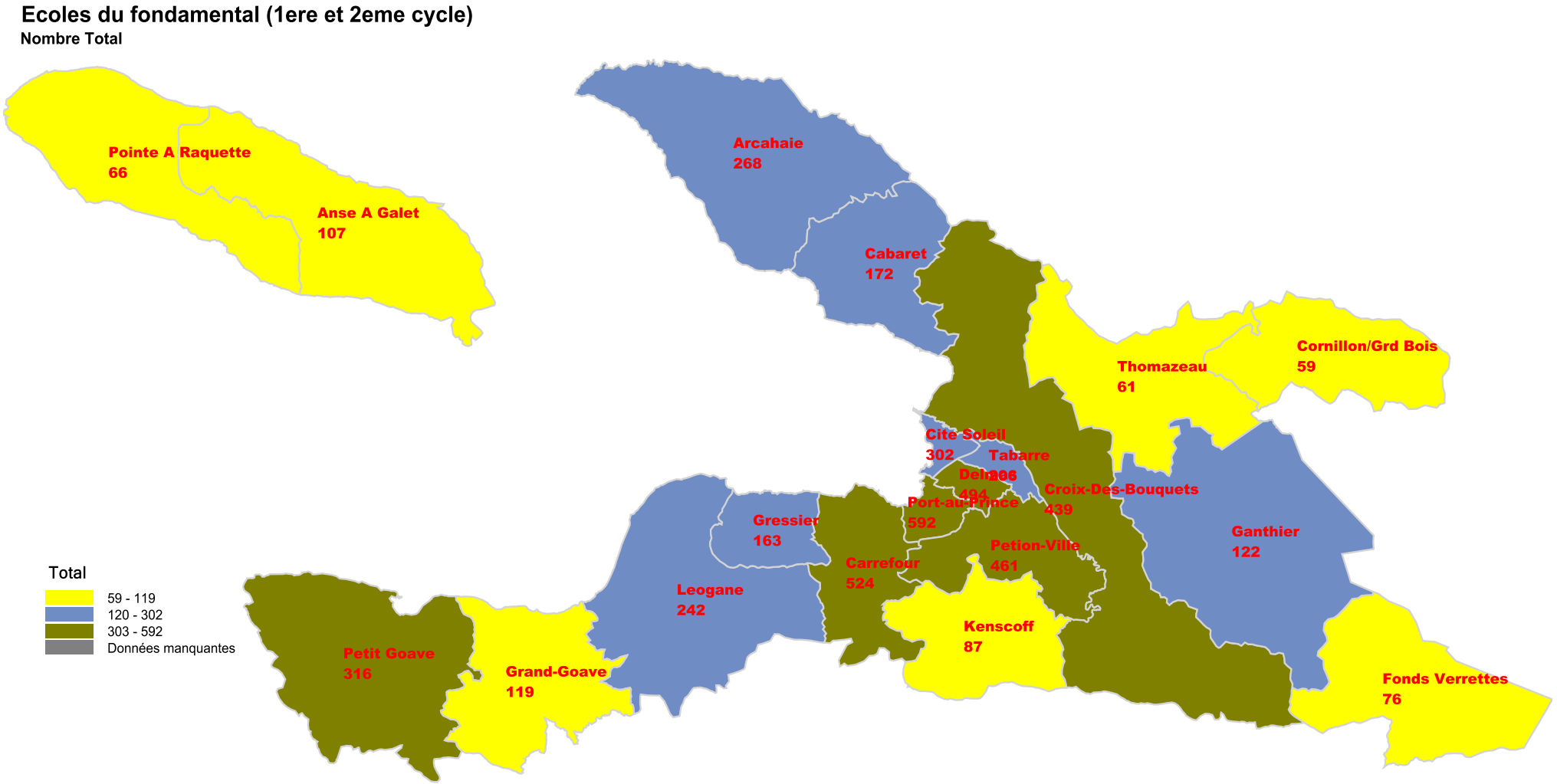

## Tableau Récapitulatif

| Communes | Ecoles du fondamental (1ere et 2eme cycle) | | Effectif d'élèves en fondamental (1ere et 2eme cycle) | | Effectifs Enseignants Fondamental (1er et 2eme cycle) | |
|---|---|---|---|---|---|---|
| | Nombre d'écoles | Public | Nombre d'élèves | élèves du secteur public | Nombre d'enseignants | enseignants du secteur public |
| Anse à Galet | 107 | 13 | 13127 | 2558 | 501 | 53 |
| Arcahaie | 268 | 19 | 35833 | 5330 | 1131 | 82 |
| Cabaret | 172 | 9 | 20657 | 2557 | 770 | 55 |
| Carrefour | 524 | 12 | 82960 | 6135 | 2901 | 68 |
| Cite Soleil | 302 | 3 | 47151 | 582 | 1566 | 19 |
| Cornillon/Grd Bois | 59 | 4 | 10207 | 1258 | 238 | 16 |
| Croix-Des-Bouquets | 439 | 14 | 57620 | 5947 | 2205 | 130 |
| Delmas | 494 | 18 | 67909 | 10448 | 2553 | 189 |
| Fonds Verrettes | 76 | 4 | 11619 | 2003 | 322 | 27 |
| Ganthier | 122 | 9 | 17804 | 2406 | 674 | 63 |
| Grand-Gôave | 119 | 12 | 18030 | 3333 | 670 | 69 |
| Gressier | 163 | 1 | 19702 | 741 | 881 | 25 |
| Kenscoff | 87 | 6 | 12658 | 1828 | 416 | 37 |
| Leogane | 242 | 19 | 34275 | 4605 | 1294 | 110 |
| Petion-Ville | 461 | 19 | 61918 | 7389 | 2437 | 141 |
| Petit Goave | 316 | 30 | 43161 | 6992 | 1629 | 181 |
| Pointe A Raquette | 66 | 7 | 7607 | 1304 | 302 | 36 |
| Port-au-Prince | 592 | 50 | 112205 | 27460 | 3955 | 857 |
| Tabarre | 206 | 6 | 33551 | 6393 | 1215 | 58 |
| Thomazeau | 61 | 6 | 10913 | 2011 | 285 | 18 |
| **TOTAL** | **4876** | **261** | **718907** | **101280** | **25947** | **2236** |

# LISTE DES TABLEAUX

# DU

# DEPARTEMENT DE L'OUEST

| | | 1.1.- Répartition des ECOLES FONDAMENTALES (1er & 2ème cycles) par Secteur, selon la Catégorie et le milieu | | | | | |
|---|---|---|---|---|---|---|---|
| | Secteur | PUBLIC | | NON PUBLIC | | ENSEMBLE | |
| Catégorie | Milieu | Nombre | Dont possèdent le Préscolaire | Nombre | Dont possèdent le Préscolaire | Nombre | Dont possèdent le Préscolaire |
| Laique | Urbain | 89 | 26 | 1636 | 983 | **1725** | **1009** |
| | Rural | 99 | 22 | 588 | 437 | **687** | **459** |
| | Total | 188 | 48 | 2224 | 1420 | **2412** | **1468** |
| Congréganiste | Urbain | 19 | 8 | 92 | 51 | **111** | **59** |
| | Rural | 6 | 3 | 47 | 37 | **53** | **40** |
| | Total | 25 | 11 | 139 | 88 | **164** | **99** |
| Communale | Urbain | 8 | 2 | | 0 | **8** | **2** |
| | Rural | 9 | 0 | | 0 | **9** | **0** |
| | Total | 17 | 2 | | 0 | **17** | **2** |
| Communautaire | Urbain | | | 202 | 139 | **202** | **139** |
| | Rural | | | 361 | 282 | **361** | **282** |
| | Total | | | 563 | 421 | **563** | **421** |
| Presbytérale | Urbain | | | 28 | 20 | **28** | **20** |
| | Rural | | | 93 | 68 | **93** | **68** |
| | Total | | | 121 | 88 | **121** | **88** |
| Episcopale | Urbain | | | 18 | 15 | **18** | **15** |
| | Rural | | | 27 | 21 | **27** | **21** |
| | Total | | | 45 | 36 | **45** | **36** |
| Protéstante (Mission) | Urbain | | | 239 | 178 | **239** | **178** |
| | Rural | | | 388 | 290 | **388** | **290** |
| | Total | | | 627 | 468 | **627** | **468** |
| Protéstante (Independante) | Urbain | | | 407 | 301 | **407** | **301** |
| | Rural | | | 373 | 279 | **373** | **279** |
| | Total | | | 780 | 580 | **780** | **580** |
| Autres | Urbain | 11 | 2 | 73 | 46 | **84** | **48** |
| | Rural | 20 | 11 | 43 | 34 | **63** | **45** |
| | Total | 31 | 13 | 116 | 80 | **147** | **93** |
| Ensemble | Urbain | **127** | **38** | **2695** | **1733** | **2822** | **1771** |
| | Rural | **134** | **36** | **1920** | **1448** | **2054** | **1484** |
| | Total | **261** | **74** | **4615** | **3181** | **4876** | **3255** |

## 1.2.- Répartition des ECOLES FONDAMENTALES (1er et 2ème cycles) par Secteur et par Milieu, selon qu'elles Bénéficient ou non de Cantine Scolaire

| | SECTEUR | Ensemble | | Public | | Non Public | |
|---|---|---|---|---|---|---|---|
| CANTINE | MILIEU | Nombre | Pourcent (%) | Nombre | Pourcent (%) | Urbain | Pourcent (%) |
| Bénéficient de Cantine | Urbain | **855** | 19.28 | 86 | 36.29 | 769 | 18.32 |
| | Rural | **693** | 15.63 | 68 | 28.69 | 625 | 14.89 |
| | Total | **1548** | 34.90 | 154 | 64.98 | 1394 | 33.21 |
| Pas de Cantine | Urbain | **1621** | 36.55 | 27 | 11.39 | 1594 | 37.97 |
| | Rural | **1266** | 28.55 | 56 | 23.63 | 1210 | 28.82 |
| | Total | **2887** | 65.10 | 83 | 35.02 | 2804 | 66.79 |
| Total Répondants | Urbain | **2476** | 50.78 | **113** | 43.30 | **2363** | 51.20 |
| | Rural | **1959** | 40.18 | **124** | 47.51 | **1835** | 39.76 |
| | Total | **4435** | 90.96 | **237** | 90.80 | **4198** | 90.96 |
| Pas de Réponse | Urbain | **346** | 7.10 | 14 | 5.36 | 332 | 7.19 |
| | Rural | **95** | 1.95 | 10 | 3.83 | 85 | 1.84 |
| | Total | **441** | 9.04 | 24 | 9.20 | 417 | 9.04 |
| Total | Urbain | **2822** | 57.88 | **127** | 48.66 | **2695** | 58.40 |
| | Rural | **2054** | 42.12 | **134** | 51.34 | **1920** | 41.60 |
| | Total | **4876** | **100.00** | **261** | **100.00** | **4615** | **100.00** |

## 1.3.- Répartition des ECOLES FONDAMENTALES NON PUBLIQUES par Milieu, selon qu'elles soient subventionnées ou non

| MILIEU | Ensemble | | Urbain | | Rural | |
|---|---|---|---|---|---|---|
| SUBVENTION | Nombre | Pourcent (%) | Nombre | Pourcent | Nombre | Pourcent |
| **Subvention** | **531** | 12.76 | 224 | 9.57 | 307 | 16.87 |
| **Pas de Subvention** | **3630** | 87.24 | 2117 | 90.43 | 1513 | 83.13 |
| **TOTAL RÉPONDANTS** | **4161** | 90.16 | 2341 | 86.86 | 1820 | 94.79 |
| **Pas de Réponse** | **454** | 9.84 | 354 | 13.14 | 100 | 5.21 |
| **TOTAL** | **4615** | 100.00 | **2695** | 100.00 | **1920** | 100.00 |

## 1.4.- Répartition des ECOLES FONDAMENTALES (1er et 2ème cycles) par Secteur, Selon le Milieu et le lieu d'acceuil

| SECTEUR D'ACCEUIL | MILIEU | Ensemble | | Public | | Non Public | |
|---|---|---|---|---|---|---|---|
| | | Nombre | Pourcent (%) | Nombre | Pourcent (%) | Nombre | Pourcent (%) |
| Construit pour école | Urbain | 1294 | 26.54 | 93 | 35.63 | 1201 | 26.02 |
| | Rural | 914 | 18.74 | 91 | 34.87 | 823 | 17.83 |
| | Total | 2208 | 45.28 | 184 | 70.50 | 2024 | 43.86 |
| Maison d'Habitation | Urbain | 241 | 4.94 | 1 | 0.38 | 240 | 5.20 |
| | Rural | 497 | 10.19 | 2 | 0.77 | 495 | 10.73 |
| | Total | 738 | 15.14 | 3 | 1.15 | 735 | 15.93 |
| Eglise | Urbain | 225 | 4.61 | 10 | 3.83 | 215 | 4.66 |
| | Rural | 135 | 2.77 | 8 | 3.07 | 127 | 2.75 |
| | Total | 360 | 7.38 | 18 | 6.90 | 342 | 7.41 |
| Tonnelles | Urbain | 527 | 10.81 | 2 | 0.77 | 525 | 11.38 |
| | Rural | 193 | 3.96 | 4 | 1.53 | 189 | 4.10 |
| | Total | 720 | 14.77 | 6 | 2.30 | 714 | 15.47 |
| Autres | Urbain | 193 | 3.96 | 4 | 1.53 | 189 | 4.10 |
| | Rural | 206 | 4.22 | 1 | 0.38 | 205 | 4.44 |
| | Total | 399 | 8.18 | 5 | 1.92 | 394 | 8.54 |
| Pas de reponse | Urbain | 342 | 7.01 | 17 | 6.51 | 325 | 7.04 |
| | Rural | 109 | 2.24 | 28 | 10.73 | 81 | 1.76 |
| | Total | 451 | 9.25 | 45 | 17.24 | 406 | 8.80 |
| TOTAL | Urbain | 2822 | 57.88 | 127 | 48.66 | 2695 | 58.40 |
| | Rural | 2054 | 42.12 | 134 | 51.34 | 1920 | 41.60 |
| | Total | 4876 | 100.00 | 261 | 100.00 | 4615 | 100.00 |

## 1.5.- Répartition des ECOLES FONDAMENTALES (1er et 2ème cycles) par Secteur, Selon la nature du MUR et selon le Milieu

| NATURE DU MUR | SECTEUR / MILIEU | ENSEMBLE | | PUBLIC | | NON PUBLIC | |
|---|---|---|---|---|---|---|---|
| | | Nombre | Pourcent (%) | Nombre | Pourcent (%) | Nombre | Pourcent (%) |
| **Beton** | **Urbain** | 505 | 10.36 | 24 | 9.20 | 481 | 10.42 |
| | **Rural** | 237 | 4.86 | 19 | 7.28 | 218 | 4.72 |
| | **Total** | **742** | **15.22** | **43** | **16.48** | **699** | **15.15** |
| **Bloc/ciment** | **Urbain** | 1176 | 24.12 | 47 | 18.01 | 1129 | 24.46 |
| | **Rural** | 670 | 13.74 | 57 | 21.84 | 613 | 13.28 |
| | **Total** | **1846** | **37.86** | **104** | **39.85** | **1742** | **37.75** |
| **Planche** | **Urbain** | 139 | 2.85 | 20 | 7.66 | 119 | 2.58 |
| | **Rural** | 115 | 2.36 | 12 | 4.60 | 103 | 2.23 |
| | **Total** | **254** | **5.21** | **32** | **12.26** | **222** | **4.81** |
| **Clissage** | **Urbain** | 5 | 0.10 | 0 | 0.00 | 5 | 0.11 |
| | **Rural** | 23 | 0.47 | 0 | 0.00 | 23 | 0.50 |
| | **Total** | **28** | **0.57** | **0** | **0.00** | **28** | **0.61** |
| **Autres** | **Urbain** | 997 | 20.45 | 36 | 13.79 | 961 | 20.82 |
| | **Rural** | 1009 | 20.69 | 46 | 17.62 | 963 | 20.87 |
| | **Total** | **2006** | **41.14** | **82** | **31.42** | **1924** | **41.69** |
| **TOTAL** | **Urbain** | 2822 | 57.88 | 127 | 48.66 | 2695 | 58.40 |
| | **Rural** | 2054 | 42.12 | 134 | 51.34 | 1920 | 41.60 |
| | **Total** | **4876** | **100.00** | **261** | **100.00** | **4615** | **100.00** |

## 1.6.- Répartition des ECOLES FONDAMENTALES (1er et 2ème cycles) par Secteur, Selon la nature du TOIT et selon le Milieu

| NATURE DU TOIT | SECTEUR / MILIEU | ENSEMBLE | | PUBLIC | | NON PUBLIC | |
|---|---|---|---|---|---|---|---|
| | | Nombre | Pourcent (%) | Nombre | Pourcent (%) | Nombre | Pourcent (%) |
| **Beton** | **Urbain** | 916 | 18.79 | 36 | 13.79 | 880 | 19.07 |
| | **Rural** | 295 | 6.05 | 15 | 5.75 | 280 | 6.07 |
| | **Total** | **1211** | 24.84 | **51** | 19.54 | **1160** | 25.14 |
| **Tôle** | **Urbain** | 913 | 18.72 | 56 | 21.46 | 857 | 18.57 |
| | **Rural** | 807 | 16.55 | 81 | 31.03 | 726 | 15.73 |
| | **Total** | **1720** | 35.27 | **137** | 52.49 | **1583** | 34.30 |
| **Paille** | **Urbain** | 5 | 0.10 | 0 | 0.00 | 5 | 0.11 |
| | **Rural** | 5 | 0.10 | 0 | 0.00 | 5 | 0.11 |
| | **Total** | **10** | 0.21 | **0** | 0.00 | **10** | 0.22 |
| **Autres** | **Urbain** | 988 | 20.26 | 35 | 13.41 | 953 | 20.65 |
| | **Rural** | 947 | 19.42 | 38 | 14.56 | 909 | 19.70 |
| | **Total** | **1935** | 39.68 | **73** | 27.97 | **1862** | 40.35 |
| **TOTAL** | **Urbain** | 2822 | 57.88 | 127 | 48.66 | 2695 | 58.40 |
| | **Rural** | 2054 | 42.12 | 134 | 51.34 | 1920 | 41.60 |
| | **Total** | **4876** | **100.00** | **261** | **100.00** | **4615** | **100.00** |

## 1.7.- Répartition des ECOLES FONDAMENTALES (1er et 2ème cycles) par Secteur, Selon la nature du PARQUET et selon le Milieu

| NATURE DU PARQUET | SECTEUR MILIEU | ENSEMBLE | | PUBLIC | | NON PUBLIC | |
|---|---|---|---|---|---|---|---|
| | | Nombre | Pourcent (%) | Nombre | Pourcent (%) | Nombre | Pourcent (%) |
| **Mosaïque** | **Urbain** | 322 | 6.60 | 4 | 1.53 | 318 | 6.89 |
| | **Rural** | 65 | 1.33 | 8 | 3.07 | 57 | 1.24 |
| | **Total** | **387** | **7.94** | **12** | **4.60** | **375** | **8.13** |
| **Beton** | **Urbain** | 1375 | 28.20 | 79 | 30.27 | 1296 | 28.08 |
| | **Rural** | 878 | 18.01 | 80 | 30.65 | 798 | 17.29 |
| | **Total** | **2253** | **46.21** | **159** | **60.92** | **2094** | **45.37** |
| **Terre Battue** | **Urbain** | 116 | 2.38 | 6 | 2.30 | 110 | 2.38 |
| | **Rural** | 171 | 3.51 | 6 | 2.30 | 165 | 3.58 |
| | **Total** | **287** | **5.89** | **12** | **4.60** | **275** | **5.96** |
| **Autres** | **Urbain** | 1009 | 20.69 | 38 | 14.56 | 971 | 21.04 |
| | **Rural** | 940 | 19.28 | 40 | 15.33 | 900 | 19.50 |
| | **Total** | **1949** | **39.97** | **78** | **29.89** | **1871** | **40.54** |
| **TOTAL** | **Urbain** | 2822 | 57.88 | 127 | 48.66 | 2695 | 58.40 |
| | **Rural** | 2054 | 42.12 | 134 | 51.34 | 1920 | 41.60 |
| | **Total** | **4876** | **100.00** | **261** | **100.00** | **4615** | **100.00** |

## 1.8.- Répartition des ECOLES FONDAMENTALES (1er et 2ème cycles) par Secteur, Selon le nombre de vacation et le Milieu

| | SECTEUR | ENSEMBLE | | PUBLIC | | NON PUBLIC | |
|---|---|---|---|---|---|---|---|
| VACATION | MILIEU | Nombre | Pourcent (%) | Nombre | Pourcent (%) | Nombre | Pourcent (%) |
| Simpe vacation | Urbain | 2132 | 47.78 | 64 | 25.70 | 2068 | 49.09 |
| | Rural | 1885 | 42.25 | 122 | 49.00 | 1763 | 41.85 |
| | Total | 4017 | 90.03 | 186 | 74.70 | 3831 | 90.93 |
| Double vacation | Urbain | 359 | 8.05 | 56 | 22.49 | 303 | 7.19 |
| | Rural | 86 | 1.93 | 7 | 2.81 | 79 | 1.88 |
| | Total | 445 | 9.97 | 63 | 25.30 | 382 | 9.07 |
| REPONDANTS | Urbain | 2491 | 51.09 | 120 | 45.98 | 2371 | 51.38 |
| | Rural | 1971 | 40.42 | 129 | 49.43 | 1842 | 39.91 |
| | Total | **4462** | **91.51** | **249** | **95.40** | **4213** | **91.29** |
| NON REPONSE | Urbain | 331 | 6.79 | 7 | 2.68 | 324 | 7.02 |
| | Rural | 83 | 1.70 | 5 | 1.92 | 78 | 1.69 |
| | Total | **414** | **8.49** | **12** | **4.60** | **402** | **8.71** |
| Ensemble | Urbain | 2822 | 57.88 | 127 | 48.66 | 2695 | 58.40 |
| | Rural | 2054 | 42.12 | 134 | 51.34 | 1920 | 41.60 |
| | Total | **4876** | **100.00** | **261** | **100.00** | **4615** | **100.00** |

## 1.9- Répartition des ECOLES FONDAMENTALES (1er & 2ème cycles) par Secteur, Selon le Milieu et selon l'Infrastructure dont elles Disposent

| | SECTEUR | Ensemble | | Public | | Non Public | |
|---|---|---|---|---|---|---|---|
| INFRASTRUCTURES | MILIEU | Nombre d'écoles ayant de | Pourcent (%) | Nombre d'écoles ayant de | Pourcent (%) | Nombre d'écoles ayant de | Pourcent (%) |
| Electricité | Urbain | 1482 | 27.48 | 44 | 8.46 | 1438 | 29.51 |
| | Rural | 537 | 6.54 | 16 | 1.37 | 521 | 7.40 |
| | Total | 2019 | 14.85 | 60 | 3.55 | 1959 | 16.45 |
| Terrain de sport | Urbain | 658 | 12.20 | 30 | 5.77 | 628 | 12.89 |
| | Rural | 427 | 5.20 | 33 | 2.83 | 394 | 5.60 |
| | Total | 1085 | 7.98 | 63 | 3.73 | 1022 | 8.58 |
| Bibliothèque | Urbain | 700 | 12.98 | 18 | 3.46 | 682 | 14.00 |
| | Rural | 272 | 3.31 | 15 | 1.28 | 257 | 3.65 |
| | Total | 972 | 7.15 | 33 | 1.95 | 939 | 7.88 |
| Cour de récréation | Urbain | 1987 | 36.84 | 90 | 17.31 | 1897 | 38.93 |
| | Rural | 1553 | 18.93 | 90 | 7.71 | 1463 | 20.79 |
| | Total | 3540 | 26.03 | 180 | 10.66 | 3360 | 28.21 |
| Toilette hygiénique | Urbain | 1003 | 18.60 | 32 | 6.15 | 971 | 19.93 |
| | Rural | 291 | 3.55 | 19 | 1.63 | 272 | 3.86 |
| | Total | 1294 | 9.52 | 51 | 3.02 | 1243 | 10.44 |
| Latrine | Urbain | 1832 | 33.97 | 87 | 16.73 | 1745 | 35.81 |
| | Rural | 1559 | 19.00 | 90 | 7.71 | 1469 | 20.87 |
| | Total | 3391 | 24.94 | 177 | 10.49 | 3214 | 26.98 |
| Salle pour la direction | Urbain | 1887 | 34.99 | 69 | 13.27 | 1818 | 37.31 |
| | Rural | 1014 | 12.36 | 73 | 6.25 | 941 | 13.37 |
| | Total | 2901 | 21.33 | 142 | 8.41 | 2759 | 23.16 |
| Eau | Urbain | 1595 | 29.58 | 63 | 12.12 | 1532 | 31.44 |
| | Rural | 847 | 10.32 | 53 | 4.54 | 794 | 11.28 |
| | Total | 2442 | 17.96 | 116 | 6.87 | 2326 | 19.53 |
| Infirmerie/ Trousse d'urgence | Urbain | 1629 | 30.21 | 66 | 12.69 | 1563 | 32.07 |
| | Rural | 693 | 8.45 | 37 | 3.17 | 656 | 9.32 |
| | Total | 2322 | 17.07 | 103 | 6.10 | 2219 | 18.63 |

## 1.10.- Répartition des ECOLES FONDAMENTALES (1er et 2ème cycles) par Secteur, Selon la Formation du Directeur Pédagogique et selon le Milieu

| Formation Directeur Pédagogique | SECTEUR / MILIEU | ENSEMBLE | | PUBLIC | | NON PUBLIC | |
|---|---|---|---|---|---|---|---|
| | | Nombre | Pourcent (%) | Nombre | Pourcent (%) | Nombre | Pourcent (%) |
| Normalien (ENI) | Urbain | 713 | 21.77 | 45 | 26.79 | 668 | 21.50 |
| | Rural | 329 | 10.05 | 23 | 13.69 | 306 | 9.85 |
| | **Total** | **1042** | **31.82** | **68** | **40.48** | **974** | **31.35** |
| Capiste | Urbain | 300 | 9.16 | 7 | 4.17 | 293 | 9.43 |
| | Rural | 187 | 5.71 | 13 | 7.74 | 174 | 5.60 |
| | **Total** | **487** | **14.87** | **20** | **11.90** | **467** | **15.03** |
| Sciences de l'Éducation | Urbain | 462 | 14.11 | 16 | 9.52 | 446 | 14.35 |
| | Rural | 594 | 18.14 | 22 | 13.10 | 572 | 18.41 |
| | **Total** | **1056** | 32.24 | **38** | 22.62 | **1018** | 32.76 |
| Autres Formations universitaires | Urbain | 274 | 8.37 | 12 | 7.14 | 262 | 8.43 |
| | Rural | 416 | 12.70 | 30 | 17.86 | 386 | 12.42 |
| | **Total** | **690** | **21.07** | **42** | **25.00** | **648** | **20.86** |
| TOTAL REPONDANTS | Urbain | 1749 | 35.87 | 80 | 30.65 | 1669 | 36.16 |
| | Rural | 1526 | 31.30 | 88 | 33.72 | 1438 | 31.16 |
| | **Total** | **3275** | **67.17** | **168** | **64.37** | **3107** | **67.32** |
| NON REPONSE | Urbain | 1073 | 22.01 | 47 | 18.01 | 1026 | 22.23 |
| | Rural | 528 | 10.83 | 46 | 17.62 | 482 | 10.44 |
| | **Total** | **1601** | 32.83 | **93** | 35.63 | **1508** | 32.68 |
| ENSEMBLE | Urbain | 2822 | 57.88 | 127 | 48.66 | 2695 | 58.40 |
| | Rural | 2054 | 42.12 | 134 | 51.34 | 1920 | 41.60 |
| | **Total** | **4876** | **100.00** | **261** | **100.00** | **4615** | **100.00** |

## 1.11.-Répartition des élèves du FONDAMENTALE (1er et 2ème Cycles) par Année d'études et par Sexe, selon l'age et le milieu

**Secteur PUBLIC**

| Années d'études | | 1ère Année | | 2ème Année | | 3ème Année | | 4ème Année | | 5ème Année | | 6ème Année | | TOTAL | |
|---|---|---|---|---|---|---|---|---|---|---|---|---|---|---|---|
| Sexe | | Nbre d'élèves | dont Filles | Nbre d'élèves | dont Filles | Nbre d'élèves | dont Filles | Nbre d'élèves | dont Filles | Total | dont Filles | Nbre d'élèves | dont Filles | Nbre d'élèves | dont Filles |
| Age | Milieu | | | | | | | | | | | | | | |
| **moins 6 ans** | Urbain | 248 | 120 | | | | | | | | | | | **248** | **120** |
| | Rural | 376 | 153 | | | | | | | | | | | **376** | **153** |
| | Total | 624 | 273 | | | | | | | | | | | **624** | **273** |
| **6 ans** | Urbain | 3420 | 1798 | 206 | 106 | | | | | | | | | **3626** | **1904** |
| | Rural | 1545 | 701 | 96 | 47 | | | | | | | | | **1641** | **748** |
| | Total | 4965 | 2499 | 302 | 153 | | | | | | | | | **5267** | **2652** |
| **7 ans** | Urbain | 2810 | 1414 | 2648 | 1465 | 116 | 54 | | | | | | | **5574** | **2933** |
| | Rural | 1645 | 752 | 668 | 340 | 33 | 17 | | | | | | | **2346** | **1109** |
| | Total | 4455 | 2166 | 3316 | 1805 | 149 | 71 | | | | | | | **7920** | **4042** |
| **8 ans** | Urbain | 1778 | 983 | 2577 | 1337 | 2029 | 1066 | 145 | 89 | | | | | **6529** | **3475** |
| | Rural | 1251 | 581 | 1274 | 594 | 658 | 326 | 80 | 35 | | | | | **3263** | **1536** |
| | Total | 3029 | 1564 | 3851 | 1931 | 2687 | 1392 | 225 | 124 | | | | | **9792** | **5011** |
| **9 ans** | Urbain | 1334 | 655 | 1889 | 930 | 2198 | 1145 | 1602 | 823 | 129 | 88 | | | **7152** | **3641** |
| | Rural | 849 | 369 | 1117 | 504 | 1011 | 501 | 522 | 238 | 51 | 19 | | | **3550** | **1631** |
| | Total | 2183 | 1024 | 3006 | 1434 | 3209 | 1646 | 2124 | 1061 | 180 | 107 | | | **10702** | **5272** |
| **10 ans** | Urbain | 1009 | 508 | 1775 | 865 | 1954 | 1048 | 1841 | 960 | 1159 | 707 | 127 | 63 | **7865** | **4151** |
| | Rural | 605 | 256 | 1053 | 482 | 1130 | 534 | 805 | 422 | 427 | 220 | 38 | 16 | **4058** | **1930** |
| | Total | 1614 | 764 | 2828 | 1347 | 3084 | 1582 | 2646 | 1382 | 1586 | 927 | 165 | 79 | **11923** | **6081** |
| **11 ans** | Urbain | 574 | 304 | 1283 | 657 | 1876 | 925 | 2040 | 1071 | 2091 | 1022 | 944 | 472 | **8808** | **4451** |
| | Rural | 335 | 144 | 851 | 400 | 913 | 405 | 819 | 411 | 611 | 322 | 235 | 113 | **3764** | **1795** |
| | Total | 909 | 448 | 2134 | 1057 | 2789 | 1330 | 2859 | 1482 | 2702 | 1344 | 1179 | 585 | **12572** | **6246** |
| **12 ans** | Urbain | 422 | 220 | 945 | 515 | 1297 | 710 | 2060 | 1118 | 2009 | 1076 | 1767 | 948 | **8500** | **4587** |
| | Rural | 288 | 135 | 642 | 293 | 862 | 409 | 1003 | 471 | 930 | 484 | 602 | 304 | **4327** | **2096** |
| | Total | 710 | 355 | 1587 | 808 | 2159 | 1119 | 3063 | 1589 | 2939 | 1560 | 2369 | 1252 | **12827** | **6683** |
| **13 ans et Plus** | Urbain | 483 | 271 | 1155 | 684 | 2191 | 1137 | 2977 | 1525 | 3923 | 2063 | 5346 | 2755 | **16075** | **8435** |
| | Rural | 427 | 211 | 843 | 395 | 1652 | 726 | 2084 | 945 | 2360 | 1119 | 2457 | 1168 | **9823** | **4564** |
| | Total | 910 | 482 | 1998 | 1079 | 3843 | 1863 | 5061 | 2470 | 6283 | 3182 | 7803 | 3923 | **25898** | **12999** |
| **Indeterminé** | Urbain | 64 | 41 | 79 | 36 | 187 | 84 | 303 | 172 | 493 | 252 | 761 | 399 | **1887** | **984** |
| | Rural | 98 | 37 | 187 | 85 | 260 | 118 | 394 | 181 | 487 | 233 | 442 | 207 | **1868** | **861** |
| | Total | 162 | 78 | 266 | 121 | 447 | 202 | 697 | 353 | 980 | 485 | 1203 | 606 | **3755** | **1845** |
| **TOTAL** | **Urbain** | **12142** | **6314** | **12557** | **6595** | **11848** | **6169** | **10968** | **5758** | **9804** | **5208** | **8945** | **4637** | **66264** | **34681** |
| | **Rural** | **7419** | **3339** | **6731** | **3140** | **6519** | **3036** | **5707** | **2703** | **4866** | **2397** | **3774** | **1808** | **35016** | **16423** |
| | **Total** | **19561** | **9653** | **19288** | **9735** | **18367** | **9205** | **16675** | **8461** | **14670** | **7605** | **12719** | **6445** | **101280** | **51104** |

## 1.12.- Répartition des élèves du FONDAMENTALE (1er et 2ème Cycles) par Année d'études et par Sexe, selon l'age et le milieu

### Secteur NON PUBLIC

| Années d'études | | 1ère Année | | 2ème Année | | 3ème Année | | 4ème Année | | 5ème Année | | 6ème Année | | TOTAL | |
|---|---|---|---|---|---|---|---|---|---|---|---|---|---|---|---|
| Sexe | | Nbre d'élèves | dont Filles | Nbre d'élèves | dont Filles | Nbre d'élèves | dont Filles | Nbre d'élèves | dont Filles | Total | dont Filles | Nbre d'élèves | dont Filles | Nbre d'élèves | dont Filles |
| Age | Milieu | | | | | | | | | | | | | | |
| moins 6 ans | Urbain | 2052 | 1097 | | | | | | | | | | | 2052 | 1097 |
| | Rural | 1973 | 1004 | | | | | | | | | | | 1973 | 1004 |
| | Total | 4025 | 2101 | | | | | | | | | | | 4025 | 2101 |
| 6 ans | Urbain | 25777 | 13167 | 1667 | 851 | | | | | | | | | 27444 | 14018 |
| | Rural | 12141 | 6214 | 935 | 450 | | | | | | | | | 13076 | 6664 |
| | Total | 37918 | 19381 | 2602 | 1301 | | | | | | | | | 40520 | 20682 |
| 7 ans | Urbain | 17455 | 8665 | 19619 | 9995 | 1401 | 710 | | | | | | | 38475 | 19370 |
| | Rural | 12482 | 6132 | 8057 | 4022 | 703 | 358 | | | | | | | 21242 | 10512 |
| | Total | 29937 | 14797 | 27676 | 14017 | 2104 | 1068 | | | | | | | 59717 | 29882 |
| 8 ans | Urbain | 9773 | 4845 | 15839 | 7981 | 17541 | 9028 | 1821 | 891 | | | | | 44974 | 22745 |
| | Rural | 9349 | 4455 | 9918 | 5022 | 6309 | 3297 | 829 | 422 | | | | | 26405 | 13196 |
| | Total | 19122 | 9300 | 25757 | 13003 | 23850 | 12325 | 2650 | 1313 | | | | | 71379 | 35941 |
| 9 ans | Urbain | 5512 | 2572 | 9912 | 4943 | 14921 | 7548 | 15361 | 7975 | 1497 | 723 | | | 47203 | 23761 |
| | Rural | 6231 | 2984 | 7790 | 3726 | 8030 | 4037 | 5077 | 2651 | 488 | 246 | | | 27616 | 13644 |
| | Total | 11743 | 5556 | 17702 | 8669 | 22951 | 11585 | 20438 | 10626 | 1985 | 969 | | | 74819 | 37405 |
| 10 ans | Urbain | 3490 | 1735 | 6443 | 3146 | 10353 | 5200 | 14447 | 7396 | 13024 | 932 | 1856 | 6803 | 49613 | 25212 |
| | Rural | 4842 | 2286 | 6593 | 3187 | 7540 | 3721 | 7016 | 3670 | 3781 | 273 | 540 | 2032 | 30312 | 15169 |
| | Total | 8332 | 4021 | 13036 | 6333 | 17893 | 8921 | 21463 | 11066 | 16805 | 1205 | 2396 | 8835 | 79925 | 40381 |
| 11 ans | Urbain | 2036 | 999 | 4038 | 1997 | 7374 | 3706 | 9872 | 5024 | 13914 | 5346 | 10097 | 7183 | 47331 | 24255 |
| | Rural | 3338 | 1541 | 4797 | 2243 | 6348 | 3074 | 6288 | 3095 | 5783 | 1522 | 2827 | 2987 | 29381 | 14462 |
| | Total | 5374 | 2540 | 8835 | 4240 | 13722 | 6780 | 16160 | 8119 | 19697 | 6868 | 12924 | 10170 | 76712 | 38717 |
| 12 ans | Urbain | 1565 | 784 | 2818 | 1385 | 4527 | 2226 | 7538 | 3838 | 11073 | 6922 | 13319 | 5486 | 40840 | 20641 |
| | Rural | 2586 | 1209 | 4407 | 2169 | 5373 | 2608 | 5782 | 2852 | 5843 | 2649 | 5046 | 2931 | 29037 | 14418 |
| | Total | 4151 | 1993 | 7225 | 3554 | 9900 | 4834 | 13320 | 6690 | 16916 | 9571 | 18365 | 8417 | 69877 | 35059 |
| 13 ans et Plus | Urbain | 1881 | 959 | 3521 | 1865 | 6270 | 3134 | 9311 | 4624 | 13951 | 11793 | 23132 | 6994 | 58066 | 29369 |
| | Rural | 3293 | 1557 | 5566 | 2685 | 9118 | 4282 | 11263 | 5411 | 12753 | 7577 | 15005 | 6254 | 56998 | 27766 |
| | Total | 5174 | 2516 | 9087 | 4550 | 15388 | 7416 | 20574 | 10035 | 26704 | 19370 | 38137 | 13248 | 115064 | 57135 |
| Indeterminé | Urbain | 537 | 244 | 1062 | 614 | 1596 | 680 | 2129 | 1046 | 2753 | 2794 | 5503 | 1308 | 13580 | 6686 |
| | Rural | 849 | 409 | 1372 | 620 | 2095 | 951 | 2612 | 1306 | 2629 | 1167 | 2452 | 1143 | 12009 | 5596 |
| | Total | 1386 | 653 | 2434 | 1234 | 3691 | 1631 | 4741 | 2352 | 5382 | 3961 | 7955 | 2451 | 25589 | 12282 |
| TOTAL | **Urbain** | **70078** | **35067** | **64919** | **32777** | **63983** | **32232** | **60479** | **30794** | **56212** | **28510** | **53907** | **27774** | 369578 | 187154 |
| | **Rural** | **57084** | **27791** | **49435** | **24124** | **45516** | **22328** | **38867** | **19407** | **31277** | **13434** | **25870** | **15347** | 248049 | 122431 |
| | **Total** | **127162** | **62858** | **114354** | **56901** | **109499** | **54560** | **99346** | **50201** | **87489** | **41944** | **79777** | **43121** | 617627 | 309585 |

## 1.13.- Répartition des élèves du FONDAMENTALE (1er et 2ème Cycles) par Année d'études et par Sexe, selon l'age et le milieu

Ensemble (PUBLIC/NON PUBLIC)

| Années d'études | | 1ère Année | | 2ème Année | | 3ème Année | | 4ème Année | | 5ème Année | | 6ème Année | | TOTAL | |
|---|---|---|---|---|---|---|---|---|---|---|---|---|---|---|---|
| Sexe | | Nbre d'élèves | dont Filles | Nbre d'élèves | dont Filles | Nbre d'élèves | dont Filles | Nbre d'élèves | dont Filles | Total | dont Filles | Nbre d'élèves | dont Filles | Nbre d'élèves | dont Filles |
| Age | Milieu | | | | | | | | | | | | | | |
| moins 6 ans | Urbain | 2300 | 1217 | | | | | | | | | | | 2300 | 1217 |
| | Rural | 2349 | 1157 | | | | | | | | | | | 2349 | 1157 |
| | Total | 4649 | 2374 | | | | | | | | | | | 4649 | 2374 |
| 6 ans | Urbain | 29197 | 14965 | 1873 | 957 | | | | | | | | | 31070 | 15922 |
| | Rural | 13686 | 6915 | 1031 | 497 | | | | | | | | | 14717 | 7412 |
| | Total | 42883 | 21880 | 2904 | 1454 | | | | | | | | | 45787 | 23334 |
| 7 ans | Urbain | 20265 | 10079 | 22267 | 11460 | 1517 | 764 | | | | | | | 44049 | 22303 |
| | Rural | 14127 | 6884 | 8725 | 4362 | 736 | 375 | | | | | | | 23588 | 11621 |
| | Total | 34392 | 16963 | 30992 | 15822 | 2253 | 1139 | | | | | | | 67637 | 33924 |
| 8 ans | Urbain | 11551 | 5828 | 18416 | 9318 | 19570 | 10094 | 1966 | 980 | | | | | 51503 | 26220 |
| | Rural | 10600 | 5036 | 11192 | 5616 | 6967 | 3623 | 909 | 457 | | | | | 29668 | 14732 |
| | Total | 22151 | 10864 | 29608 | 14934 | 26537 | 13717 | 2875 | 1437 | | | | | 81171 | 40952 |
| 9 ans | Urbain | 6846 | 3227 | 11801 | 5873 | 17119 | 8693 | 16963 | 8798 | 1626 | 811 | | | 54355 | 27402 |
| | Rural | 7080 | 3353 | 8907 | 4230 | 9041 | 4538 | 5599 | 2889 | 539 | 265 | | | 31166 | 15275 |
| | Total | 13926 | 6580 | 20708 | 10103 | 26160 | 13231 | 22562 | 11687 | 2165 | 1076 | | | 85521 | 42677 |
| 10 ans | Urbain | 4499 | 2243 | 8218 | 4011 | 12307 | 6248 | 16288 | 8356 | 14183 | 1639 | 1983 | 6866 | 57478 | 29363 |
| | Rural | 5447 | 2542 | 7646 | 3669 | 8670 | 4255 | 7821 | 4092 | 4208 | 493 | 578 | 2048 | 34370 | 17099 |
| | Total | 9946 | 4785 | 15864 | 7680 | 20977 | 10503 | 24109 | 12448 | 18391 | 2132 | 2561 | 8914 | 91848 | 46462 |
| 11 ans | Urbain | 2610 | 1303 | 5321 | 2654 | 9250 | 4631 | 11912 | 6095 | 16005 | 6368 | 11041 | 7655 | 56139 | 28706 |
| | Rural | 3673 | 1685 | 5648 | 2643 | 7261 | 3479 | 7107 | 3506 | 6394 | 1844 | 3062 | 3100 | 33145 | 16257 |
| | Total | 6283 | 2988 | 10969 | 5297 | 16511 | 8110 | 19019 | 9601 | 22399 | 8212 | 14103 | 10755 | 89284 | 44963 |
| 12 ans | Urbain | 1987 | 1004 | 3763 | 1900 | 5824 | 2936 | 9598 | 4956 | 13082 | 7998 | 15086 | 6434 | 49340 | 25228 |
| | Rural | 2874 | 1344 | 5049 | 2462 | 6235 | 3017 | 6785 | 3323 | 6773 | 3133 | 5648 | 3235 | 33364 | 16514 |
| | Total | 4861 | 2348 | 8812 | 4362 | 12059 | 5953 | 16383 | 8279 | 19855 | 11131 | 20734 | 9669 | 82704 | 41742 |
| 13 ans et Plus | Urbain | 2364 | 1230 | 4676 | 2549 | 8461 | 4271 | 12288 | 6149 | 17874 | 13856 | 28478 | 9749 | 74141 | 37804 |
| | Rural | 3720 | 1768 | 6409 | 3080 | 10770 | 5008 | 13347 | 6356 | 15113 | 8696 | 17462 | 7422 | 66821 | 32330 |
| | Total | 6084 | 2998 | 11085 | 5629 | 19231 | 9279 | 25635 | 12505 | 32987 | 22552 | 45940 | 17171 | 140962 | 70134 |
| Indeterminé | Urbain | 601 | 285 | 1141 | 650 | 1783 | 764 | 2432 | 1218 | 3246 | 3046 | 6264 | 1707 | 15467 | 7670 |
| | Rural | 947 | 446 | 1559 | 705 | 2355 | 1069 | 3006 | 1487 | 3116 | 1400 | 2894 | 1350 | 13877 | 6457 |
| | Total | 1548 | 731 | 2700 | 1355 | 4138 | 1833 | 5438 | 2705 | 6362 | 4446 | 9158 | 3057 | 29344 | 14127 |
| TOTAL | **Urbain** | **82220** | **41381** | **77476** | **39372** | **75831** | **38401** | **71447** | **36552** | **66016** | **33718** | **62852** | **32411** | **435842** | **221835** |
| | **Rural** | **64503** | **31130** | **56166** | **27264** | **52035** | **25364** | **44574** | **22110** | **36143** | **15831** | **29644** | **17155** | **283065** | **138854** |
| | **Total** | **146723** | **72511** | **133642** | **66636** | **127866** | **63765** | **116021** | **58662** | **102159** | **49549** | **92496** | **49566** | **718907** | **360689** |

## 1.14.- Répartition des Elèves Redoublants des ECOLES FONDAMENTALES (1er et 2ème cycles) par Secteur et par Sexe, selon l'Année d'Etudes et le Milieu

| | Secteur | Ensemble | | Public | | Non Public | |
|---|---|---|---|---|---|---|---|
| | Sexe | Nombre d'eleves | Dont Filles | Nombre d'eleves | Dont Filles | Nombre d'eleves | Dont Filles |
| Année d'étude | Milieu | | | | | | |
| 1ère Année | Urbain | 7332 | 3369 | 1451 | 674 | 5881 | 2695 |
| | Rural | 8829 | 3877 | 1436 | 556 | 7393 | 3321 |
| | **Total** | **16161** | **7246** | **2887** | **1230** | **13274** | **6016** |
| 2ème Année | Urbain | 7406 | 3597 | 1810 | 870 | 5596 | 2727 |
| | Rural | 7852 | 3709 | 1345 | 622 | 6507 | 3087 |
| | **Total** | **15258** | **7306** | **3155** | **1492** | **12103** | **5814** |
| 3ème Année | Urbain | 7019 | 3440 | 1733 | 860 | 5286 | 2580 |
| | Rural | 6769 | 3071 | 1129 | 493 | 5640 | 2578 |
| | **Total** | **13788** | **6511** | **2862** | **1353** | **10926** | **5158** |
| 4ème Année | Urbain | 5892 | 2916 | 1357 | 697 | 4535 | 2219 |
| | Rural | 5116 | 2409 | 808 | 386 | 4308 | 2023 |
| | **Total** | **11008** | **5325** | **2165** | **1083** | **8843** | **4242** |
| 5ème Année | Urbain | 4873 | 2443 | 1188 | 597 | 3685 | 1846 |
| | Rural | 3856 | 1843 | 677 | 343 | 3179 | 1500 |
| | **Total** | **8729** | **4286** | **1865** | **940** | **6864** | **3346** |
| 6ème Année | Urbain | 3827 | 2014 | 501 | 280 | 3326 | 1734 |
| | Rural | 2543 | 1266 | 311 | 148 | 2232 | 1118 |
| | **Total** | **6370** | **3280** | **812** | **428** | **5558** | **2852** |
| ENSEMBLE | Urbain | 36349 | 17779 | 8040 | 3978 | 28309 | 13801 |
| | Rural | 34965 | 16175 | 5706 | 2548 | 29259 | 13627 |
| | **Total** | **71314** | **33954** | **13746** | **6526** | **57568** | **27428** |

## 1.15.-Répartition des ENSEIGNANTS des Ecoles FONDAMENTALES (1er & 2ème Cycles) par secteur et par sexe, selon l'age et le milieu

| | SECTEUR | TOTAL | | PUBLIC | | NON PUBLIC | |
|---|---|---|---|---|---|---|---|
| | SEXE | Nombre | Dont | Nombre | Dont | Nombre | Dont |
| AGE | MILIEU | d'enseignants | Femmes | d'enseignants | Femmes | d'enseignants | Femmes |
| moins de 20 ans | Urbain | 140 | 41 | 3 | 3 | 137 | 38 |
| | Rural | 91 | 42 | 0 | 0 | 91 | 42 |
| | **Total** | **231** | **83** | **3** | **3** | **228** | **80** |
| 20 —< 30 ans | Urbain | 4433 | 2138 | 64 | 34 | 4369 | 2104 |
| | Rural | 3233 | 1110 | 64 | 23 | 3169 | 1087 |
| | **Total** | **7666** | **3248** | **128** | **57** | **7538** | **3191** |
| 30 —< 40 ans | Urbain | 5347 | 2676 | 281 | 176 | 5066 | 2500 |
| | Rural | 3341 | 1056 | 227 | 76 | 3114 | 980 |
| | **Total** | **8688** | **3732** | **508** | **252** | **8180** | **3480** |
| 40 —< 50 ans | Urbain | 2730 | 1526 | 497 | 340 | 2233 | 1186 |
| | Rural | 1536 | 467 | 207 | 73 | 1329 | 394 |
| | **Total** | **4266** | **1993** | **704** | **413** | **3562** | **1580** |
| 50 —< 60 ans | Urbain | 1088 | 627 | 364 | 268 | 724 | 359 |
| | Rural | 516 | 139 | 135 | 52 | 381 | 87 |
| | **Total** | **1604** | **766** | **499** | **320** | **1105** | **446** |
| 60 ans et plus | Urbain | 325 | 185 | 101 | 68 | 224 | 117 |
| | Rural | 129 | 29 | 19 | 4 | 110 | 25 |
| | **Total** | **454** | **214** | **120** | **72** | **334** | **142** |
| Pas de reponse | Urbain | 1700 | 886 | 195 | 136 | 1505 | 750 |
| | Rural | 1338 | 417 | 79 | 26 | 1259 | 391 |
| | **Total** | **3038** | **1303** | **274** | **162** | **2764** | **1141** |
| TOTAL | Urbain | 15763 | 8079 | 1505 | 1025 | 14258 | 7054 |
| | Rural | 10184 | 3260 | 731 | 254 | 9453 | 3006 |
| | **Total** | **25947** | **11339** | **2236** | **1279** | **23711** | **10060** |

**1.16.-Répartition des Enseignants des Ecoles FONDAMENTALES (1er & 2ème Cycles) par secteur et par sexe, selon leur niveau d'etudes et selon le milieu**

| | Secteur | TOTAL | | PUBLIC | | NON PUBLIC | |
|---|---|---|---|---|---|---|---|
| | Sexe | Nombre d'enseignants | dont femmes | Nombre d'enseignants | dont femmes | Nombre d'enseignants | dont femmes |
| Niveau d'études | Milieu | | | | | | |
| moins que 3ème secondaire | Urbain | 244 | 149 | 62 | 53 | 182 | 96 |
| | Rural | 1017 | 292 | 16 | 7 | 1001 | 285 |
| | **Total** | 1261 | 441 | 78 | 60 | 1183 | 381 |
| Troisieme | Urbain | 340 | 192 | 52 | 46 | 288 | 146 |
| | Rural | 681 | 186 | 39 | 16 | 642 | 170 |
| | **Total** | 1021 | 378 | 91 | 62 | 930 | 316 |
| Seconde | Urbain | 747 | 424 | 102 | 78 | 645 | 346 |
| | Rural | 945 | 285 | 70 | 26 | 875 | 259 |
| | **Total** | 1692 | 709 | 172 | 104 | 1520 | 605 |
| Rheto | Urbain | 3629 | 2080 | 349 | 254 | 3280 | 1826 |
| | Rural | 2520 | 881 | 198 | 89 | 2322 | 792 |
| | **Total** | 6149 | 2961 | 547 | 343 | 5602 | 2618 |
| Philo | Urbain | 6017 | 3030 | 442 | 285 | 5575 | 2745 |
| | Rural | 3138 | 1053 | 277 | 90 | 2861 | 963 |
| | **Total** | 9155 | 4083 | 719 | 375 | 8436 | 3708 |
| Universitaire | Urbain | 3186 | 1316 | 224 | 105 | 2962 | 1211 |
| | Rural | 1062 | 307 | 81 | 12 | 981 | 295 |
| | **Total** | 4248 | 1623 | 305 | 117 | 3943 | 1506 |
| Non Reponse | Urbain | 1600 | 888 | 274 | 204 | 1326 | 684 |
| | Rural | 821 | 256 | 50 | 14 | 771 | 242 |
| | **Total** | 2421 | 1144 | 324 | 218 | 2097 | 926 |
| Ensemble | Urbain | 15763 | 8079 | 1505 | 1025 | 14258 | 7054 |
| | Rural | 10184 | 3260 | 731 | 254 | 9453 | 3006 |
| | **Total** | 25947 | 11339 | 2236 | 1279 | 23711 | 10060 |

## 1.17.-Répartition des ENSEIGNANTS des Ecoles FONDAMENTALES (1er & 2ème Cycles) par secteur et par sexe, selon la formation et le milieu

| | Secteur | ENSEMBLE | | PUBLIC | | NON PUBLIC | |
|---|---|---|---|---|---|---|---|
| | Sexe | Nombre | Dont | Nombre | Dont | Nombre | Dont |
| Formation | Milieu | d'enseignants | Femmes | d'enseignants | Femmes | d'enseignants | Femmes |
| **Nomalien** | Urbain | 4394 | 3000 | 737 | 549 | 3657 | 2451 |
| | Rural | 1186 | 606 | 161 | 82 | 1025 | 524 |
| | **Total** | 5580 | 3606 | 898 | 631 | 4682 | 2975 |
| **Capiste** | Urbain | 4652 | 2060 | 310 | 179 | 4342 | 1881 |
| | Rural | 2964 | 1018 | 168 | 55 | 2796 | 963 |
| | **Total** | 7616 | 3078 | 478 | 234 | 7138 | 2844 |
| **Sciences de l'éducation** | Urbain | 615 | 256 | 27 | 13 | 588 | 243 |
| | Rural | 250 | 77 | 22 | 5 | 228 | 72 |
| | **Total** | 865 | 333 | 49 | 18 | 816 | 315 |
| **Récruté** | Urbain | 1278 | 446 | 43 | 25 | 1235 | 421 |
| | Rural | 517 | 160 | 32 | 11 | 485 | 149 |
| | **Total** | 1795 | 606 | 75 | 36 | 1720 | 570 |
| **Sans Reponse** | Urbain | 4824 | 2317 | 388 | 259 | 4436 | 2058 |
| | Rural | 5267 | 1399 | 348 | 101 | 4919 | 1298 |
| | **Total** | 10091 | 3716 | 736 | 360 | 9355 | 3356 |
| **Ensemble** | Urbain | 15763 | 8079 | 1505 | 1025 | 14258 | 7054 |
| | Rural | 10184 | 3260 | 731 | 254 | 9453 | 3006 |
| | **Total** | 25947 | 11339 | 2236 | 1279 | 23711 | 10060 |

# SECTION II : DEPARTEMENT DU SUD-EST

*Avec une superficie de 2,034.10 Km2, le département du **SUD'EST** est divisé en 3 arrondissements, 10 communes et 50 sections communales. Ce département compte 4 districts scolaires, à travers lesquels on a recensé au niveau du fondamental 1$^{er}$ et 2$^{ème}$ cycles, 777 écoles, 127,910 élèves et 4,003 enseignants.*

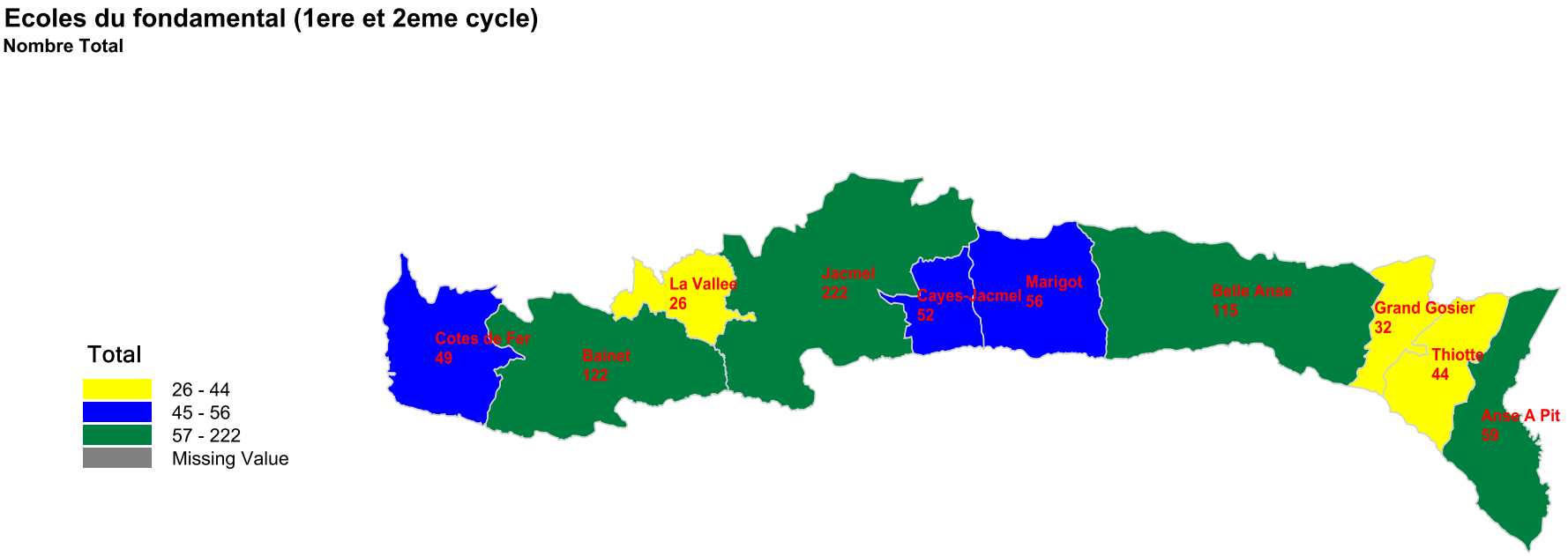

## Tableau Récapitulatif

| Nom de zone | Ecoles du fondamental (1ere et 2eme cycle) | | Effectif d'élèves en fondamental (1ere et 2eme cycle) | | Effectifs Enseignants Fondamental (1er et 2eme cycle) | |
|---|---|---|---|---|---|---|
| | Nombre d'écoles | Ecoles Publiques | Nombre d'élèves | élèves dans le secteur public | Nombre d'enseignants | enseignants du secteur public |
| Anse A Pitre | 59 | 7 | 6933 | 1558 | 233 | 27 |
| Bainet | 122 | 25 | 17445 | 5800 | 611 | 99 |
| Belle Anse | 115 | 15 | 16092 | 4638 | 498 | 91 |
| Cayes-Jacmel | 52 | 9 | 11683 | 4694 | 337 | 83 |
| Cotes de Fer | 49 | 17 | 6501 | 2962 | 226 | 72 |
| Grand Gosier | 32 | 5 | 4171 | 834 | 117 | 16 |
| Jacmel | 222 | 45 | 42925 | 13601 | 1265 | 344 |
| La Vallée | 26 | 6 | 5482 | 2064 | 185 | 46 |
| Marigot | 56 | 5 | 9870 | 1312 | 320 | 31 |
| Thiotte | 44 | 6 | 6808 | 1616 | 211 | 30 |
| **TOTAL** | **777** | **140** | **127910** | **39081** | **4003** | **838** |

# LISTE DES TABLEAUX

# DU

# DEPARTEMENT DU SUD-EST

## 2.1- Répartition des Ecoles FONDAMENTALES (1er & 2ème cycles) par Secteur selon la Catégorie et le Milieu

| | SECTEUR | PUBLIC | | NON PUBLIC | | ENSEMBLE | |
|---|---|---|---|---|---|---|---|
| CATEGORIE | MILIEU | Nombre | Dont possèdent le Préscolaire | Nombre | Dont possèdent le Préscolaire | Nombre | Dont possèdent le Préscolaire |
| Laique | Urbain | 23 | 7 | 28 | 7 | **51** | **14** |
| | Rural | 91 | 30 | 103 | 59 | **194** | **89** |
| | Total | 114 | 37 | 131 | 66 | **245** | **103** |
| Congréganiste | Urbain | 7 | 3 | 2 | 1 | **9** | **4** |
| | Rural | 2 | 2 | 11 | 9 | **13** | **11** |
| | Total | 9 | 5 | 13 | 10 | **22** | **15** |
| Communale | Urbain | 1 | 1 | | | **1** | **1** |
| | Rural | 12 | 4 | | | **12** | **4** |
| | Total | 13 | 5 | | | **13** | **5** |
| Communautaire | Urbain | | | 14 | 6 | **14** | **6** |
| | Rural | | | 178 | 96 | **178** | **96** |
| | Total | | | 192 | 102 | **192** | **102** |
| Presbytérale | Urbain | | | 5 | 1 | **5** | **1** |
| | Rural | | | 53 | 43 | **53** | **43** |
| | Total | | | 58 | 44 | **58** | **44** |
| Episcopale | Urbain | | | 3 | 2 | **3** | **2** |
| | Rural | | | 17 | 13 | **17** | **13** |
| | Total | | | 20 | 15 | **20** | **15** |
| Protéstante (Mission) | Urbain | | | 22 | 10 | **22** | **10** |
| | Rural | | | 104 | 61 | **104** | **61** |
| | Total | | | 126 | 71 | **126** | **71** |
| Protéstante (Independante) | Urbain | | | 7 | 4 | **7** | **4** |
| | Rural | | | 77 | 49 | **77** | **49** |
| | Total | | | 84 | 53 | **84** | **53** |
| Autres | Urbain | 0 | 0 | 1 | 0 | **1** | **0** |
| | Rural | 4 | 2 | 12 | 12 | **12** | **14** |
| | Total | 4 | 2 | 13 | 12 | **13** | **14** |
| Ensemble | Urbain | **31** | **11** | **82** | **31** | **113** | **42** |
| | Rural | **109** | **38** | **555** | **342** | **664** | **380** |
| | Total | **140** | **49** | **637** | **373** | **777** | **422** |

## 2.2.- Répartition des ECOLES FONDAMENTALES (1er et 2ème cycles) par Secteur et par Milieu, selon qu'elles Bénéficient ou non de Cantine Scolaire

| | SECTEUR | Ensemble | | Public | | Non Public | |
|---|---|---|---|---|---|---|---|
| CANTINE | MILIEU | Nombre | Pourcent (%) | Nombre | Pourcent (%) | Urbain | Pourcent (%) |
| Bénéficient de Cantine | Urbain | 51 | 6.73 | 25 | 18.25 | 26 | 4.19 |
| | Rural | 232 | 30.61 | 72 | 52.55 | 160 | 25.76 |
| | Total | 283 | 37.34 | 97 | 70.80 | 186 | 29.95 |
| Pas de Cantine | Urbain | 57 | 7.52 | 5 | 3.65 | 52 | 8.37 |
| | Rural | 418 | 55.15 | 35 | 25.55 | 383 | 61.67 |
| | Total | 475 | 62.66 | 40 | 29.20 | 435 | 70.05 |
| Total Répondants | Urbain | **108** | 13.90 | **30** | 21.43 | **78** | 12.24 |
| | Rural | **650** | 83.66 | **107** | 76.43 | **543** | 85.24 |
| | Total | **758** | 97.55 | **137** | 97.86 | **621** | 97.49 |
| Pas de Réponse | Urbain | 5 | 0.64 | 1 | 0.71 | 4 | 0.63 |
| | Rural | 14 | 1.80 | 2 | 1.43 | 12 | 1.88 |
| | Total | 19 | 2.45 | 3 | 2.14 | 16 | 2.51 |
| Total | Urbain | 113 | 14.54 | 31 | 22.14 | 82 | 12.87 |
| | Rural | 664 | 85.46 | 109 | 77.86 | 555 | 87.13 |
| | Total | **777** | **100.00** | **140** | **100.00** | **637** | **100.00** |

## 2.3.- Répartition des ECOLES FONDAMENTALES NON PUBLIQUES par Milieu, selon qu'elles soient subventionnées ou non

| Milieu / Subvention | Ensemble | | Urbain | | Rural | |
|---|---|---|---|---|---|---|
| | Nombre | Pourcent (%) | Nombre | Pourcent | Nombre | Pourcent |
| **Subvention** | **118** | 19.12 | 19 | 24.36 | 99 | 18.37 |
| **Pas de Subvention** | **499** | 80.88 | 59 | 75.64 | 440 | 81.63 |
| **TOTAL RÉPONDANTS** | 617 | 96.86 | 78 | 95.12 | 539 | 97.12 |
| **Pas de Réponse** | **20** | 3.14 | 4 | 4.88 | 16 | 2.88 |
| **TOTAL** | **637** | 100.00 | **82** | 100.00 | **555** | 100.00 |

## 2.4.- Répartition des ECOLES FONDAMENTALES (1er et 2ème cycles) par Secteur, Selon le Milieu et le lieu d'acceuil

| STRUCTURE D'ACCEUIL | SECTEUR / MILIEU | Ensemble | | Public | | Non Public | |
|---|---|---|---|---|---|---|---|
| | | Nombre | Pourcent (%) | Nombre | Pourcent (%) | Nombre | Pourcent (%) |
| **Construit pour école** | **Urbain** | **65** | 8.37 | 21 | 15.00 | 44 | 6.91 |
| | **Rural** | **311** | 40.03 | 70 | 50.00 | 241 | 37.83 |
| | **Total** | **376** | 48.39 | 91 | 65.00 | 285 | 44.74 |
| **Maison d'Habitation** | **Urbain** | **22** | 2.83 | 0 | 0.00 | 22 | 3.45 |
| | **Rural** | **157** | 20.21 | 4 | 2.86 | 153 | 24.02 |
| | **Total** | **179** | 23.04 | 4 | 2.86 | 175 | 27.47 |
| **Eglise** | **Urbain** | **3** | 0.39 | 0 | 0.00 | 3 | 0.47 |
| | **Rural** | **52** | 6.69 | 4 | 2.86 | 48 | 7.54 |
| | **Total** | **55** | 7.08 | 4 | 2.86 | 51 | 8.01 |
| **Tonnelles** | **Urbain** | **10** | 1.29 | 4 | 2.86 | 6 | 0.94 |
| | **Rural** | **35** | 4.50 | 1 | 0.71 | 34 | 5.34 |
| | **Total** | **45** | 5.79 | 5 | 3.57 | 40 | 6.28 |
| **Autres** | **Urbain** | **2** | 0.26 | 1 | 0.71 | 1 | 0.16 |
| | **Rural** | **75** | 9.65 | 9 | 6.43 | 66 | 10.36 |
| | **Total** | **77** | 9.91 | 10 | 7.14 | 67 | 10.52 |
| **Pas de reponse** | **Urbain** | **11** | 1.42 | 5 | 3.57 | 6 | 0.94 |
| | **Rural** | **34** | 4.38 | 21 | 15.00 | 13 | 2.04 |
| | **Total** | **45** | 5.79 | 26 | 18.57 | 19 | 2.98 |
| **TOTAL** | **Urbain** | **113** | 14.54 | 31 | 22.14 | 82 | 12.87 |
| | **Rural** | **664** | 85.46 | 109 | 77.86 | 555 | 87.13 |
| | **Total** | **777** | **100.00** | **140** | **100.00** | **637** | **100.00** |

## 2.5.- Répartition des ECOLES FONDAMENTALES (1er et 2ème cycles) par Secteur, Selon la nature du MUR et selon le Milieu

| NATURE DU MUR | SECTEUR / MILIEU | ENSEMBLE | | PUBLIC | | NON PUBLIC | |
|---|---|---|---|---|---|---|---|
| | | Nombre | Pourcent (%) | Nombre | Pourcent (%) | Nombre | Pourcent (%) |
| Beton | Urbain | 21 | 2.70 | 8 | 5.71 | 13 | 2.04 |
| | Rural | 57 | 7.34 | 20 | 14.29 | 37 | 5.81 |
| | **Total** | **78** | **10.04** | **28** | **20.00** | **50** | **7.85** |
| Bloc/ciment | Urbain | 44 | 5.66 | 16 | 11.43 | 28 | 4.40 |
| | Rural | 190 | 24.45 | 41 | 29.29 | 149 | 23.39 |
| | **Total** | **234** | **30.12** | **57** | **40.71** | **177** | **27.79** |
| Planche | Urbain | 6 | 0.77 | 1 | 0.71 | 5 | 0.78 |
| | Rural | 43 | 5.53 | 5 | 3.57 | 38 | 5.97 |
| | **Total** | **49** | **6.31** | **6** | **4.29** | **43** | **6.75** |
| Clissage | Urbain | 2 | 0.26 | 0 | 0.00 | 2 | 0.31 |
| | Rural | 16 | 2.06 | 3 | 2.14 | 13 | 2.04 |
| | **Total** | **18** | **2.32** | **3** | **2.14** | **15** | **2.35** |
| Autres | Urbain | 40 | 5.15 | 6 | 4.29 | 34 | 5.34 |
| | Rural | 358 | 46.07 | 40 | 28.57 | 318 | 49.92 |
| | **Total** | **398** | **51.22** | **46** | **32.86** | **352** | **55.26** |
| TOTAL | Urbain | 113 | 14.54 | 31 | 22.14 | 82 | 12.87 |
| | Rural | 664 | 85.46 | 109 | 77.86 | 555 | 87.13 |
| | **Total** | **777** | **100.00** | **140** | **100.00** | **637** | **100.00** |

## 2.6.- Répartition des ECOLES FONDAMENTALES (1er et 2ème cycles) par Secteur, Selon la nature du TOIT et selon le Milieu

| NATURE DU TOIT | SECTEUR / MILIEU | ENSEMBLE | | PUBLIC | | NON PUBLIC | |
|---|---|---|---|---|---|---|---|
| | | Nombre | Pourcent (%) | Nombre | Pourcent (%) | Nombre | Pourcent (%) |
| **Beton** | **Urbain** | 19 | 2.45 | 10 | 7.14 | 9 | 1.41 |
| | **Rural** | 67 | 8.62 | 17 | 12.14 | 50 | 7.85 |
| | **Total** | **86** | 11.07 | **27** | 19.29 | **59** | 9.26 |
| **Tôle** | **Urbain** | 54 | 6.95 | 15 | 10.71 | 39 | 6.12 |
| | **Rural** | 271 | 34.88 | 52 | 37.14 | 219 | 34.38 |
| | **Total** | **325** | 41.83 | **67** | 47.86 | **258** | 40.50 |
| **Paille** | **Urbain** | 1 | 0.13 | 0 | 0.00 | 1 | 0.16 |
| | **Rural** | 4 | 0.51 | 1 | 0.71 | 3 | 0.47 |
| | **Total** | **5** | 0.64 | **1** | 0.71 | **4** | 0.63 |
| **Autres** | **Urbain** | 39 | 5.02 | 6 | 4.29 | 33 | 5.18 |
| | **Rural** | 322 | 41.44 | 39 | 27.86 | 283 | 44.43 |
| | **Total** | **361** | 46.46 | **45** | 32.14 | **316** | 49.61 |
| **TOTAL** | **Urbain** | 113 | 14.54 | 31 | 22.14 | 82 | 12.87 |
| | **Rural** | 664 | 85.46 | 109 | 77.86 | 555 | 87.13 |
| | **Total** | **777** | **100.00** | **140** | **100.00** | **637** | **100.00** |

## 2.7.- Répartition des ECOLES FONDAMENTALES (1er et 2ème cycles) par Secteur, Selon la nature du PARQUET et selon le Milieu

| NATURE DU PARQUET | SECTEUR / MILIEU | ENSEMBLE | | PUBLIC | | NON PUBLIC | |
|---|---|---|---|---|---|---|---|
| | | Nombre | Pourcent (%) | Nombre | Pourcent (%) | Nombre | Pourcent (%) |
| Mosaïque | Urbain | 4 | 0.51 | 1 | 0.71 | 3 | 0.47 |
| | Rural | 7 | 0.90 | 1 | 0.71 | 6 | 0.94 |
| | **Total** | **11** | **1.42** | **2** | **1.43** | **9** | **1.41** |
| Beton | Urbain | 57 | 7.34 | 20 | 14.29 | 37 | 5.81 |
| | Rural | 245 | 31.53 | 60 | 42.86 | 185 | 29.04 |
| | **Total** | **302** | **38.87** | **80** | **57.14** | **222** | **34.85** |
| Terre Battue | Urbain | 13 | 1.67 | 4 | 2.86 | 9 | 1.41 |
| | Rural | 79 | 10.17 | 6 | 4.29 | 73 | 11.46 |
| | **Total** | **92** | **11.84** | **10** | **7.14** | **82** | **12.87** |
| Autres | Urbain | 39 | 5.02 | 6 | 4.29 | 33 | 5.18 |
| | Rural | 333 | 42.86 | 42 | 30.00 | 291 | 45.68 |
| | **Total** | **372** | **47.88** | **48** | **34.29** | **324** | **50.86** |
| TOTAL | Urbain | 113 | 14.54 | 31 | 22.14 | 82 | 12.87 |
| | Rural | 664 | 85.46 | 109 | 77.86 | 555 | 87.13 |
| | **Total** | **777** | **100.00** | **140** | **100.00** | **637** | **100.00** |

## 2.8.- Répartition des ECOLES FONDAMENTALES (1er et 2ème cycles) par Secteur, Selon le nombre de vacation et le Milieu

| | SECTEUR | ENSEMBLE | | PUBLIC | | NON PUBLIC | |
|---|---|---|---|---|---|---|---|
| VACATION | MILIEU | Nombre | Pourcent (%) | Nombre | Pourcent (%) | Nombre | Pourcent (%) |
| Simpe vacation | Urbain | 108 | 14.25 | 31 | 22.30 | 77 | 12.44 |
| | Rural | 642 | 84.70 | 107 | 76.98 | 535 | 86.43 |
| | Total | 750 | 98.94 | 138 | 99.28 | 612 | 98.87 |
| Double vacation | Urbain | 1 | 0.13 | 0 | 0.00 | 1 | 0.16 |
| | Rural | 7 | 0.92 | 1 | 0.72 | 6 | 0.97 |
| | Total | 8 | 1.06 | 1 | 0.72 | 7 | 1.13 |
| REPONDANTS | Urbain | 109 | 14.03 | 31 | 22.14 | 78 | 12.24 |
| | Rural | 649 | 83.53 | 108 | 77.14 | 541 | 84.93 |
| | Total | **758** | **97.55** | **139** | **99.29** | **619** | **97.17** |
| NON REPONSE | Urbain | 4 | 0.51 | 0 | 0.00 | 4 | 0.63 |
| | Rural | 15 | 1.93 | 1 | 0.71 | 14 | 2.20 |
| | Total | **19** | **2.45** | **1** | **0.71** | **18** | **2.83** |
| Ensemble | Urbain | 113 | 14.54 | 31 | 22.14 | 82 | 12.87 |
| | Rural | 664 | 85.46 | 109 | 77.86 | 555 | 87.13 |
| | Total | **777** | **100.00** | **140** | **100.00** | **637** | **100.00** |

## 2.9- Répartition des ECOLES FONDAMENTALES (1er & 2ème cycles) par Secteur, Selon le Milieu et selon l'Infrastructure dont elles Disposent

| | SECTEUR | Ensemble | | Public | | Non Public | |
|---|---|---|---|---|---|---|---|
| INFRASTRUCTURES | MILIEU | Nombre d'écoles ayant de | Pourcent (%) | Nombre d'écoles ayant de | Pourcent (%) | Nombre d'écoles ayant de | Pourcent (%) |
| **Electricité** | **Urbain** | **40** | **0.74** | 8 | **1.54** | 32 | **0.66** |
| | **Rural** | **55** | **0.67** | 10 | **0.86** | 45 | **0.64** |
| | **Total** | **95** | **0.70** | **18** | **1.07** | **77** | **0.65** |
| **Terrain de sport** | **Urbain** | **22** | **0.41** | 8 | **1.54** | 14 | **0.29** |
| | **Rural** | **104** | **1.27** | 23 | **1.97** | 81 | **1.15** |
| | **Total** | **126** | **0.93** | **31** | **1.84** | **95** | **0.80** |
| **Bibliothèque** | **Urbain** | **23** | **0.43** | 9 | **1.73** | 14 | **0.29** |
| | **Rural** | **72** | **0.88** | 14 | **1.20** | 58 | **0.82** |
| | **Total** | **95** | **0.70** | **23** | **1.36** | **72** | **0.60** |
| **Cour de récréation** | **Urbain** | **82** | **1.52** | 20 | **3.85** | 62 | **1.27** |
| | **Rural** | **434** | **5.29** | 62 | **5.31** | 372 | **5.29** |
| | **Total** | **516** | **3.79** | **82** | **4.86** | **434** | **3.64** |
| **Toilette hygiénique** | **Urbain** | **13** | **0.24** | 3 | **0.58** | 10 | **0.21** |
| | **Rural** | **35** | **0.43** | 15 | **1.28** | 20 | **0.28** |
| | **Total** | **48** | **0.35** | **18** | **1.07** | **30** | **0.25** |
| **Latrine** | **Urbain** | **87** | **1.61** | 22 | **4.23** | 65 | **1.33** |
| | **Rural** | **522** | **6.36** | 78 | **6.68** | 444 | **6.31** |
| | **Total** | **609** | **4.48** | **100** | **5.92** | **509** | **4.27** |
| **Salle pour la direction** | **Urbain** | **69** | **1.28** | 20 | **3.85** | 49 | **1.01** |
| | **Rural** | **283** | **3.45** | 52 | **4.45** | 231 | **3.28** |
| | **Total** | **352** | **2.59** | **72** | **4.27** | **280** | **2.35** |
| **Eau** | **Urbain** | **51** | **0.95** | 13 | **2.50** | 38 | **0.78** |
| | **Rural** | **212** | **2.58** | 41 | **3.51** | 171 | **2.43** |
| | **Total** | **263** | **1.93** | **54** | **3.20** | **209** | **1.75** |
| **Infirmerie/ Trousse d'urgence** | **Urbain** | **42** | **0.78** | **11** | **2.12** | **31** | **0.64** |
| | **Rural** | **115** | **1.40** | **24** | **2.05** | **91** | **1.29** |
| | **Total** | **157** | **1.15** | **35** | **2.07** | **122** | **1.02** |

## 2.10.- Répartition des ECOLES FONDAMENTALES (1er et 2ème cycles) par Secteur, Selon la Formation du Directeur Pédagogique et selon le Milieu

| Formation Directeur Pédagogique | SECTEUR / MILIEU | ENSEMBLE | | PUBLIC | | NON PUBLIC | |
|---|---|---|---|---|---|---|---|
| | | Nombre | Pourcent (%) | Nombre | Pourcent (%) | Nombre | Pourcent (%) |
| Normalien (ENI) | Urbain | 21 | 3.60 | 7 | 7.22 | 14 | 2.88 |
| | Rural | 77 | 13.21 | 17 | 17.53 | 60 | 12.35 |
| | **Total** | **98** | **16.81** | **24** | **24.74** | **74** | **15.23** |
| Capiste | Urbain | 5 | 0.86 | 2 | 2.06 | 3 | 0.62 |
| | Rural | 23 | 3.95 | 4 | 4.12 | 19 | 3.91 |
| | **Total** | **28** | **4.80** | **6** | **6.19** | **22** | **4.53** |
| Sciences de l'Éducation | Urbain | 41 | 7.03 | 8 | 8.25 | 33 | 6.79 |
| | Rural | 255 | 43.74 | 28 | 28.87 | 227 | 46.71 |
| | **Total** | **296** | 50.77 | **36** | 37.11 | **260** | 53.50 |
| Autres Formations universitaires | Urbain | 18 | 3.09 | 8 | 8.25 | 10 | 2.06 |
| | Rural | 143 | 24.53 | 23 | 23.71 | 120 | 24.69 |
| | **Total** | **161** | **27.62** | **31** | **31.96** | **130** | **26.75** |
| TOTAL REPONDANTS | Urbain | 85 | 10.94 | 25 | 17.86 | 60 | 9.42 |
| | Rural | 498 | 64.09 | 72 | 51.43 | 426 | 66.88 |
| | **Total** | **583** | **75.03** | **97** | **69.29** | **486** | **76.30** |
| NON REPONSE | Urbain | 28 | 3.60 | 6 | 4.29 | 22 | 3.45 |
| | Rural | 166 | 21.36 | 37 | 26.43 | 129 | 20.25 |
| | **Total** | **194** | 24.97 | **43** | 30.71 | **151** | 23.70 |
| ENSEMBLE | Urbain | 113 | 14.54 | 31 | 22.14 | 82 | 12.87 |
| | Rural | 664 | 85.46 | 109 | 77.86 | 555 | 87.13 |
| | **Total** | **777** | **100.00** | **140** | **100.00** | **637** | **100.00** |

## 2.11.- Répartition des élèves du FONDAMENTALE (1er et 2ème Cycles) par Année d'études et par Sexe, selon l'age et le milieu

**Secteur PUBLIC**

| Années d'études | | 1ère Année | | 2ème Année | | 3ème Année | | 4ème Année | | 5ème Année | | 6ème Année | | TOTAL | |
|---|---|---|---|---|---|---|---|---|---|---|---|---|---|---|---|
| Sexe | | Nbre d'élèves | dont Filles | Nbre d'élèves | dont Filles | Nbre d'élèves | dont Filles | Nbre d'élèves | dont Filles | Total | dont Filles | Nbre d'élèves | dont Filles | Nbre d'élèves | dont Filles |
| Age | Milieu | | | | | | | | | | | | | | |
| moins 6 ans | Urbain | 79 | 38 | | | | | | | | | | | 79 | 38 |
| | Rural | 230 | 112 | | | | | | | | | | | 230 | 112 |
| | Total | 309 | 150 | | | | | | | | | | | 309 | 150 |
| 6 ans | Urbain | 647 | 332 | 23 | 15 | | | | | | | | | 670 | 347 |
| | Rural | 1368 | 631 | 151 | 62 | | | | | | | | | 1519 | 693 |
| | Total | 2015 | 963 | 174 | 77 | | | | | | | | | 2189 | 1040 |
| 7 ans | Urbain | 445 | 272 | 362 | 210 | 24 | 5 | | | | | | | 831 | 487 |
| | Rural | 1195 | 575 | 863 | 398 | 106 | 48 | | | | | | | 2164 | 1021 |
| | Total | 1640 | 847 | 1225 | 608 | 130 | 53 | | | | | | | 2995 | 1508 |
| 8 ans | Urbain | 350 | 191 | 393 | 222 | 264 | 162 | 19 | 13 | | | | | 1026 | 588 |
| | Rural | 821 | 353 | 972 | 478 | 682 | 336 | 40 | 20 | | | | | 2515 | 1187 |
| | Total | 1171 | 544 | 1365 | 700 | 946 | 498 | 59 | 33 | | | | | 3541 | 1775 |
| 9 ans | Urbain | 219 | 120 | 298 | 175 | 320 | 171 | 191 | 103 | 42 | 17 | | | 1070 | 586 |
| | Rural | 633 | 287 | 813 | 372 | 728 | 347 | 508 | 254 | 9 | 3 | | | 2691 | 1263 |
| | Total | 852 | 407 | 1111 | 547 | 1048 | 518 | 699 | 357 | 51 | 20 | | | 3761 | 1849 |
| 10 ans | Urbain | 127 | 70 | 321 | 168 | 370 | 206 | 363 | 196 | 139 | 80 | 14 | 8 | 1334 | 728 |
| | Rural | 504 | 225 | 710 | 304 | 776 | 403 | 565 | 298 | 431 | 216 | 21 | 7 | 3007 | 1453 |
| | Total | 631 | 295 | 1031 | 472 | 1146 | 609 | 928 | 494 | 570 | 296 | 35 | 15 | 4341 | 2181 |
| 11 ans | Urbain | 71 | 42 | 204 | 112 | 315 | 142 | 306 | 181 | 337 | 194 | 136 | 74 | 1369 | 745 |
| | Rural | 241 | 102 | 579 | 241 | 679 | 325 | 737 | 381 | 595 | 327 | 298 | 154 | 3129 | 1530 |
| | Total | 312 | 144 | 783 | 353 | 994 | 467 | 1043 | 562 | 932 | 521 | 434 | 228 | 4498 | 2275 |
| 12 ans | Urbain | 60 | 34 | 144 | 60 | 238 | 131 | 310 | 177 | 292 | 188 | 289 | 146 | 1333 | 736 |
| | Rural | 220 | 105 | 402 | 169 | 646 | 291 | 567 | 288 | 670 | 326 | 437 | 231 | 2942 | 1410 |
| | Total | 280 | 139 | 546 | 229 | 884 | 422 | 877 | 465 | 962 | 514 | 726 | 377 | 4275 | 2146 |
| 13 ans et Plus | Urbain | 64 | 40 | 156 | 80 | 335 | 178 | 577 | 305 | 757 | 431 | 889 | 541 | 2778 | 1575 |
| | Rural | 217 | 99 | 531 | 219 | 1163 | 491 | 1564 | 702 | 1617 | 775 | 1755 | 884 | 6847 | 3170 |
| | Total | 272 | 134 | 667 | 290 | 1461 | 653 | 2091 | 984 | 2315 | 1177 | 2571 | 1387 | 9625 | 4745 |
| Indeterminé | Urbain | 4 | 2 | 34 | 15 | 143 | 93 | 100 | 57 | 169 | 83 | 148 | 76 | 598 | 326 |
| | Rural | 391 | 202 | 437 | 186 | 462 | 205 | 463 | 208 | 453 | 206 | 743 | 465 | 2949 | 1472 |
| | Total | 392 | 202 | 466 | 199 | 599 | 295 | 555 | 261 | 613 | 284 | 879 | 534 | 3547 | 1798 |
| TOTAL | **Urbain** | **2066** | **1141** | **1935** | **1057** | **2009** | **1088** | **1866** | **1032** | **1736** | **993** | **1476** | **845** | **11088** | **6156** |
| | **Rural** | **5820** | **2691** | **5458** | **2429** | **5242** | **2446** | **4444** | **2151** | **3775** | **1853** | **3254** | **1741** | **27993** | **13311** |
| | **Total** | **7886** | **3832** | **7393** | **3486** | **7251** | **3534** | **6310** | **3183** | **5511** | **2846** | **4730** | **2586** | **39081** | **19467** |

## 2.12.- Répartition des élèves du FONDAMENTALE (1er et 2ème Cycles) par Année d'études et par Sexe, selon l'age et le milieu

### Secteur NON PUBLIC

| Années d'études | | 1ère Année | | 2ème Année | | 3ème Année | | 4ème Année | | 5ème Année | | 6ème Année | | TOTAL | |
|---|---|---|---|---|---|---|---|---|---|---|---|---|---|---|---|
| Sexe | | Nbre d'élèves | dont Filles | Nbre d'élèves | dont Filles | Nbre d'élèves | dont Filles | Nbre d'élèves | dont Filles | Total | dont Filles | Nbre d'élèves | dont Filles | Nbre d'élèves | dont Filles |
| Age | Milieu | | | | | | | | | | | | | | |
| moins 6 ans | Urbain | 142 | 67 | | | | | | | | | | | 142 | 67 |
| | Rural | 681 | 360 | | | | | | | | | | | 681 | 360 |
| | Total | 773 | 401 | | | | | | | | | | | 823 | 427 |
| 6 ans | Urbain | 1027 | 528 | 51 | 24 | | | | | | | | | 1078 | 552 |
| | Rural | 3923 | 1945 | 332 | 179 | | | | | | | | | 4255 | 2124 |
| | Total | 4565 | 2280 | 359 | 191 | | | | | | | | | 5333 | 2676 |
| 7 ans | Urbain | 977 | 468 | 663 | 352 | 12 | 6 | | | | | | | 1652 | 826 |
| | Rural | 3994 | 1955 | 2196 | 1086 | 140 | 61 | | | | | | | 6330 | 3102 |
| | Total | 4627 | 2254 | 2617 | 1315 | 136 | 59 | | | | | | | 7982 | 3928 |
| 8 ans | Urbain | 508 | 249 | 785 | 398 | 374 | 183 | 25 | 14 | | | | | 1692 | 844 |
| | Rural | 3144 | 1466 | 2877 | 1425 | 1594 | 808 | 143 | 72 | | | | | 7758 | 3771 |
| | Total | 3415 | 1601 | 3384 | 1683 | 1785 | 896 | 150 | 77 | | | | | 9450 | 4615 |
| 9 ans | Urbain | 243 | 114 | 513 | 248 | 660 | 348 | 313 | 167 | 19 | 11 | | | 1748 | 888 |
| | Rural | 2179 | 994 | 2508 | 1175 | 2065 | 1014 | 1121 | 577 | 88 | 50 | | | 7961 | 3810 |
| | Total | 2274 | 1039 | 2805 | 1319 | 2501 | 1248 | 1294 | 672 | 95 | 55 | | | 9709 | 4698 |
| 10 ans | Urbain | 163 | 78 | 320 | 146 | 515 | 257 | 576 | 277 | 235 | 109 | 17 | 10 | 1826 | 877 |
| | Rural | 1627 | 763 | 2347 | 1180 | 2112 | 1036 | 1606 | 807 | 883 | 446 | 53 | 27 | 8628 | 4259 |
| | Total | 1686 | 793 | 2495 | 1244 | 2419 | 1189 | 2003 | 991 | 1014 | 501 | 59 | 31 | 10454 | 5136 |
| 11 ans | Urbain | 80 | 39 | 237 | 109 | 336 | 168 | 445 | 244 | 412 | 202 | 173 | 83 | 1683 | 845 |
| | Rural | 1135 | 538 | 1608 | 742 | 2070 | 1051 | 1672 | 832 | 1183 | 571 | 474 | 234 | 8142 | 3968 |
| | Total | 1149 | 546 | 1727 | 796 | 2233 | 1134 | 1946 | 990 | 1443 | 693 | 573 | 278 | 9825 | 4813 |
| 12 ans | Urbain | 54 | 24 | 145 | 64 | 238 | 123 | 297 | 151 | 445 | 226 | 387 | 211 | 1566 | 799 |
| | Rural | 937 | 397 | 1326 | 581 | 1724 | 839 | 1867 | 924 | 1413 | 743 | 995 | 507 | 8262 | 3991 |
| | Total | 941 | 398 | 1380 | 602 | 1827 | 897 | 2005 | 995 | 1705 | 891 | 1248 | 647 | 9828 | 4790 |
| 13 ans et Plus | Urbain | 81 | 37 | 181 | 83 | 380 | 179 | 545 | 251 | 743 | 375 | 1068 | 561 | 2998 | 1486 |
| | Rural | 1085 | 470 | 1979 | 880 | 3208 | 1388 | 3995 | 1834 | 4014 | 1936 | 4590 | 2291 | 18871 | 8799 |
| | Total | 1109 | 480 | 2037 | 906 | 3362 | 1463 | 4230 | 1941 | 4398 | 2135 | 5208 | 2626 | 21869 | 10285 |
| Indeterminé | Urbain | 42 | 23 | 123 | 61 | 90 | 46 | 102 | 52 | 112 | 52 | 160 | 85 | 629 | 319 |
| | Rural | 221 | 111 | 421 | 155 | 337 | 157 | 472 | 215 | 579 | 287 | 897 | 409 | 2927 | 1334 |
| | Total | 242 | 125 | 516 | 203 | 389 | 185 | 526 | 245 | 637 | 314 | 983 | 457 | 3556 | 1653 |
| TOTAL | **Urbain** | **3317** | **1627** | **3018** | **1485** | **2605** | **1310** | **2303** | **1156** | **1966** | **975** | **1805** | **950** | 15014 | 7503 |
| | **Rural** | **18926** | **8999** | **15594** | **7403** | **13250** | **6354** | **10876** | **5261** | **8160** | **4033** | **7009** | **3468** | 73815 | 35518 |
| | **Total** | **22243** | **10626** | **18612** | **8888** | **15855** | **7664** | **13179** | **6417** | **10126** | **5008** | **8814** | **4418** | 88829 | 43021 |

## 2.13.- Répartition des élèves du FONDAMENTALE (1er et 2ème Cycles) par Année d'études et par Sexe, selon l'age et le milieu

Ensemble (PUBLIC/NON PUBLIC)

| Années d'études | | 1ère Année | | 2ème Année | | 3ème Année | | 4ème Année | | 5ème Année | | 6ème Année | | TOTAL | |
|---|---|---|---|---|---|---|---|---|---|---|---|---|---|---|---|
| Sexe | | Nbre d'élèves | dont Filles | Nbre d'élèves | dont Filles | Nbre d'élèves | dont Filles | Nbre d'élèves | dont Filles | Total | dont Filles | Nbre d'élèves | dont Filles | Nbre d'élèves | dont Filles |
| Age | Milieu | | | | | | | | | | | | | | |
| moins 6 ans | Urbain | 221 | 105 | | | | | | | | | | | 221 | 105 |
| | Rural | 911 | 472 | | | | | | | | | | | 911 | 472 |
| | Total | 1132 | 577 | | | | | | | | | | | 1132 | 577 |
| 6 ans | Urbain | 1674 | 860 | 74 | 39 | | | | | | | | | 1748 | 899 |
| | Rural | 5291 | 2576 | 483 | 241 | | | | | | | | | 5774 | 2817 |
| | Total | 6965 | 3436 | 557 | 280 | | | | | | | | | 7522 | 3716 |
| 7 ans | Urbain | 1422 | 740 | 1025 | 562 | 36 | 11 | | | | | | | 2483 | 1313 |
| | Rural | 5189 | 2530 | 3059 | 1484 | 246 | 109 | | | | | | | 8494 | 4123 |
| | Total | 6611 | 3270 | 4084 | 2046 | 282 | 120 | | | | | | | 10977 | 5436 |
| 8 ans | Urbain | 858 | 440 | 1178 | 620 | 638 | 345 | 44 | 27 | | | | | 2718 | 1432 |
| | Rural | 3965 | 1819 | 3849 | 1903 | 2276 | 1144 | 183 | 92 | | | | | 10273 | 4958 |
| | Total | 4823 | 2259 | 5027 | 2523 | 2914 | 1489 | 227 | 119 | | | | | 12991 | 6390 |
| 9 ans | Urbain | 462 | 234 | 811 | 423 | 980 | 519 | 504 | 270 | 61 | 28 | | | 2818 | 1474 |
| | Rural | 2812 | 1281 | 3321 | 1547 | 2793 | 1361 | 1629 | 831 | 97 | 53 | | | 10652 | 5073 |
| | Total | 3274 | 1515 | 4132 | 1970 | 3773 | 1880 | 2133 | 1101 | 158 | 81 | | | 13470 | 6547 |
| 10 ans | Urbain | 290 | 148 | 641 | 314 | 885 | 463 | 939 | 473 | 374 | 189 | 31 | 18 | 3160 | 1605 |
| | Rural | 2131 | 988 | 3057 | 1484 | 2888 | 1439 | 2171 | 1105 | 1314 | 662 | 74 | 34 | 11635 | 5712 |
| | Total | 2421 | 1136 | 3698 | 1798 | 3773 | 1902 | 3110 | 1578 | 1688 | 851 | 105 | 52 | 14795 | 7317 |
| 11 ans | Urbain | 151 | 81 | 441 | 221 | 651 | 310 | 751 | 425 | 749 | 396 | 309 | 157 | 3052 | 1590 |
| | Rural | 1376 | 640 | 2187 | 983 | 2749 | 1376 | 2409 | 1213 | 1778 | 898 | 772 | 388 | 11271 | 5498 |
| | Total | 1527 | 721 | 2628 | 1204 | 3400 | 1686 | 3160 | 1638 | 2527 | 1294 | 1081 | 545 | 14323 | 7088 |
| 12 ans | Urbain | 114 | 58 | 289 | 124 | 476 | 254 | 607 | 328 | 737 | 414 | 676 | 357 | 2899 | 1535 |
| | Rural | 1157 | 502 | 1728 | 750 | 2370 | 1130 | 2434 | 1212 | 2083 | 1069 | 1432 | 738 | 11204 | 5401 |
| | Total | 1271 | 560 | 2017 | 874 | 2846 | 1384 | 3041 | 1540 | 2820 | 1483 | 2108 | 1095 | 14103 | 6936 |
| 13 ans et Plus | Urbain | 145 | 77 | 337 | 163 | 715 | 357 | 1122 | 556 | 1500 | 806 | 1957 | 1102 | 5776 | 3061 |
| | Rural | 1302 | 569 | 2510 | 1099 | 4371 | 1879 | 5559 | 2536 | 5631 | 2711 | 6345 | 3175 | 25718 | 11969 |
| | Total | 1447 | 646 | 2847 | 1262 | 5086 | 2236 | 6681 | 3092 | 7131 | 3517 | 8302 | 4277 | 31494 | 15030 |
| Indeterminé | Urbain | 46 | 25 | 157 | 76 | 233 | 139 | 202 | 109 | 281 | 135 | 308 | 161 | 1227 | 645 |
| | Rural | 612 | 313 | 858 | 341 | 799 | 362 | 935 | 423 | 1032 | 493 | 1640 | 874 | 5876 | 2806 |
| | Total | 658 | 338 | 1015 | 417 | 1032 | 501 | 1137 | 532 | 1313 | 628 | 1948 | 1035 | 7103 | 3451 |
| TOTAL | **Urbain** | **5383** | **2768** | **4953** | **2542** | **4614** | **2398** | **4169** | **2188** | **3702** | **1968** | **3281** | **1795** | **26102** | **13659** |
| | **Rural** | **24746** | **11690** | **21052** | **9832** | **18492** | **8800** | **15320** | **7412** | **11935** | **5886** | **10263** | **5209** | **101808** | **48829** |
| | **Total** | **30129** | **14458** | **26005** | **12374** | **23106** | **11198** | **19489** | **9600** | **15637** | **7854** | **13544** | **7004** | **127910** | **62488** |

## 2.14.- Répartition des Elèves Redoublants des ECOLES FONDAMENTALES (1er et 2ème cycles) par Secteur et par Sexe, selon l'Année d'Etudes et le Milieu

| | Secteur | Ensemble | | Public | | Non Public | |
|---|---|---|---|---|---|---|---|
| | Sexe | Nombre d'eleves | Dont Filles | Nombre d'eleves | Dont Filles | Nombre d'eleves | Dont Filles |
| Année d'étude | Milieu | | | | | | |
| 1ère Année | Urbain | 894 | 418 | 433 | 203 | 461 | 215 |
| | Rural | 4039 | 1825 | 1068 | 471 | 2971 | 1354 |
| | **Total** | **4933** | **2243** | **1501** | **674** | **3432** | **1569** |
| 2ème Année | Urbain | 945 | 442 | 460 | 226 | 485 | 216 |
| | Rural | 4071 | 1773 | 1328 | 545 | 2743 | 1228 |
| | **Total** | **5016** | **2215** | **1788** | **771** | **3228** | **1444** |
| 3ème Année | Urbain | 811 | 420 | 400 | 215 | 411 | 205 |
| | Rural | 3768 | 1721 | 1227 | 547 | 2541 | 1174 |
| | **Total** | **4579** | **2141** | **1627** | **762** | **2952** | **1379** |
| 4ème Année | Urbain | 675 | 358 | 344 | 189 | 331 | 169 |
| | Rural | 2747 | 1312 | 876 | 418 | 1871 | 894 |
| | **Total** | **3422** | **1670** | **1220** | **607** | **2202** | **1063** |
| 5ème Année | Urbain | 636 | 334 | 328 | 179 | 308 | 155 |
| | Rural | 1855 | 889 | 597 | 284 | 1258 | 605 |
| | **Total** | **2491** | **1223** | **925** | **463** | **1566** | **760** |
| 6ème Année | Urbain | 352 | 172 | 148 | 73 | 204 | 99 |
| | Rural | 1371 | 688 | 314 | 169 | 1057 | 519 |
| | **Total** | **1723** | **860** | **462** | **242** | **1261** | **618** |
| ENSEMBLE | Urbain | 4313 | 2144 | 2113 | 1085 | 2200 | 1059 |
| | Rural | 17851 | 8208 | 5410 | 2434 | 12441 | 5774 |
| | **Total** | **22164** | **10352** | **7523** | **3519** | **14641** | **6833** |

## 2.15.-Répartition des ENSEIGNANTS des Ecoles FONDAMENTALES (1er & 2ème Cycles) par secteur et par sexe, selon l'age et le milieu

| | SECTEUR | TOTAL | | PUBLIC | | NON PUBLIC | |
|---|---|---|---|---|---|---|---|
| | SEXE | Nombre d'enseignants | Dont Femmes | Nombre d'enseignants | Dont Femmes | Nombre d'enseignants | Dont Femmes |
| AGE | MILIEU | | | | | | |
| moins de 20 ans | Urbain | 12 | 5 | 4 | 2 | 8 | 3 |
| | Rural | 33 | 9 | 1 | | 32 | 9 |
| | **Total** | 45 | 14 | 5 | 2 | 40 | 12 |
| 20 —< 30 ans | Urbain | 129 | 46 | 6 | 5 | 123 | 41 |
| | Rural | 921 | 322 | 42 | 13 | 879 | 309 |
| | **Total** | 1050 | 368 | 48 | 18 | 1002 | 350 |
| 30 —< 40 ans | Urbain | 212 | 92 | 52 | 33 | 160 | 59 |
| | Rural | 1043 | 332 | 203 | 68 | 840 | 264 |
| | **Total** | 1255 | 424 | 255 | 101 | 1000 | 323 |
| 40 —< 50 ans | Urbain | 149 | 82 | 86 | 55 | 63 | 27 |
| | Rural | 595 | 146 | 209 | 66 | 386 | 80 |
| | **Total** | 744 | 228 | 295 | 121 | 449 | 107 |
| 50 —< 60 ans | Urbain | 66 | 32 | 48 | 25 | 18 | 7 |
| | Rural | 219 | 42 | 81 | 18 | 138 | 24 |
| | **Total** | 285 | 74 | 129 | 43 | 156 | 31 |
| 60 ans et plus | Urbain | 16 | 9 | 10 | 7 | 6 | 2 |
| | Rural | 79 | 16 | 17 | 3 | 62 | 13 |
| | **Total** | 95 | 25 | 27 | 10 | 68 | 15 |
| Pas de reponse | Urbain | 65 | 31 | 23 | 16 | 42 | 15 |
| | Rural | 464 | 151 | 67 | 27 | 397 | 124 |
| | **Total** | 529 | 182 | 90 | 43 | 439 | 139 |
| TOTAL | Urbain | 649 | 297 | 229 | 143 | 420 | 154 |
| | Rural | 3354 | 1018 | 620 | 195 | 2734 | 823 |
| | **Total** | 4003 | 1315 | 849 | 338 | 3154 | 977 |

**2.16.-Répartition des Enseignants des Ecoles FONDAMENTALES (1er & 2ème Cycles) par secteur et par sexe, selon leur niveau d'etudes et selon le milieu**

| | Secteur | TOTAL | | PUBLIC | | NON PUBLIC | |
|---|---|---|---|---|---|---|---|
| | Sexe | Nombre d'enseignants | dont femmes | Nombre d'enseignants | dont femmes | Nombre d'enseignants | dont femmes |
| Niveau d'études | Milieu | | | | | | |
| **moins de 3e secondaire** | Urbain | 40 | 19 | 12 | 10 | 28 | 9 |
| | Rural | 574 | 211 | 36 | 15 | 538 | 196 |
| | **Total** | 614 | 230 | 48 | 25 | 566 | 205 |
| **Troisieme** | Urbain | 48 | 18 | 17 | 12 | 31 | 6 |
| | Rural | 351 | 115 | 48 | 17 | 303 | 98 |
| | **Total** | 399 | 133 | 65 | 29 | 334 | 104 |
| **Seconde** | Urbain | 70 | 29 | 25 | 12 | 45 | 17 |
| | Rural | 370 | 118 | 53 | 21 | 317 | 97 |
| | **Total** | 440 | 147 | 78 | 33 | 362 | 114 |
| **Rheto** | Urbain | 230 | 113 | 90 | 57 | 140 | 56 |
| | Rural | 1043 | 300 | 259 | 74 | 784 | 226 |
| | **Total** | 1273 | 413 | 349 | 131 | 924 | 282 |
| **Philo** | Urbain | 169 | 72 | 49 | 29 | 120 | 43 |
| | Rural | 680 | 170 | 180 | 45 | 500 | 125 |
| | **Total** | 849 | 242 | 229 | 74 | 620 | 168 |
| **Universitaire** | Urbain | 31 | 16 | 9 | 6 | 22 | 10 |
| | Rural | 112 | 27 | 11 | 6 | 101 | 21 |
| | **Total** | 143 | 43 | 20 | 12 | 123 | 31 |
| **Non Reponse** | Urbain | 61 | 30 | 27 | 17 | 34 | 13 |
| | Rural | 224 | 77 | 33 | 17 | 191 | 60 |
| | **Total** | 285 | 107 | 60 | 34 | 225 | 73 |
| **Ensemble** | Urbain | 649 | 297 | **229** | **143** | **420** | **154** |
| | Rural | 3354 | 1018 | **620** | **195** | **2734** | **823** |
| | **Total** | 4003 | 1315 | 849 | 338 | 3154 | 977 |

## 2.17.-Répartition des ENSEIGNANTS des Ecoles FONDAMENTALES (1er & 2ème Cycles) par secteur et par sexe, selon la formation et le milieu

| | Secteur | ENSEMBLE | | PUBLIC | | NON PUBLIC | |
|---|---|---|---|---|---|---|---|
| | Sexe | Nombre | Dont | Nombre | Dont | Nombre | Dont |
| Formation | Milieu | d'enseignants | Femmes | d'enseignants | Femmes | d'enseignants | Femmes |
| **Nomalien** | Urbain | 90 | 63 | 43 | 35 | 47 | 28 |
| | Rural | 203 | 96 | 92 | 46 | 111 | 50 |
| | **Total** | 293 | 159 | 135 | 81 | 158 | 78 |
| **Capiste** | Urbain | 137 | 65 | 58 | 32 | 79 | 33 |
| | Rural | 664 | 211 | 113 | 30 | 551 | 181 |
| | **Total** | 801 | 276 | 171 | 62 | 630 | 214 |
| **Sciences de l'éducation** | Urbain | 3 | 1 | 0 | 0 | 3 | 1 |
| | Rural | 22 | 6 | 6 | 2 | 16 | 4 |
| | **Total** | 25 | 7 | 6 | 2 | 19 | 5 |
| **Récruté** | Urbain | 50 | 29 | 24 | 17 | 26 | 12 |
| | Rural | 397 | 125 | 65 | 17 | 332 | 108 |
| | **Total** | 447 | 154 | 89 | 34 | 358 | 120 |
| **Sans Reponse** | Urbain | 369 | 139 | 104 | 59 | 265 | 80 |
| | Rural | 2068 | 580 | 344 | 100 | 1724 | 480 |
| | **Total** | 2437 | 719 | 448 | 159 | 1989 | 560 |
| **Ensemble** | Urbain | 649 | 297 | 229 | 143 | 420 | 154 |
| | Rural | 3354 | 1018 | 620 | 195 | 2734 | 823 |
| | **Total** | 4003 | 1315 | 849 | 338 | 3154 | 977 |

# SECTION III : DEPARTEMENT DU NORD

*Avec une superficie de 2,114.90 Km2, le département du **NORD** est divisé en 7 arrondissements, 19 communes et 82 sections communales. Ce département compte 13 districts scolaires, à travers lesquels on a recensé au niveau du fondamental 1$^{er}$ et 2$^{ème}$ cycles, 1,340 écoles, 231,168 élèves et 6,915 enseignants.*

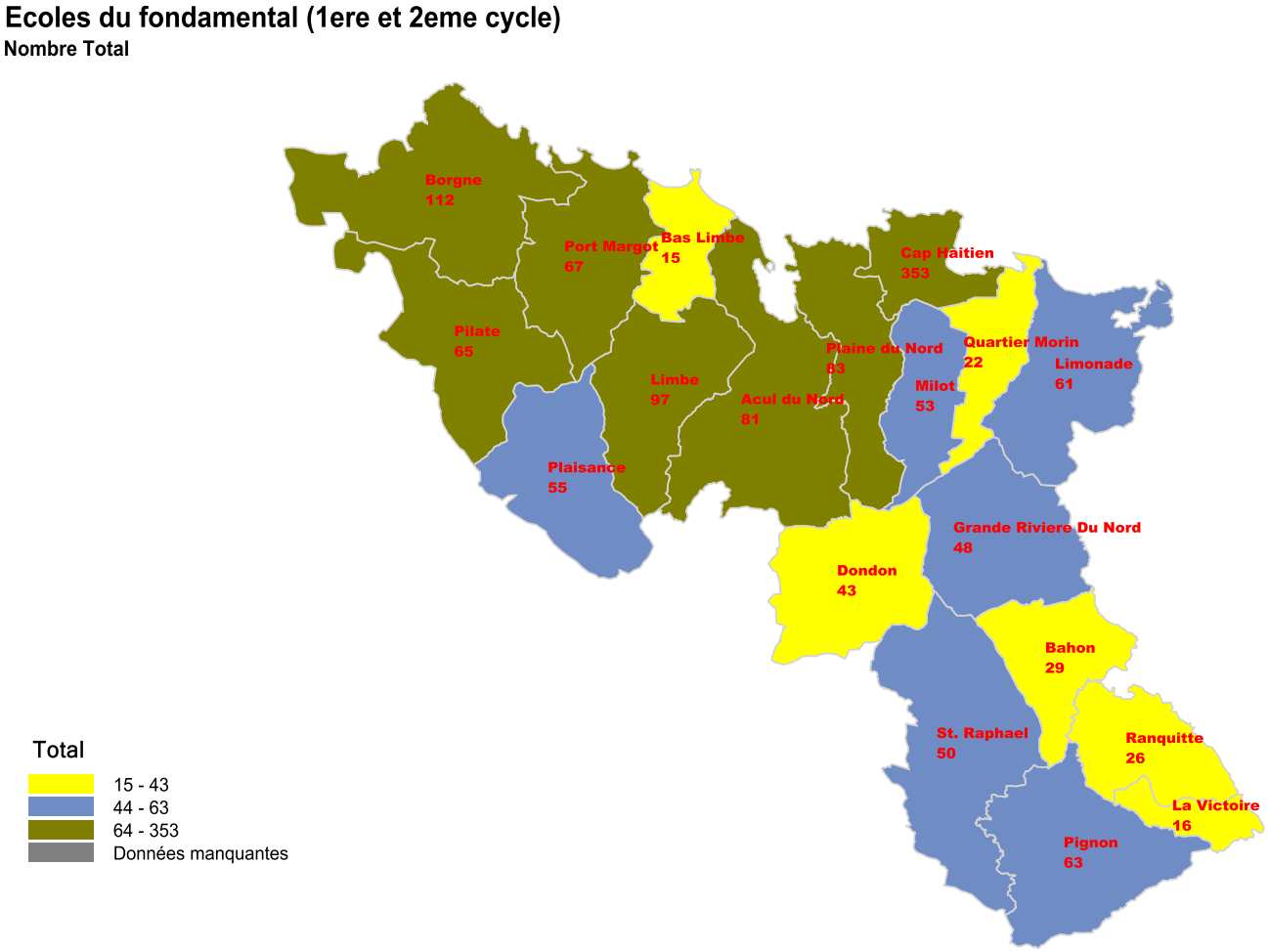

## Tableau Récapitulatif

| Nom de zone | Ecoles du fondamental (1ere et 2eme cycle) | | Effectif d'élèves en fondamental (1ere et 2eme cycle) | | Effectifs Enseignants Fondamental (1er et 2eme cycle) | |
|---|---|---|---|---|---|---|
| | Nombre d'écoles | écoles publiques | Nombre d'élèves | élèves du secteur public | Nombre d'enseignants | Enseignants du secteur public |
| Acul du Nord | 81 | 14 | 15044 | 4316 | 509 | 99 |
| Bahon | 29 | 8 | 3963 | 1148 | 115 | 29 |
| Bas Limbe | 15 | 4 | 2847 | 778 | 81 | 10 |
| Borgne | 112 | 15 | 14772 | 3735 | 458 | 76 |
| Cap Haitien | 353 | 52 | 61786 | 15276 | 1912 | 391 |
| Dondon | 43 | 8 | 7297 | 1773 | 246 | 56 |
| Grande Riviere Du Nord | 48 | 20 | 8534 | 4474 | 238 | 113 |
| La Victoire | 17 | 3 | 2832 | 516 | 85 | 19 |
| Limbe | 97 | 11 | 17515 | 4007 | 478 | 79 |
| Limonade | 61 | 9 | 9283 | 1807 | 327 | 50 |
| Milot | 53 | 11 | 7993 | 2518 | 289 | 58 |
| Pignon | 63 | 4 | 11236 | 1087 | 342 | 19 |
| Pilate | 65 | 15 | 12678 | 5992 | 338 | 125 |
| Plaine du Nord | 83 | 13 | 14656 | 3164 | 428 | 60 |
| Plaisance | 55 | 15 | 9981 | 5521 | 231 | 67 |
| Port Margot | 67 | 13 | 11362 | 4258 | 300 | 67 |
| Quartier Morin | 22 | 8 | 4543 | 1978 | 122 | 47 |
| Ranquitte | 26 | 5 | 5150 | 1152 | 175 | 36 |
| St. Raphael | 50 | 11 | 9696 | 3198 | 246 | 60 |
| **TOTAL** | **1340** | **239** | **231168** | **66698** | **6915** | **1461** |

.

# LISTE DES TABLEAUX

# DU

# DEPARTEMENT DU NORD

| | | 3.1.-- Répartition des Ecoles FONDAMENTALES (1er & 2ème cycles) par Secteur et par Milieu, selon la Catégorie | | | | | |
|---|---|---|---|---|---|---|---|
| | SECTEUR | PUBLIC | | NON PUBLIC | | ENSEMBLE | |
| CATEGORIE | MILIEU | Nombre | Dont possèdent le Préscolaire | Nombre | Dont possèdent le Préscolaire | Nombre | Dont possèdent le Préscolaire |
| Laique | Urbain | 56 | 15 | 179 | 79 | **235** | **94** |
| | Rural | 144 | 49 | 202 | 99 | **346** | **148** |
| | Total | 200 | 64 | 381 | 178 | **581** | **242** |
| Congréganiste | Urbain | 10 | 3 | 20 | 13 | **30** | **16** |
| | Rural | 1 | 0 | 5 | 2 | **6** | **2** |
| | Total | 11 | 3 | 25 | 15 | **36** | **18** |
| Communale | Urbain | 1 | 1 | | | **1** | **1** |
| | Rural | 2 | 1 | | | **2** | **1** |
| | Total | 3 | 2 | | | **3** | **2** |
| Communautaire | Urbain | | | 32 | 13 | **32** | **13** |
| | Rural | | | 84 | 34 | **84** | **34** |
| | Total | | | 116 | 47 | **116** | **47** |
| Presbytérale | Urbain | | | 24 | 14 | **24** | **14** |
| | Rural | | | 52 | 29 | **52** | **29** |
| | Total | | | 76 | 43 | **76** | **43** |
| Episcopale | Urbain | | | 2 | 2 | **2** | **2** |
| | Rural | | | 2 | 1 | **2** | **1** |
| | Total | | | 4 | 3 | **4** | **3** |
| Protéstante (Mission) | Urbain | | | 112 | 83 | **112** | **83** |
| | Rural | | | 194 | 125 | **194** | **125** |
| | Total | | | 306 | 208 | **306** | **208** |
| Protéstante (Independant | Urbain | | | 57 | 26 | **57** | **26** |
| | Rural | | | 122 | 75 | **122** | **75** |
| | Total | | | 179 | 101 | **179** | **101** |
| Autres | Urbain | 7 | 2 | 1 | 1 | **8** | **3** |
| | Rural | 18 | 8 | 13 | 7 | **31** | **15** |
| | Total | 25 | 10 | 14 | 8 | **39** | **18** |
| Ensemble | Urbain | **74** | **21** | **427** | **231** | **501** | **252** |
| | Rural | **165** | **58** | **674** | **372** | **839** | **430** |
| | Total | **239** | **79** | **1101** | **603** | **1340** | **682** |

## 3.2.- Répartition des ECOLES FONDAMENTALES (1er et 2ème cycles) par Secteur et par Milieu, selon qu'elles Bénéficient ou non de Cantine Scolaire

| | SECTEUR | Ensemble | | Public | | Non Public | |
|---|---|---|---|---|---|---|---|
| CANTINE | MILIEU | Nombre | Pourcent (%) | Nombre | Pourcent (%) | Urbain | Pourcent (%) |
| Bénéficient de Cantine | Urbain | 158 | 13.09 | 54 | 27.00 | 104 | 10.33 |
| | Rural | 253 | 20.96 | 86 | 43.00 | 167 | 16.58 |
| | Total | 411 | 34.05 | 140 | 70.00 | 271 | 26.91 |
| Pas de Cantine | Urbain | 262 | 21.71 | 7 | 3.50 | 255 | 25.32 |
| | Rural | 534 | 44.24 | 53 | 26.50 | 481 | 47.77 |
| | Total | 796 | 65.95 | 60 | 30.00 | 736 | 73.09 |
| Total Répondants | Urbain | **420** | 31.34 | **61** | 25.52 | **359** | 32.61 |
| | Rural | **787** | 58.73 | **139** | 58.16 | **648** | 58.86 |
| | Total | **1207** | 90.07 | **200** | 83.68 | **1007** | 91.46 |
| Pas de Réponse | Urbain | 81 | 6.04 | 13 | 5.44 | 68 | 6.18 |
| | Rural | 52 | 3.88 | 26 | 10.88 | 26 | 2.36 |
| | Total | 133 | 9.93 | 39 | 16.32 | 94 | 8.54 |
| Total | Urbain | 501 | 37.39 | 74 | 30.96 | 427 | 38.78 |
| | Rural | 839 | 62.61 | 165 | 69.04 | 674 | 61.22 |
| | Total | **1340** | **100.00** | **239** | **100.00** | **1101** | **100.00** |

### 3.3.- Répartition des ECOLES FONDAMENTALES NON PUBLIQUES par Milieu, selon qu'elles soient subventionnées ou non

| Milieu / Subvention | Ensemble | | Urbain | | Rural | |
|---|---|---|---|---|---|---|
| | Nombre | Pourcent (%) | Nombre | Pourcent | Nombre | Pourcent |
| **Subvention** | **201** | 20.53 | 68 | 19.65 | 133 | 21.01 |
| **Pas de Subvention** | **778** | 79.47 | 278 | 80.35 | 500 | 78.99 |
| **TOTAL RÉPONDANTS** | **979** | 88.92 | 346 | 81.03 | 633 | 93.92 |
| **Pas de Réponse** | **122** | 11.08 | 81 | 18.97 | 41 | 6.08 |
| **TOTAL** | **1101** | 100.00 | **427** | 100.00 | **674** | 100.00 |

## 3.4.- Répartition des ECOLES FONDAMENTALES (1er et 2ème cycles) par Secteur, Selon le Milieu et le lieu d'acceuil

| STRUCTURE D'ACCEUIL | SECTEUR / MILIEU | Ensemble | | Public | | Non Public | |
|---|---|---|---|---|---|---|---|
| | | Nombre | Pourcent (%) | Nombre | Pourcent (%) | Nombre | Pourcent (%) |
| Construit pour école | Urbain | 246 | 18.36 | 44 | 18.41 | 202 | 18.35 |
| | Rural | 404 | 30.15 | 104 | 43.51 | 300 | 27.25 |
| | Total | 650 | 48.51 | 148 | 61.92 | 502 | 45.59 |
| Maison d'Habitation | Urbain | 104 | 7.76 | 11 | 4.60 | 93 | 8.45 |
| | Rural | 96 | 7.16 | 9 | 3.77 | 87 | 7.90 |
| | Total | 200 | 14.93 | 20 | 8.37 | 180 | 16.35 |
| Eglise | Urbain | 34 | 2.54 | 1 | 0.42 | 33 | 3.00 |
| | Rural | 163 | 12.16 | 8 | 3.35 | 155 | 14.08 |
| | Total | 197 | 14.70 | 9 | 3.77 | 188 | 17.08 |
| Tonnelles | Urbain | 34 | 2.54 | 3 | 1.26 | 31 | 2.82 |
| | Rural | 81 | 6.04 | 6 | 2.51 | 75 | 6.81 |
| | Total | 115 | 8.58 | 9 | 3.77 | 106 | 9.63 |
| Autres | Urbain | 5 | 0.37 | 0 | 0.00 | 5 | 0.45 |
| | Rural | 49 | 3.66 | 13 | 5.44 | 36 | 3.27 |
| | Total | 54 | 4.03 | 13 | 5.44 | 41 | 3.72 |
| Pas de reponse | Urbain | 78 | 5.82 | 15 | 6.28 | 63 | 5.72 |
| | Rural | 46 | 3.43 | 25 | 10.46 | 21 | 1.91 |
| | Total | 124 | 9.25 | 40 | 16.74 | 84 | 7.63 |
| TOTAL | Urbain | 501 | 37.39 | 74 | 30.96 | 427 | 38.78 |
| | Rural | 839 | 62.61 | 165 | 69.04 | 674 | 61.22 |
| | Total | 1340 | 100.00 | 239 | 100.00 | 1101 | 100.00 |

## 3.5.- Répartition des ECOLES FONDAMENTALES (1er et 2ème cycles) par Secteur, Selon la nature du MUR et selon le Milieu

| NATURE DU MUR | SECTEUR / MILIEU | ENSEMBLE | | PUBLIC | | NON PUBLIC | |
|---|---|---|---|---|---|---|---|
| | | Nombre | Pourcent (%) | Nombre | Pourcent (%) | Nombre | Pourcent (%) |
| **Beton** | **Urbain** | 87 | 6.49 | 14 | 5.86 | 73 | 6.63 |
| | **Rural** | 78 | 5.82 | 23 | 9.62 | 55 | 5.00 |
| | **Total** | **165** | **12.31** | **37** | **15.48** | **128** | **11.63** |
| **Bloc/ciment** | **Urbain** | 270 | 20.15 | 38 | 15.90 | 232 | 21.07 |
| | **Rural** | 404 | 30.15 | 85 | 35.56 | 319 | 28.97 |
| | **Total** | **674** | **50.30** | **123** | **51.46** | **551** | **50.05** |
| **Planche** | **Urbain** | 1 | 0.07 | 0 | 0.00 | 1 | 0.09 |
| | **Rural** | 14 | 1.04 | 1 | 0.42 | 13 | 1.18 |
| | **Total** | **15** | **1.12** | **1** | **0.42** | **14** | **1.27** |
| **Clissage** | **Urbain** | 5 | 0.37 | 0 | 0.00 | 5 | 0.45 |
| | **Rural** | 43 | 3.21 | 2 | 0.84 | 41 | 3.72 |
| | **Total** | **48** | **3.58** | **2** | **0.84** | **46** | **4.18** |
| **Autres** | **Urbain** | 138 | 10.30 | 22 | 9.21 | 116 | 10.54 |
| | **Rural** | 300 | 22.39 | 54 | 22.59 | 246 | 22.34 |
| | **Total** | **438** | **32.69** | **76** | **31.80** | **362** | **32.88** |
| **TOTAL** | **Urbain** | 501 | 37.39 | 74 | 30.96 | 427 | 38.78 |
| | **Rural** | 839 | 62.61 | 165 | 69.04 | 674 | 61.22 |
| | **Total** | **1340** | **100.00** | **239** | **100.00** | **1101** | **100.00** |

## 3.6.- Répartition des ECOLES FONDAMENTALES (1er et 2ème cycles) par Secteur, Selon la nature du TOIT et selon le Milieu

| NATURE DU TOIT | SECTEUR / MILIEU | ENSEMBLE | | PUBLIC | | NON PUBLIC | |
|---|---|---|---|---|---|---|---|
| | | Nombre | Pourcent (%) | Nombre | Pourcent (%) | Nombre | Pourcent (%) |
| **Beton** | **Urbain** | 171 | 12.76 | 19 | 7.95 | 152 | 13.81 |
| | **Rural** | 120 | 8.96 | 19 | 7.95 | 101 | 9.17 |
| | **Total** | **291** | 21.72 | **38** | 15.90 | **253** | 22.98 |
| **Tôle** | **Urbain** | 196 | 14.63 | 39 | 16.32 | 157 | 14.26 |
| | **Rural** | 424 | 31.64 | 95 | 39.75 | 329 | 29.88 |
| | **Total** | **620** | 46.27 | **134** | 56.07 | **486** | 44.14 |
| **Paille** | **Urbain** | 1 | 0.07 | 0 | 0.00 | 1 | 0.09 |
| | **Rural** | 2 | 0.15 | 0 | 0.00 | 2 | 0.18 |
| | **Total** | **3** | 0.22 | **0** | 0.00 | **3** | 0.27 |
| **Autres** | **Urbain** | 133 | 9.93 | 16 | 6.69 | 117 | 10.63 |
| | **Rural** | 293 | 21.87 | 51 | 21.34 | 242 | 21.98 |
| | **Total** | **426** | 31.79 | **67** | 28.03 | **359** | 32.61 |
| **TOTAL** | **Urbain** | 501 | 37.39 | 74 | 30.96 | 427 | 38.78 |
| | **Rural** | 839 | 62.61 | 165 | 69.04 | 674 | 61.22 |
| | **Total** | **1340** | **100.00** | **239** | **100.00** | **1101** | **100.00** |

## 3.7.- Répartition des ECOLES FONDAMENTALES (1er et 2ème cycles) par Secteur, Selon la nature du PARQUET et selon le Milieu

| NATURE DU PARQUET | SECTEUR / MILIEU | ENSEMBLE | | PUBLIC | | NON PUBLIC | |
|---|---|---|---|---|---|---|---|
| | | Nombre | Pourcent (%) | Nombre | Pourcent (%) | Nombre | Pourcent (%) |
| Mosaïque | Urbain | 30 | 2.24 | 1 | 0.42 | 29 | 2.63 |
| | Rural | 12 | 0.90 | 0 | 0.00 | 12 | 1.09 |
| | **Total** | **42** | **3.13** | **1** | **0.42** | **41** | **3.72** |
| Beton | Urbain | 316 | 23.58 | 54 | 22.59 | 262 | 23.80 |
| | Rural | 429 | 32.01 | 103 | 43.10 | 326 | 29.61 |
| | **Total** | **745** | **55.60** | **157** | **65.69** | **588** | **53.41** |
| Terre Battue | Urbain | 13 | 0.97 | 0 | 0.00 | 13 | 1.18 |
| | Rural | 106 | 7.91 | 8 | 3.35 | 98 | 8.90 |
| | **Total** | **119** | **8.88** | **8** | **3.35** | **111** | **10.08** |
| Autres | Urbain | 142 | 10.60 | 19 | 7.95 | 123 | 11.17 |
| | Rural | 292 | 21.79 | 54 | 22.59 | 238 | 21.62 |
| | **Total** | **434** | **32.39** | **73** | **30.54** | **361** | **32.79** |
| TOTAL | Urbain | 501 | 37.39 | 74 | 30.96 | 427 | 38.78 |
| | Rural | 839 | 62.61 | 165 | 69.04 | 674 | 61.22 |
| | **Total** | **1340** | **100.00** | **239** | **100.00** | **1101** | **100.00** |

## 3.8- Répartition des ECOLES FONDAMENTALES (1er et 2ème cycles) par Secteur, Selon le nombre de vacation et le Milieu

| | SECTEUR | ENSEMBLE | | PUBLIC | | NON PUBLIC | |
|---|---|---|---|---|---|---|---|
| VACATION | MILIEU | Nombre | Pourcent (%) | Nombre | Pourcent (%) | Nombre | Pourcent (%) |
| Simpe vacation | Urbain | 406 | 33.64 | 57 | 28.36 | 349 | 34.69 |
| | Rural | 777 | 64.37 | 137 | 68.16 | 640 | 63.62 |
| | Total | 1183 | 98.01 | 194 | 96.52 | 989 | 98.31 |
| Double vacation | Urbain | 11 | 0.91 | 3 | 1.49 | 8 | 0.80 |
| | Rural | 13 | 1.08 | 4 | 1.99 | 9 | 0.89 |
| | Total | 24 | 1.99 | 7 | 3.48 | 17 | 1.69 |
| REPONDANTS | Urbain | 417 | 31.12 | 60 | 25.10 | 357 | 32.43 |
| | Rural | 790 | 58.96 | 141 | 59.00 | 649 | 58.95 |
| | **Total** | **1207** | **90.07** | **201** | **84.10** | **1006** | **91.37** |
| NON REPONSE | Urbain | 84 | 6.27 | 14 | 5.86 | 70 | 6.36 |
| | Rural | 49 | 3.66 | 24 | 10.04 | 25 | 2.27 |
| | **Total** | **133** | **9.93** | **38** | **15.90** | **95** | **8.63** |
| Ensemble | Urbain | 501 | 37.39 | 74 | 30.96 | 427 | 38.78 |
| | Rural | 839 | 62.61 | 165 | 69.04 | 674 | 61.22 |
| | **Total** | **1340** | **100.00** | **239** | **100.00** | **1101** | **100.00** |

## 3.9- Répartition des ECOLES FONDAMENTALES (1er & 2ème cycles) par Secteur, Selon le Milieu et selon l'Infrastructure dont elles Disposent

| | SECTEUR | Ensemble | | Public | | Non Public | |
|---|---|---|---|---|---|---|---|
| INFRASTRUCTURES | MILIEU | Nombre d'écoles ayant de | Pourcent (%) | Nombre d'écoles ayant de | Pourcent (%) | Nombre d'écoles ayant de | Pourcent (%) |
| **Electricité** | **Urbain** | **163** | **3.02** | 11 | **2.12** | 152 | **3.12** |
| | **Rural** | **98** | **1.19** | 7 | **0.60** | 91 | **1.29** |
| | **Total** | **261** | **1.92** | **18** | **1.07** | **243** | **2.04** |
| **Terrain de sport** | **Urbain** | **79** | **1.46** | 13 | **2.50** | 66 | **1.35** |
| | **Rural** | **139** | **1.69** | 35 | **3.00** | 104 | **1.48** |
| | **Total** | **218** | **1.60** | **48** | **2.84** | **170** | **1.43** |
| **Bibliothèque** | **Urbain** | **99** | **1.84** | 13 | **2.50** | 86 | **1.76** |
| | **Rural** | **71** | **0.87** | 12 | **1.03** | 59 | **0.84** |
| | **Total** | **170** | **1.25** | **25** | **1.48** | **145** | **1.22** |
| **Cour de récréation** | **Urbain** | **315** | **5.84** | 51 | **9.81** | 264 | **5.42** |
| | **Rural** | **590** | **7.19** | 119 | **10.19** | 471 | **6.69** |
| | **Total** | **905** | **6.65** | **170** | **10.07** | **735** | **6.17** |
| **Toilette hygiénique** | **Urbain** | **111** | **2.06** | 16 | **3.08** | 95 | **1.95** |
| | **Rural** | **65** | **0.79** | 10 | **0.86** | 55 | **0.78** |
| | **Total** | **176** | **1.29** | **26** | **1.54** | **150** | **1.26** |
| **Latrine** | **Urbain** | **351** | **6.51** | 54 | **10.38** | 297 | **6.09** |
| | **Rural** | **595** | **7.25** | 102 | **8.73** | 493 | **7.00** |
| | **Total** | **946** | **6.96** | **156** | **9.24** | **790** | **6.63** |
| **Salle pour la direction** | **Urbain** | **308** | **5.71** | 48 | **9.23** | 260 | **5.34** |
| | **Rural** | **405** | **4.94** | 85 | **7.28** | 320 | **4.55** |
| | **Total** | **713** | **5.24** | **133** | **7.88** | **580** | **4.87** |
| **Eau** | **Urbain** | **260** | **4.82** | 40 | **7.69** | 220 | **4.51** |
| | **Rural** | **289** | **3.52** | 44 | **3.77** | 245 | **3.48** |
| | **Total** | **549** | **4.04** | **84** | **4.98** | **465** | **3.90** |
| **Infirmerie/ Trousse d'urgence** | **Urbain** | **197** | **3.65** | 23 | **4.42** | 174 | **3.57** |
| | **Rural** | **147** | **1.79** | 21 | **1.80** | 126 | **1.79** |
| | **Total** | **344** | **2.53** | **44** | **2.61** | **300** | **2.52** |

## 3.10.- Répartition des ECOLES FONDAMENTALES (1er et 2ème cycles) par Secteur, Selon la Formation du Directeur Pédagogique et selon le Milieu

| Formation Directeur Pédagogique | SECTEUR / MILIEU | ENSEMBLE | | PUBLIC | | NON PUBLIC | |
|---|---|---|---|---|---|---|---|
| | | Nombre | Pourcent (%) | Nombre | Pourcent (%) | Nombre | Pourcent (%) |
| Normalien (ENI) | Urbain | 97 | 12.25 | 38 | 23.17 | 59 | 9.39 |
| | Rural | 133 | 16.79 | 81 | 49.39 | 52 | 8.28 |
| | **Total** | **230** | **29.04** | **119** | **72.56** | **111** | **17.68** |
| Capiste | Urbain | 68 | 8.59 | 4 | 2.44 | 64 | 10.19 |
| | Rural | 150 | 18.94 | 16 | 9.76 | 134 | 21.34 |
| | **Total** | **218** | **27.53** | **20** | **12.20** | **198** | **31.53** |
| Sciences de l'Éducation | Urbain | 66 | 8.33 | 6 | 3.66 | 60 | 9.55 |
| | Rural | 146 | 18.43 | 7 | 4.27 | 139 | 22.13 |
| | **Total** | **212** | 26.77 | **13** | 7.93 | **199** | 31.69 |
| Autres Formations universitaires | Urbain | 49 | 6.19 | 6 | 3.66 | 43 | 6.85 |
| | Rural | 83 | 10.48 | 6 | 3.66 | 77 | 12.26 |
| | **Total** | **132** | **16.67** | **12** | **7.32** | **120** | **19.11** |
| TOTAL REPONDANTS | Urbain | 280 | 20.90 | 54 | 22.59 | 226 | 20.53 |
| | Rural | 512 | 38.21 | 110 | 46.03 | 402 | 36.51 |
| | **Total** | **792** | **59.10** | **164** | **68.62** | **628** | **57.04** |
| NON REPONSE | Urbain | 221 | 16.49 | 20 | 8.37 | 201 | 18.26 |
| | Rural | 327 | 24.40 | 55 | 23.01 | 272 | 24.70 |
| | **Total** | **548** | 40.90 | **75** | 31.38 | **473** | 42.96 |
| ENSEMBLE | Urbain | 501 | 37.39 | 74 | 30.96 | 427 | 38.78 |
| | Rural | 839 | 62.61 | 165 | 69.04 | 674 | 61.22 |
| | **Total** | **1340** | **100.00** | **239** | **100.00** | **1101** | **100.00** |

## 3.11.- Répartition des élèves du FONDAMENTALE (1er et 2ème Cycles) par Année d'études et par Sexe, selon l'age et le milieu

**Secteur PUBLIC**

| Années d'études | | 1ère Année | | 2ème Année | | 3ème Année | | 4ème Année | | 5ème Année | | 6ème Année | | TOTAL | |
|---|---|---|---|---|---|---|---|---|---|---|---|---|---|---|---|
| Sexe | | Nbre d'élèves | dont Filles | Nbre d'élèves | dont Filles | Nbre d'élèves | dont Filles | Nbre d'élèves | dont Filles | Total | dont Filles | Nbre d'élèves | dont Filles | Nbre d'élèves | dont Filles |
| Age | Milieu | | | | | | | | | | | | | | |
| moins 6 ans | Urbain | 118 | 90 | | | | | | | | | | | 118 | 90 |
| | Rural | 195 | 87 | | | | | | | | | | | 195 | 87 |
| | Total | 313 | 177 | | | | | | | | | | | 313 | 177 |
| 6 ans | Urbain | 1860 | 1072 | 70 | 23 | | | | | | | | | 1930 | 1095 |
| | Rural | 2097 | 1050 | 110 | 58 | | | | | | | | | 2207 | 1108 |
| | Total | 3957 | 2122 | 180 | 81 | | | | | | | | | 4137 | 2203 |
| 7 ans | Urbain | 1404 | 738 | 1016 | 532 | 71 | 20 | | | | | | | 2491 | 1290 |
| | Rural | 1965 | 966 | 1105 | 532 | 47 | 29 | | | | | | | 3117 | 1527 |
| | Total | 3369 | 1704 | 2121 | 1064 | 118 | 49 | | | | | | | 5608 | 2817 |
| 8 ans | Urbain | 729 | 359 | 1288 | 703 | 773 | 411 | 68 | 20 | | | | | 2858 | 1493 |
| | Rural | 1551 | 706 | 1353 | 679 | 763 | 416 | 44 | 25 | | | | | 3711 | 1826 |
| | Total | 2280 | 1065 | 2641 | 1382 | 1536 | 827 | 112 | 45 | | | | | 6569 | 3319 |
| 9 ans | Urbain | 402 | 168 | 820 | 444 | 939 | 533 | 572 | 330 | 33 | 12 | | | 2766 | 1487 |
| | Rural | 1266 | 565 | 1363 | 667 | 1053 | 560 | 544 | 320 | 29 | 15 | | | 4255 | 2127 |
| | Total | 1668 | 733 | 2183 | 1111 | 1992 | 1093 | 1116 | 650 | 62 | 27 | | | 7021 | 3614 |
| 10 ans | Urbain | 282 | 127 | 639 | 312 | 868 | 526 | 835 | 468 | 443 | 245 | 27 | 16 | 3094 | 1694 |
| | Rural | 885 | 376 | 1459 | 690 | 1258 | 636 | 718 | 405 | 343 | 188 | 22 | 14 | 4685 | 2309 |
| | Total | 1167 | 503 | 2098 | 1002 | 2126 | 1162 | 1553 | 873 | 786 | 433 | 49 | 30 | 7779 | 4003 |
| 11 ans | Urbain | 143 | 66 | 404 | 197 | 625 | 344 | 822 | 502 | 628 | 432 | 297 | 155 | 2919 | 1696 |
| | Rural | 530 | 250 | 911 | 384 | 1157 | 593 | 920 | 528 | 521 | 299 | 184 | 100 | 4223 | 2154 |
| | Total | 673 | 316 | 1315 | 581 | 1782 | 937 | 1742 | 1030 | 1149 | 731 | 481 | 255 | 7142 | 3850 |
| 12 ans | Urbain | 96 | 43 | 270 | 109 | 527 | 270 | 613 | 337 | 738 | 374 | 422 | 262 | 2666 | 1395 |
| | Rural | 344 | 150 | 792 | 367 | 1030 | 501 | 975 | 498 | 706 | 398 | 309 | 171 | 4156 | 2085 |
| | Total | 440 | 193 | 1062 | 476 | 1557 | 771 | 1588 | 835 | 1444 | 772 | 731 | 433 | 6822 | 3480 |
| 13 ans et Plus | Urbain | 96 | 41 | 328 | 149 | 793 | 379 | 1152 | 552 | 1451 | 730 | 1845 | 1005 | 5665 | 2856 |
| | Rural | 451 | 184 | 1234 | 516 | 2327 | 1076 | 2875 | 1423 | 3274 | 1713 | 2846 | 1461 | 13007 | 6373 |
| | Total | 547 | 225 | 1562 | 665 | 3120 | 1455 | 4027 | 1975 | 4725 | 2443 | 4691 | 2466 | 18672 | 9229 |
| Indeterminé | Urbain | 133 | 130 | 68 | 62 | 67 | 60 | 109 | 79 | 201 | 132 | 193 | 124 | 771 | 587 |
| | Rural | 109 | 51 | 184 | 89 | 368 | 205 | 380 | 187 | 434 | 217 | 389 | 216 | 1864 | 965 |
| | Total | 242 | 181 | 252 | 151 | 435 | 265 | 489 | 266 | 635 | 349 | 582 | 340 | 2635 | 1552 |
| TOTAL | **Urbain** | **5263** | **2834** | **4903** | **2531** | **4663** | **2543** | **4171** | **2288** | **3494** | **1925** | **2784** | **1562** | **25278** | **13683** |
| | **Rural** | **9393** | **4385** | **8511** | **3982** | **8003** | **4016** | **6456** | **3386** | **5307** | **2830** | **3750** | **1962** | **41420** | **20561** |
| | **Total** | **14656** | **7219** | **13414** | **6513** | **12666** | **6559** | **10627** | **5674** | **8801** | **4755** | **6534** | **3524** | **66698** | **34244** |

## 3.12.-Répartition des élèves du FONDAMENTALE (1er et 2ème Cycles) par Année d'études et par Sexe, selon l'age et le milieu

### Secteur NON PUBLIC

| Années d'études | | 1ère Année | | 2ème Année | | 3ème Année | | 4ème Année | | 5ème Année | | 6ème Année | | TOTAL | |
|---|---|---|---|---|---|---|---|---|---|---|---|---|---|---|---|
| Sexe | | Nbre d'élèves | dont Filles | Nbre d'élèves | dont Filles | Nbre d'élèves | dont Filles | Nbre d'élèves | dont Filles | Total | dont Filles | Nbre d'élèves | dont Filles | Nbre d'élèves | dont Filles |
| Age | Milieu | | | | | | | | | | | | | | |
| moins 6 ans | Urbain | 476 | 232 | | | | | | | | | | | 476 | 232 |
| | Rural | 693 | 338 | | | | | | | | | | | 693 | 338 |
| | Total | 1169 | 570 | | | | | | | | | | | 1169 | 570 |
| 6 ans | Urbain | 5322 | 2685 | 276 | 132 | | | | | | | | | 5598 | 2817 |
| | Rural | 6108 | 3032 | 338 | 185 | | | | | | | | | 6446 | 3217 |
| | Total | 11430 | 5717 | 614 | 317 | | | | | | | | | 12044 | 6034 |
| 7 ans | Urbain | 3964 | 1900 | 3508 | 1796 | 245 | 136 | | | | | | | 7717 | 3832 |
| | Rural | 5671 | 2772 | 3068 | 1559 | 141 | 65 | | | | | | | 8880 | 4396 |
| | Total | 9635 | 4672 | 6576 | 3355 | 386 | 201 | | | | | | | 16597 | 8228 |
| 8 ans | Urbain | 2141 | 968 | 3503 | 1746 | 2758 | 1486 | 248 | 124 | | | | | 8650 | 4324 |
| | Rural | 4395 | 2163 | 4100 | 2014 | 1996 | 1019 | 204 | 104 | | | | | 10695 | 5300 |
| | Total | 6536 | 3131 | 7603 | 3760 | 4754 | 2505 | 452 | 228 | | | | | 19345 | 9624 |
| 9 ans | Urbain | 1103 | 477 | 2219 | 1058 | 2794 | 1401 | 1823 | 992 | 188 | 87 | | | 8127 | 4015 |
| | Rural | 2792 | 1270 | 3639 | 1829 | 2947 | 1544 | 1095 | 559 | 70 | 42 | | | 10543 | 5244 |
| | Total | 3895 | 1747 | 5858 | 2887 | 5741 | 2945 | 2918 | 1551 | 258 | 129 | | | 18670 | 9259 |
| 10 ans | Urbain | 697 | 326 | 1504 | 716 | 2279 | 1108 | 2131 | 1128 | 1421 | 799 | 119 | 62 | 8151 | 4139 |
| | Rural | 1816 | 834 | 2913 | 1336 | 3169 | 1610 | 1828 | 954 | 624 | 346 | 62 | 38 | 10412 | 5118 |
| | Total | 2513 | 1160 | 4417 | 2052 | 5448 | 2718 | 3959 | 2082 | 2045 | 1145 | 181 | 100 | 18563 | 9257 |
| 11 ans | Urbain | 438 | 205 | 814 | 385 | 1554 | 779 | 1767 | 872 | 1934 | 1017 | 887 | 525 | 7394 | 3783 |
| | Rural | 1132 | 549 | 1860 | 871 | 2606 | 1225 | 1993 | 1014 | 1512 | 807 | 365 | 205 | 9468 | 4671 |
| | Total | 1570 | 754 | 2674 | 1256 | 4160 | 2004 | 3760 | 1886 | 3446 | 1824 | 1252 | 730 | 16862 | 8454 |
| 12 ans | Urbain | 304 | 135 | 676 | 297 | 1124 | 530 | 1376 | 655 | 1723 | 890 | 1585 | 849 | 6788 | 3356 |
| | Rural | 822 | 362 | 1410 | 633 | 1999 | 923 | 2134 | 1043 | 1651 | 907 | 1208 | 644 | 9224 | 4512 |
| | Total | 1126 | 497 | 2086 | 930 | 3123 | 1453 | 3510 | 1698 | 3374 | 1797 | 2793 | 1493 | 16012 | 7868 |
| 13 ans et Plus | Urbain | 442 | 194 | 896 | 464 | 2048 | 1006 | 2919 | 1403 | 3722 | 1853 | 5879 | 2995 | 15906 | 7915 |
| | Rural | 899 | 397 | 1972 | 918 | 3572 | 1676 | 5818 | 2215 | 5029 | 2525 | 5823 | 3071 | 23113 | 10802 |
| | Total | 1341 | 591 | 2868 | 1382 | 5620 | 2682 | 8737 | 3618 | 8751 | 4378 | 11702 | 6066 | 39019 | 18717 |
| Indeterminé | Urbain | 121 | 46 | 157 | 73 | 280 | 138 | 605 | 283 | 684 | 330 | 1242 | 675 | 3089 | 1545 |
| | Rural | 270 | 79 | 324 | 144 | 465 | 225 | 482 | 246 | 727 | 370 | 832 | 448 | 3100 | 1512 |
| | Total | 391 | 125 | 481 | 217 | 745 | 363 | 1087 | 529 | 1411 | 700 | 2074 | 1123 | 6189 | 3057 |
| TOTAL | **Urbain** | **15008** | **7168** | **13553** | **6667** | **13082** | **6584** | **10869** | **5457** | **9672** | **4976** | **9712** | **5106** | **71896** | **35958** |
| | **Rural** | **24598** | **11796** | **19624** | **9489** | **16895** | **8287** | **13554** | **6135** | **9613** | **4997** | **8290** | **4406** | **92574** | **45110** |
| | **Total** | **39606** | **18964** | **33177** | **16156** | **29977** | **14871** | **24423** | **11592** | **19285** | **9973** | **18002** | **9512** | **164470** | **81068** |

## 3.13.-Répartition des élèves du FONDAMENTALE (1er et 2ème Cycles) par Année d'études et par Sexe, selon l'age et le milieu

Ensemble (PUBLIC/NON PUBLIC)

| Années d'études | | 1ère Année | | 2ème Année | | 3ème Année | | 4ème Année | | 5ème Année | | 6ème Année | | TOTAL | |
|---|---|---|---|---|---|---|---|---|---|---|---|---|---|---|---|
| Sexe | | Nbre d'élèves | dont Filles | Nbre d'élèves | dont Filles | Nbre d'élèves | dont Filles | Nbre d'élèves | dont Filles | Total | dont Filles | Nbre d'élèves | dont Filles | Nbre d'élèves | dont Filles |
| Age | Milieu | | | | | | | | | | | | | | |
| moins 6 ans | Urbain | 594 | 322 | | | | | | | | | | | 594 | 322 |
| | Rural | 888 | 425 | | | | | | | | | | | 888 | 425 |
| | Total | 1482 | 747 | | | | | | | | | | | 1482 | 747 |
| 6 ans | Urbain | 7182 | 3757 | 346 | 155 | | | | | | | | | 7528 | 3912 |
| | Rural | 8205 | 4082 | 448 | 243 | | | | | | | | | 8653 | 4325 |
| | Total | 15387 | 7839 | 794 | 398 | | | | | | | | | 16181 | 8237 |
| 7 ans | Urbain | 5368 | 2638 | 4524 | 2328 | 316 | 156 | | | | | | | 10208 | 5122 |
| | Rural | 7636 | 3738 | 4173 | 2091 | 188 | 94 | | | | | | | 11997 | 5923 |
| | Total | 13004 | 6376 | 8697 | 4419 | 504 | 250 | | | | | | | 22205 | 11045 |
| 8 ans | Urbain | 2870 | 1327 | 4791 | 2449 | 3531 | 1897 | 316 | 144 | | | | | 11508 | 5817 |
| | Rural | 5946 | 2869 | 5453 | 2693 | 2759 | 1435 | 248 | 129 | | | | | 14406 | 7126 |
| | Total | 8816 | 4196 | 10244 | 5142 | 6290 | 3332 | 564 | 273 | | | | | 25914 | 12943 |
| 9 ans | Urbain | 1505 | 645 | 3039 | 1502 | 3733 | 1934 | 2395 | 1322 | 221 | 99 | | | 10893 | 5502 |
| | Rural | 4058 | 1835 | 5002 | 2496 | 4000 | 2104 | 1639 | 879 | 99 | 57 | | | 14798 | 7371 |
| | Total | 5563 | 2480 | 8041 | 3998 | 7733 | 4038 | 4034 | 2201 | 320 | 156 | | | 25691 | 12873 |
| 10 ans | Urbain | 979 | 453 | 2143 | 1028 | 3147 | 1634 | 2966 | 1596 | 1864 | 1044 | 146 | 78 | 11245 | 5833 |
| | Rural | 2701 | 1210 | 4372 | 2026 | 4427 | 2246 | 2546 | 1359 | 967 | 534 | 84 | 52 | 15097 | 7427 |
| | Total | 3680 | 1663 | 6515 | 3054 | 7574 | 3880 | 5512 | 2955 | 2831 | 1578 | 230 | 130 | 26342 | 13260 |
| 11 ans | Urbain | 581 | 271 | 1218 | 582 | 2179 | 1123 | 2589 | 1374 | 2562 | 1449 | 1184 | 680 | 10313 | 5479 |
| | Rural | 1662 | 799 | 2771 | 1255 | 3763 | 1818 | 2913 | 1542 | 2033 | 1106 | 549 | 305 | 13691 | 6825 |
| | Total | 2243 | 1070 | 3989 | 1837 | 5942 | 2941 | 5502 | 2916 | 4595 | 2555 | 1733 | 985 | 24004 | 12304 |
| 12 ans | Urbain | 400 | 178 | 946 | 406 | 1651 | 800 | 1989 | 992 | 2461 | 1264 | 2007 | 1111 | 9454 | 4751 |
| | Rural | 1166 | 512 | 2202 | 1000 | 3029 | 1424 | 3109 | 1541 | 2357 | 1305 | 1517 | 815 | 13380 | 6597 |
| | Total | 1566 | 690 | 3148 | 1406 | 4680 | 2224 | 5098 | 2533 | 4818 | 2569 | 3524 | 1926 | 22834 | 11348 |
| 13 ans et Plus | Urbain | 538 | 235 | 1224 | 613 | 2841 | 1385 | 4071 | 1955 | 5173 | 2583 | 7724 | 4000 | 21571 | 10771 |
| | Rural | 1350 | 581 | 3206 | 1434 | 5899 | 2752 | 8693 | 3638 | 8303 | 4238 | 8669 | 4532 | 36120 | 17175 |
| | Total | 1888 | 816 | 4430 | 2047 | 8740 | 4137 | 12764 | 5593 | 13476 | 6821 | 16393 | 8532 | 57691 | 27946 |
| Indeterminé | Urbain | 254 | 176 | 225 | 135 | 347 | 198 | 714 | 362 | 885 | 462 | 1435 | 799 | 3860 | 2132 |
| | Rural | 379 | 130 | 508 | 233 | 833 | 430 | 862 | 433 | 1161 | 587 | 1221 | 664 | 4964 | 2477 |
| | Total | 633 | 306 | 733 | 368 | 1180 | 628 | 1576 | 795 | 2046 | 1049 | 2656 | 1463 | 8824 | 4609 |
| TOTAL | **Urbain** | **20271** | **10002** | **18456** | **9198** | **17745** | **9127** | **15040** | **7745** | **13166** | **6901** | **12496** | **6668** | 97174 | 49641 |
| | **Rural** | **33991** | **16181** | **28135** | **13471** | **24898** | **12303** | **20010** | **9521** | **14920** | **7827** | **12040** | **6368** | 133994 | 65671 |
| | **Total** | **54262** | **26183** | **46591** | **22669** | **42643** | **21430** | **35050** | **17266** | **28086** | **14728** | **24536** | **13036** | 231168 | 115312 |

## 3.14.- Répartition des Elèves Redoublants des ECOLES FONDAMENTALES (1er et 2ème cycles) par Secteur et par Sexe, selon l'Année d'Etudes et le Milieu

| | Secteur | Ensemble | | Public | | Non Public | |
|---|---|---|---|---|---|---|---|
| | Sexe | Nombre d'eleves | Dont Filles | Nombre d'eleves | Dont Filles | Nombre d'eleves | Dont Filles |
| Année d'étude | Milieu | | | | | | |
| 1ère Année | Urbain | 2437 | 1181 | 690 | 388 | 1747 | 793 |
| | Rural | 5533 | 2455 | 2105 | 1002 | 3428 | 1453 |
| | **Total** | **7970** | **3636** | **2795** | **1390** | **5175** | **2246** |
| 2ème Année | Urbain | 2797 | 1341 | 878 | 422 | 1919 | 919 |
| | Rural | 5147 | 2322 | 1964 | 856 | 3183 | 1466 |
| | **Total** | **7944** | **3663** | **2842** | **1278** | **5102** | **2385** |
| 3ème Année | Urbain | 2727 | 1342 | 817 | 417 | 1910 | 925 |
| | Rural | 4264 | 2003 | 1714 | 820 | 2550 | 1183 |
| | **Total** | **6991** | **3345** | **2531** | **1237** | **4460** | **2108** |
| 4ème Année | Urbain | 2088 | 1027 | 720 | 389 | 1368 | 638 |
| | Rural | 3138 | 1496 | 1211 | 576 | 1927 | 920 |
| | **Total** | **5226** | **2523** | **1931** | **965** | **3295** | **1558** |
| 5ème Année | Urbain | 1849 | 942 | 559 | 283 | 1290 | 659 |
| | Rural | 2338 | 1179 | 1000 | 520 | 1338 | 659 |
| | **Total** | **4187** | **2121** | **1559** | **803** | **2628** | **1318** |
| 6ème Année | Urbain | 1853 | 989 | 333 | 184 | 1520 | 805 |
| | Rural | 2030 | 1076 | 614 | 311 | 1416 | 765 |
| | **Total** | **3883** | **2065** | **947** | **495** | **2936** | **1570** |
| ENSEMBLE | Urbain | 13751 | 6822 | 3997 | 2083 | 9754 | 4739 |
| | Rural | 22450 | 10531 | 8608 | 4085 | 13842 | 6446 |
| | **Total** | **36201** | **17353** | **12605** | **6168** | **23596** | **11185** |

## 3.15.-Répartition des ENSEIGNANTS des Ecoles FONDAMENTALES (1er & 2ème Cycles) par secteur et par sexe, selon l'age et le milieu

| | SECTEUR | TOTAL | | PUBLIC | | NON PUBLIC | |
|---|---|---|---|---|---|---|---|
| | SEXE | Nombre d'enseignants | Dont Femmes | Nombre d'enseignants | Dont Femmes | Nombre d'enseignants | Dont Femmes |
| AGE | MILIEU | | | | | | |
| moins de 20 ans | Urbain | 91 | 35 | 33 | 10 | 58 | 25 |
| | Rural | 55 | 24 | 2 | 2 | 53 | 22 |
| | Total | 146 | 59 | 35 | 12 | 111 | 47 |
| 20 —< 30 ans | Urbain | 473 | 233 | 40 | 22 | 433 | 211 |
| | Rural | 878 | 352 | 42 | 14 | 836 | 338 |
| | Total | 1351 | 585 | 82 | 36 | 1269 | 549 |
| 30 —< 40 ans | Urbain | 1021 | 514 | 142 | 81 | 879 | 433 |
| | Rural | 1524 | 610 | 257 | 112 | 1267 | 498 |
| | Total | 2545 | 1124 | 399 | 193 | 2146 | 931 |
| 40 —< 50 ans | Urbain | 725 | 403 | 212 | 149 | 513 | 254 |
| | Rural | 949 | 356 | 325 | 155 | 624 | 201 |
| | Total | 1674 | 759 | 537 | 304 | 1137 | 455 |
| 50 —< 60 ans | Urbain | 307 | 191 | 114 | 86 | 193 | 105 |
| | Rural | 372 | 144 | 154 | 88 | 218 | 56 |
| | Total | 679 | 335 | 268 | 174 | 411 | 161 |
| 60 ans et plus | Urbain | 74 | 44 | 32 | 21 | 42 | 23 |
| | Rural | 84 | 25 | 21 | 11 | 63 | 14 |
| | Total | 158 | 69 | 53 | 32 | 105 | 37 |
| Pas de reponse | Urbain | 136 | 62 | 10 | 6 | 126 | 56 |
| | Rural | 226 | 111 | 77 | 43 | 149 | 68 |
| | Total | 362 | 173 | 87 | 49 | 275 | 124 |
| TOTAL | Urbain | 2827 | 1482 | 583 | 375 | 2244 | 1107 |
| | Rural | 4088 | 1622 | 878 | 425 | 3210 | 1197 |
| | Total | 6915 | 3104 | 1461 | 800 | 5454 | 2304 |

**3.16.-Répartition des Enseignants des Ecoles FONDAMENTALES (1er & 2ème Cycles) par secteur et par sexe, selon leur niveau d'etudes et selon le milieu**

| | Secteur | TOTAL | | PUBLIC | | NON PUBLIC | |
|---|---|---|---|---|---|---|---|
| | Sexe | | | | | | |
| Niveau d'études | Milieu | Nombre d'enseignants | dont femmes | Nombre d'enseignants | dont femmes | Nombre d'enseignants | dont femmes |
| moins de 3e secondaire | Urbain | 170 | 101 | 30 | 26 | 140 | 75 |
| | Rural | 522 | 199 | 54 | 36 | 468 | 163 |
| | **Total** | 692 | 300 | 84 | 62 | 608 | 238 |
| Troisieme | Urbain | 243 | 154 | 47 | 31 | 196 | 123 |
| | Rural | 387 | 157 | 67 | 40 | 320 | 117 |
| | **Total** | 630 | 311 | 114 | 71 | 516 | 240 |
| Seconde | Urbain | 256 | 135 | 45 | 29 | 211 | 106 |
| | Rural | 473 | 202 | 64 | 45 | 409 | 157 |
| | **Total** | 729 | 337 | 109 | 74 | 620 | 263 |
| Rheto | Urbain | 828 | 449 | 128 | 91 | 700 | 358 |
| | Rural | 1191 | 502 | 213 | 96 | 978 | 406 |
| | **Total** | 2019 | 951 | 341 | 187 | 1678 | 764 |
| Philo | Urbain | 851 | 429 | 178 | 116 | 673 | 313 |
| | Rural | 982 | 360 | 287 | 120 | 695 | 240 |
| | **Total** | 1833 | 789 | 465 | 236 | 1368 | 553 |
| Universitaire | Urbain | 250 | 83 | 57 | 26 | 193 | 57 |
| | Rural | 346 | 84 | 132 | 38 | 214 | 46 |
| | **Total** | 596 | 167 | 189 | 64 | 407 | 103 |
| Non Reponse | Urbain | 193 | 120 | 67 | 48 | 126 | 72 |
| | Rural | 223 | 129 | 92 | 58 | 131 | 71 |
| | **Total** | 416 | 249 | 159 | 106 | 257 | 143 |
| Ensemble | Urbain | **2791** | **1471** | **552** | **367** | **2239** | **1104** |
| | Rural | **4124** | **1633** | **909** | **433** | **3215** | **1200** |
| | **Total** | 6915 | 3104 | 1461 | 800 | 5454 | 2304 |

### 3.17.-Répartition des ENSEIGNANTS des Ecoles FONDAMENTALES (1er & 2ème Cycles) par secteur et par sexe, selon la formation et le milieu

| | Secteur | ENSEMBLE | | PUBLIC | | NON PUBLIC | |
|---|---|---|---|---|---|---|---|
| | Sexe | Nombre | Dont | Nombre | Dont | Nombre | Dont |
| Formation | Milieu | d'enseignants | Femmes | d'enseignants | Femmes | d'enseignants | Femmes |
| **Nomalien** | Urbain | 632 | 438 | 248 | 181 | 384 | 257 |
| | Rural | 594 | 330 | 330 | 183 | 264 | 147 |
| | **Total** | 1226 | 768 | 578 | 364 | 648 | 404 |
| Capiste | Urbain | 710 | 361 | 112 | 78 | 598 | 283 |
| | Rural | 959 | 331 | 174 | 67 | 785 | 264 |
| | **Total** | 1669 | 692 | 286 | 145 | 1383 | 547 |
| **Sciences de l'éducation** | Urbain | 75 | 47 | 30 | 22 | 45 | 25 |
| | Rural | 60 | 26 | 30 | 16 | 30 | 10 |
| | **Total** | 135 | 73 | 60 | 38 | 75 | 35 |
| Récruté | Urbain | 868 | 407 | 110 | 62 | 758 | 345 |
| | Rural | 1464 | 556 | 217 | 89 | 1247 | 467 |
| | **Total** | 2332 | 963 | 327 | 151 | 2005 | 812 |
| Sans Reponse | Urbain | 506 | 218 | 52 | 24 | 454 | 194 |
| | Rural | 1047 | 390 | 158 | 78 | 889 | 312 |
| | **Total** | 1553 | 608 | 210 | 102 | 1343 | 506 |
| Ensemble | Urbain | 2791 | 1471 | 552 | 367 | 2239 | 1104 |
| | Rural | 4124 | 1633 | 909 | 433 | 3215 | 1200 |
| | **Total** | 6915 | 3104 | 1461 | 800 | 5454 | 2304 |

# SECTION IV : DEPARTEMENT DU NORD-EST

*Avec une superficie de 1,622.93 Km2, le département du **NORD'EST** est divisé en 4 arrondissements, 13 communes et 36 sections communales. Ce département compte 4 districts scolaires, à travers lesquels on a recensé 439 écoles fondamentales 1$^{er}$ et 2$^{ème}$ cycles, 94,882 élèves et 2,406 enseignants au niveau du fondamental 1$^{er}$ et 2$^{ème}$ cycles.*

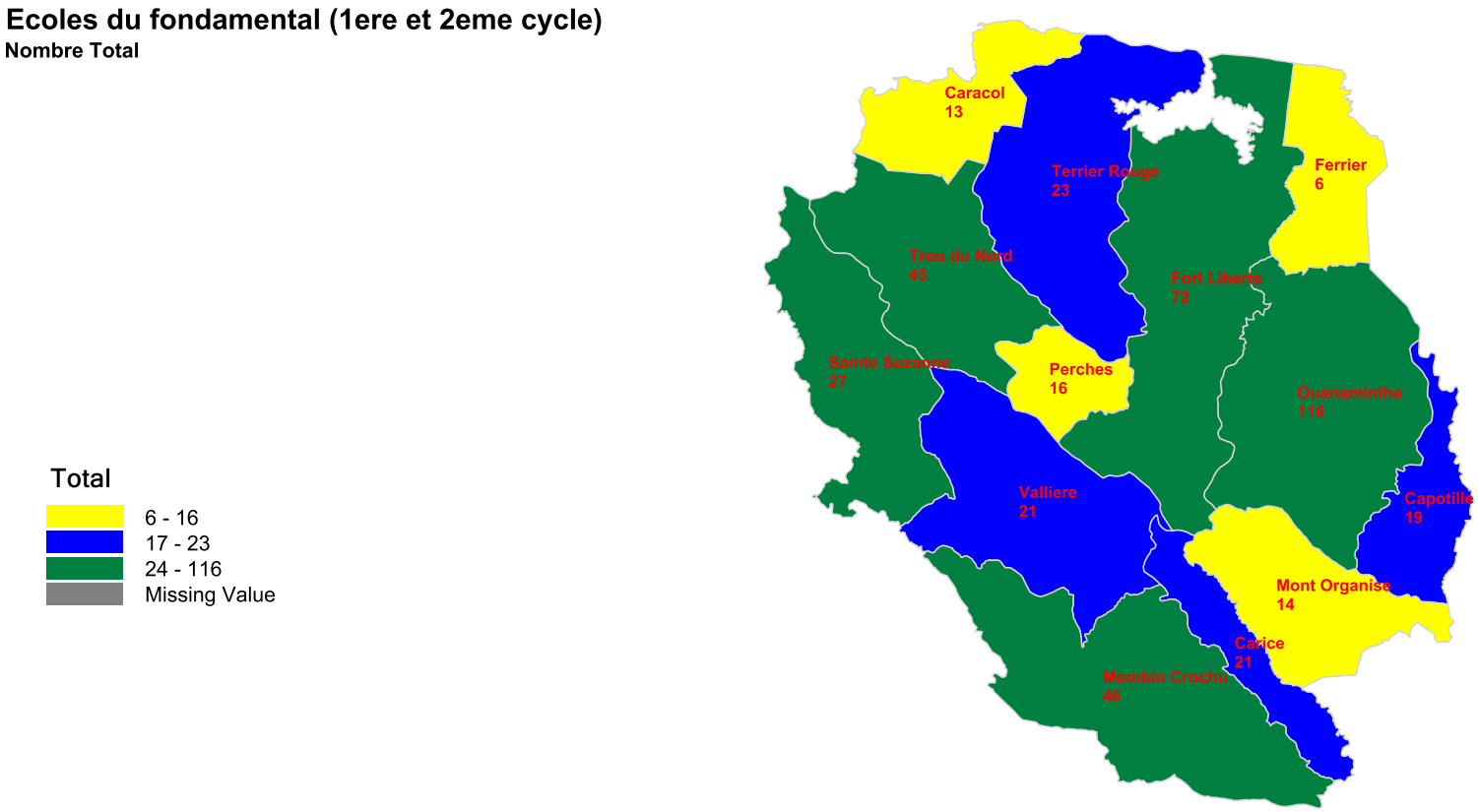

## Tableau Récapitulatif

| Communes | Ecoles du fondamental (1ere et 2eme cycle) | | Effectif d'élèves en fondamental (1ere et 2eme cycle) | | Effectifs Enseignants Fondamental (1er et 2eme cycle) | |
|---|---|---|---|---|---|---|
| | Nombre d'écoles | Ecoles Publiques | Nombre d'élèves | élèves du secteur public | Nombre d'enseignants | enseignants du secteur public |
| Capotille | 19 | 6 | 4451 | 1804 | 117 | 32 |
| Caracol | 13 | 4 | 2086 | 890 | 65 | 16 |
| Carice | 21 | 7 | 4460 | 1016 | 113 | 17 |
| Ferrier | 6 | 5 | 1302 | 1302 | - | - |
| Fort Liberté | 72 | 18 | 12301 | 3192 | 417 | 99 |
| Mombin Crochu | 46 | 8 | 8888 | 1698 | 207 | 30 |
| Mont Organise | 14 | 3 | 4006 | 1264 | 91 | 21 |
| Ouanaminthe | 116 | 18 | 30293 | 7227 | 715 | 94 |
| Perches | 16 | 2 | 2823 | 649 | 92 | 15 |
| Sainte Suzanne | 27 | 5 | 4371 | 844 | 129 | 20 |
| Terrier Rouge | 23 | 14 | 5234 | 3774 | 110 | 62 |
| Trou du Nord | 45 | 12 | 11279 | 4425 | 255 | 67 |
| Vallière | 21 | 6 | 3388 | 1160 | 106 | 38 |
| **TOTAL** | **439** | **108** | **94882** | **29245** | **2406** | **511** |

# LISTE DES TABLEAUX

# DU

# DEPARTEMENT DU NORD-EST

| | | 4.1.- Répartition des Ecoles FONDAMENTALES (1er & 2ème cycles) par Secteur, selon la Catégorie et le milieu | | | | | |
|---|---|---|---|---|---|---|---|
| | SECTEUR | PUBLIC | | NON PUBLIC | | ENSEMBLE | |
| CATEGORIE | MILIEU | Nombre | Dont possèdent le Préscolaire | Nombre | Dont possèdent le Préscolaire | Nombre | Dont possèdent le Préscolaire |
| Laique | Urbain | 26 | 6 | 80 | 51 | **106** | **57** |
| | Rural | 72 | 35 | 44 | 28 | **116** | **63** |
| | Total | 26 | 6 | 80 | 51 | **106** | **57** |
| Congréganiste | Urbain | 5 | 2 | 8 | 6 | **13** | **8** |
| | Rural | 1 | 0 | 10 | 8 | **11** | **8** |
| | Total | 5 | 2 | 8 | 6 | **13** | **8** |
| Communale | Urbain | 1 | 0 | | | **1** | **0** |
| | Rural | 0 | 0 | | | **0** | **0** |
| | Total | 1 | 0 | 0 | 0 | **1** | **0** |
| Communautaire | Urbain | | | 13 | 9 | **13** | **9** |
| | Rural | | | 28 | 18 | **28** | **18** |
| | Total | | | 13 | 9 | **13** | **9** |
| Presbytérale | Urbain | | | 11 | 7 | **11** | **7** |
| | Rural | | | 18 | 11 | **18** | **11** |
| | Total | | | 11 | 7 | **11** | **7** |
| Episcopale | Urbain | | | 1 | 0 | **1** | **0** |
| | Rural | | | 0 | 0 | **0** | **0** |
| | Total | | | 1 | 0 | **1** | **0** |
| Protéstant (Mission) | Urbain | | | 31 | 23 | **31** | **23** |
| | Rural | | | 43 | 29 | **43** | **29** |
| | Total | | | 31 | 23 | **31** | **23** |
| Protéstante (Independante) | Urbain | | | 23 | 16 | **23** | **16** |
| | Rural | | | 15 | 13 | **15** | **13** |
| | Total | | | 23 | 16 | **23** | **16** |
| Autres | Urbain | 3 | 1 | 4 | 2 | **7** | **3** |
| | Rural | 0 | 0 | 2 | 1 | **2** | **1** |
| | Total | 3 | 1 | 4 | 2 | **7** | **3** |
| Ensemble | Urbain | **35** | **7** | **173** | **116** | **208** | **123** |
| | Rural | **73** | **37** | **158** | **106** | **231** | **143** |
| | Total | **108** | **44** | **331** | **222** | **439** | **266** |

## 4.2.- Répartition des ECOLES FONDAMENTALES (1er et 2ème cycles) par Secteur et par Milieu, selon qu'elles Bénéficient ou non de Cantine Scolaire

| | SECTEUR | Ensemble | | Public | | Non Public | |
|---|---|---|---|---|---|---|---|
| CANTINE | MILIEU | Nombre | Pourcent (%) | Nombre | Pourcent (%) | Urbain | Pourcent (%) |
| Bénéficient de Cantine | Urbain | 99 | 24.32 | 27 | 32.93 | 72 | 55.00 |
| | Rural | 99 | 24.32 | 44 | 53.66 | 55 | 16.92 |
| | Total | 198 | 48.65 | 71 | 86.59 | 127 | 39.08 |
| Pas de Cantine | Urbain | 93 | 22.85 | 0 | 0.00 | 93 | 28.62 |
| | Rural | 116 | 28.50 | 11 | 13.41 | 105 | 32.31 |
| | Total | 209 | 51.35 | 11 | 13.41 | 198 | 60.92 |
| Total Répondants | Urbain | 192 | 43.74 | 27 | 25.00 | 165 | 49.85 |
| | Rural | 215 | 48.97 | 55 | 50.93 | 160 | 48.34 |
| | Total | 407 | 92.71 | 82 | 75.93 | 325 | 98.19 |
| Pas de Réponse | Urbain | 13 | 2.96 | 7 | 6.48 | 6 | 0.00 |
| | Rural | 19 | 4.33 | 19 | 17.59 | | 0.00 |
| | Total | 32 | 7.29 | 26 | 24.07 | 6 | 1.81 |
| Total | Urbain | 205 | 46.70 | 34 | 31.48 | 171 | 51.66 |
| | Rural | 234 | 53.30 | 74 | 68.52 | 160 | 48.34 |
| | Total | 439 | 100.00 | 108 | 100.00 | 331 | 100.00 |

**4.3.- Répartition des ECOLES FONDAMENTALES NON PUBLIQUES par Milieu, selon qu'elles soient subventionnées ou non**

| Milieu | Ensemble | | Urbain | | Rural | |
|---|---|---|---|---|---|---|
| Subvention | Nombre | Pourcent (%) | Nombre | Pourcent | Nombre | Pourcent |
| **Subvention** | **112** | 35.00 | 59 | 36.65 | 53 | 33.33 |
| **Pas de Subvention** | **208** | 65.00 | 102 | 63.35 | 106 | 66.67 |
| **TOTAL RÉPONDANTS** | **320** | 96.68 | 161 | 94.15 | 159 | 99.38 |
| **Pas de Réponse** | **11** | 3.32 | 10 | 5.85 | 1 | 0.63 |
| **TOTAL** | **331** | 100.00 | **171** | 100.00 | **160** | 100.00 |

## 4.4.- Répartition des ECOLES FONDAMENTALES (1er et 2ème cycles) par Secteur, Selon le Milieu et le lieu d'acceuil

| STRUCTURE D'ACCEUIL | SECTEUR / MILIEU | Ensemble | | Public | | Non Public | |
|---|---|---|---|---|---|---|---|
| | | Nombre | Pourcent (%) | Nombre | Pourcent (%) | Nombre | Pourcent (%) |
| Construit pour école | Urbain | 142 | 32.35 | 27 | 25.00 | 115 | 34.74 |
| | Rural | 135 | 30.75 | 51 | 47.22 | 84 | 25.38 |
| | Total | 277 | 63.10 | 78 | 72.22 | 199 | 60.12 |
| Maison d'Habitation | Urbain | 11 | 2.51 | 0 | 0.00 | 11 | 3.32 |
| | Rural | 50 | 11.39 | 2 | 1.85 | 48 | 14.50 |
| | Total | 61 | 13.90 | 2 | 1.85 | 59 | 17.82 |
| Eglise | Urbain | 2 | 0.46 | 0 | 0.00 | 2 | 0.60 |
| | Rural | 6 | 1.37 | 1 | 0.93 | 5 | 1.51 |
| | Total | 8 | 1.82 | 1 | 0.93 | 7 | 2.11 |
| Tonnelles | Urbain | 36 | 8.20 | 0 | 0.00 | 36 | 10.88 |
| | Rural | 12 | 2.73 | 1 | 0.93 | 11 | 3.32 |
| | Total | 48 | 10.93 | 1 | 0.93 | 47 | 14.20 |
| Autres | Urbain | 3 | 0.68 | 0 | 0.00 | 3 | 0.91 |
| | Rural | 14 | 3.19 | 2 | 1.85 | 12 | 3.63 |
| | Total | 17 | 3.87 | 2 | 1.85 | 15 | 4.53 |
| Pas de reponse | Urbain | 11 | 2.51 | 7 | 6.48 | 4 | 1.21 |
| | Rural | 17 | 3.87 | 17 | 15.74 | 0 | 0.00 |
| | Total | 28 | 6.38 | 24 | 22.22 | 4 | 1.21 |
| TOTAL | Urbain | 205 | 46.70 | 34 | 31.48 | 171 | 51.66 |
| | Rural | 234 | 53.30 | 74 | 68.52 | 160 | 48.34 |
| | Total | 439 | 100.00 | 108 | 100.00 | 331 | 100.00 |

## 4.5.- Répartition des ECOLES FONDAMENTALES (1er et 2ème cycles) par Secteur, Selon la nature du MUR et selon le Milieu

| NATURE DU MUR | SECTEUR / MILIEU | ENSEMBLE | | PUBLIC | | NON PUBLIC | |
|---|---|---|---|---|---|---|---|
| | | Nombre | Pourcent (%) | Nombre | Pourcent (%) | Nombre | Pourcent (%) |
| Beton | Urbain | 32 | 7.29 | 7 | 6.48 | 25 | 7.55 |
| | Rural | 12 | 2.73 | 4 | 3.70 | 8 | 2.42 |
| | **Total** | **44** | **10.02** | **11** | **10.19** | **33** | **9.97** |
| Bloc/ciment | Urbain | 127 | 28.93 | 19 | 17.59 | 108 | 32.63 |
| | Rural | 121 | 27.56 | 47 | 43.52 | 74 | 22.36 |
| | **Total** | **248** | **56.49** | **66** | **61.11** | **182** | **54.98** |
| Planche | Urbain | 4 | 0.91 | 0 | 0.00 | 4 | 1.21 |
| | Rural | 9 | 2.05 | 1 | 0.93 | 8 | 2.42 |
| | **Total** | **13** | **2.96** | **1** | **0.93** | **12** | **3.63** |
| Clissage | Urbain | 7 | 1.59 | 0 | 0.00 | 7 | 2.11 |
| | Rural | 8 | 1.82 | 1 | 0.93 | 7 | 2.11 |
| | **Total** | **15** | **3.42** | **1** | **0.93** | **14** | **4.23** |
| Autres | Urbain | 35 | 7.97 | 8 | 7.41 | 27 | 8.16 |
| | Rural | 84 | 19.13 | 21 | 19.44 | 63 | 19.03 |
| | **Total** | **119** | **27.11** | **29** | **26.85** | **90** | **27.19** |
| TOTAL | Urbain | 205 | 46.70 | 34 | 31.48 | 171 | 51.66 |
| | Rural | 234 | 53.30 | 74 | 68.52 | 160 | 48.34 |
| | **Total** | **439** | **100.00** | **108** | **100.00** | **331** | **100.00** |

## 4.6.- Répartition des ECOLES FONDAMENTALES (1er et 2ème cycles) par Secteur, Selon la nature du TOIT et selon le Milieu

| NATURE DU TOIT | SECTEUR / MILIEU | ENSEMBLE | | PUBLIC | | NON PUBLIC | |
|---|---|---|---|---|---|---|---|
| | | Nombre | Pourcent (%) | Nombre | Pourcent (%) | Nombre | Pourcent (%) |
| **Beton** | **Urbain** | 44 | 10.02 | 3 | 2.78 | 41 | 12.39 |
| | **Rural** | 13 | 2.96 | 6 | 5.56 | 7 | 2.11 |
| | **Total** | **57** | 12.98 | **9** | 8.33 | **48** | 14.50 |
| **Tôle** | **Urbain** | 126 | 28.70 | 23 | 21.30 | 103 | 31.12 |
| | **Rural** | 135 | 30.75 | 47 | 43.52 | 88 | 26.59 |
| | **Total** | **261** | 59.45 | **70** | 64.81 | **191** | 57.70 |
| **Paille** | **Urbain** | 1 | 0.23 | 0 | 0.00 | 1 | 0.30 |
| | **Rural** | 1 | 0.23 | 0 | 0.00 | 1 | 0.30 |
| | **Total** | **2** | 0.46 | **0** | 0.00 | **2** | 0.60 |
| **Autres** | **Urbain** | 34 | 7.74 | 8 | 7.41 | 26 | 7.85 |
| | **Rural** | 85 | 19.36 | 21 | 19.44 | 64 | 19.34 |
| | **Total** | **119** | 27.11 | **29** | 26.85 | **90** | 27.19 |
| **TOTAL** | **Urbain** | 205 | 46.70 | 34 | 31.48 | 171 | 51.66 |
| | **Rural** | 234 | 53.30 | 74 | 68.52 | 160 | 48.34 |
| | **Total** | **439** | **100.00** | **108** | **100.00** | **331** | **100.00** |

## 4.7.- Répartition des ECOLES FONDAMENTALES (1er et 2ème cycles) par Secteur, Selon la nature du PARQUET et selon le Milieu

| NATURE DU PARQUET | SECTEUR / MILIEU | ENSEMBLE | | PUBLIC | | NON PUBLIC | |
|---|---|---|---|---|---|---|---|
| | | Nombre | Pourcent (%) | Nombre | Pourcent (%) | Nombre | Pourcent (%) |
| Mosaïque | Urbain | 7 | 1.59 | 0 | 0.00 | 7 | 2.11 |
| | Rural | 1 | 0.23 | 1 | 0.93 | 0 | 0.00 |
| | **Total** | **8** | **1.82** | **1** | **0.93** | **7** | **2.11** |
| Beton | Urbain | 138 | 31.44 | 22 | 20.37 | 116 | 35.05 |
| | Rural | 113 | 25.74 | 45 | 41.67 | 68 | 20.54 |
| | **Total** | **251** | **57.18** | **67** | **62.04** | **184** | **55.59** |
| Terre Battue | Urbain | 21 | 4.78 | 3 | 2.78 | 18 | 5.44 |
| | Rural | 30 | 6.83 | 6 | 5.56 | 24 | 7.25 |
| | **Total** | **51** | **11.62** | **9** | **8.33** | **42** | **12.69** |
| Autres | Urbain | 39 | 8.88 | 9 | 8.33 | 30 | 9.06 |
| | Rural | 90 | 20.50 | 22 | 20.37 | 68 | 20.54 |
| | **Total** | **129** | **29.38** | **31** | **28.70** | **98** | **29.61** |
| TOTAL | Urbain | 205 | 46.70 | 34 | 31.48 | 171 | 51.66 |
| | Rural | 234 | 53.30 | 74 | 68.52 | 160 | 48.34 |
| | **Total** | **439** | **100.00** | **108** | **100.00** | **331** | **100.00** |

## 4.8.- Répartition des ECOLES FONDAMENTALES (1er et 2ème cycles) par Secteur, Selon le nombre de vacation et le Milieu

| | SECTEUR | ENSEMBLE | | PUBLIC | | NON PUBLIC | |
|---|---|---|---|---|---|---|---|
| VACATION | MILIEU | Nombre | Pourcent (%) | Nombre | Pourcent (%) | Nombre | Pourcent (%) |
| Simpe vacation | Urbain | 183 | 42.46 | 33 | 30.84 | 150 | 46.30 |
| | Rural | 228 | 52.90 | 71 | 66.36 | 157 | 48.46 |
| | Total | 411 | 95.36 | 104 | 97.20 | 307 | 94.75 |
| Double vacation | Urbain | 16 | 3.71 | 1 | 0.93 | 15 | 4.63 |
| | Rural | 4 | 0.93 | 2 | 1.87 | 2 | 0.62 |
| | Total | 20 | 4.64 | 3 | 2.80 | 17 | 5.25 |
| REPONDANTS | Urbain | 199 | 45.33 | 34 | 31.48 | 165 | 49.85 |
| | Rural | 232 | 52.85 | 73 | 67.59 | 159 | 48.04 |
| | Total | **431** | **98.18** | **107** | **99.07** | **324** | **97.89** |
| NON REPONSE | Urbain | 6 | 1.37 | 0 | 0.00 | 6 | 1.81 |
| | Rural | 2 | 0.46 | 1 | 0.93 | 1 | 0.30 |
| | Total | **8** | **1.82** | **1** | **0.93** | **7** | **2.11** |
| Ensemble | Urbain | 205 | 46.70 | 34 | 31.48 | 171 | 51.66 |
| | Rural | 234 | 53.30 | 74 | 68.52 | 160 | 48.34 |
| | Total | **439** | **100.00** | **108** | **100.00** | **331** | **100.00** |

## 4.9- Répartition des ECOLES FONDAMENTALES (1er & 2ème cycles) par Secteur, Selon le Milieu et selon l'Infrastructure dont elles Disposent

| | SECTEUR | Ensemble | | Public | | Non Public | |
|---|---|---|---|---|---|---|---|
| INFRASTRUCTURES | MILIEU | Nombre d'écoles ayant de | Pourcent (%) | Nombre d'écoles ayant de | Pourcent (%) | Nombre d'écoles ayant de | Pourcent (%) |
| Electricité | Urbain | 40 | 0.74 | 4 | 0.77 | 36 | 0.74 |
| | Rural | 9 | 0.11 | 2 | 0.17 | 7 | 0.10 |
| | Total | 49 | 0.36 | 6 | 0.36 | 43 | 0.36 |
| Terrain de sport | Urbain | 37 | 0.69 | 4 | 0.77 | 33 | 0.68 |
| | Rural | 27 | 0.33 | 12 | 1.03 | 15 | 0.21 |
| | Total | 64 | 0.47 | 16 | 0.95 | 48 | 0.40 |
| Bibliothèque | Urbain | 41 | 0.76 | 6 | 1.15 | 35 | 0.72 |
| | Rural | 14 | 0.17 | 3 | 0.26 | 11 | 0.16 |
| | Total | 55 | 0.40 | 9 | 0.53 | 46 | 0.39 |
| Cour de récréation | Urbain | 146 | 2.71 | 23 | 4.42 | 123 | 2.52 |
| | Rural | 173 | 2.11 | 45 | 3.85 | 128 | 1.82 |
| | Total | 319 | 2.35 | 68 | 4.03 | 251 | 2.11 |
| Toilette hygiénique | Urbain | 26 | 0.48 | 5 | 0.96 | 21 | 0.43 |
| | Rural | 13 | 0.16 | 6 | 0.51 | 7 | 0.10 |
| | Total | 39 | 0.29 | 11 | 0.65 | 28 | 0.24 |
| Latrine | Urbain | 170 | 3.15 | 25 | 4.81 | 145 | 2.98 |
| | Rural | 190 | 2.32 | 52 | 4.45 | 138 | 1.96 |
| | Total | 360 | 2.65 | 77 | 4.56 | 283 | 2.38 |
| Salle pour la direction | Urbain | 151 | 2.80 | 22 | 4.23 | 129 | 2.65 |
| | Rural | 102 | 1.24 | 39 | 3.34 | 63 | 0.90 |
| | Total | 253 | 1.86 | 61 | 3.61 | 192 | 1.61 |
| Eau | Urbain | 113 | 2.10 | 13 | 2.50 | 100 | 2.05 |
| | Rural | 84 | 1.02 | 21 | 1.80 | 63 | 0.90 |
| | Total | 197 | 1.45 | 34 | 2.01 | 163 | 1.37 |
| Infirmerie/ Trousse d'urgence | Urbain | 81 | 1.50 | 14 | 2.69 | 67 | 1.37 |
| | Rural | 19 | 0.23 | 8 | 0.68 | 11 | 0.16 |
| | Total | 100 | 0.74 | 22 | 1.30 | 78 | 0.65 |

## 4.10.- Répartition des ECOLES FONDAMENTALES (1er et 2ème cycles) par Secteur, Selon la Formation du Directeur Pédagogique et selon le Milieu

| Formation Directeur Pédagogique | SECTEUR / MILIEU | ENSEMBLE | | PUBLIC | | NON PUBLIC | |
|---|---|---|---|---|---|---|---|
| | | Nombre | Pourcent (%) | Nombre | Pourcent (%) | Nombre | Pourcent (%) |
| Normalien (ENI) | Urbain | 41 | 12.89 | 14 | 18.92 | 27 | 11.07 |
| | Rural | 49 | 15.41 | 31 | 41.89 | 18 | 7.38 |
| | **Total** | **90** | **28.30** | **45** | **60.81** | **45** | **18.44** |
| Capiste | Urbain | 18 | 5.66 | 2 | 2.70 | 16 | 6.56 |
| | Rural | 5 | 1.57 | 1 | 1.35 | 4 | 1.64 |
| | **Total** | **23** | **7.23** | **3** | **4.05** | **20** | **8.20** |
| Sciences de l'Éducation | Urbain | 51 | 16.04 | 2 | 2.70 | 49 | 20.08 |
| | Rural | 79 | 24.84 | 5 | 6.76 | 74 | 30.33 |
| | **Total** | **130** | 40.88 | **7** | 9.46 | **123** | 50.41 |
| Autres Formations universitaires | Urbain | 31 | 9.75 | 7 | 9.46 | 24 | 9.84 |
| | Rural | 44 | 13.84 | 12 | 16.22 | 32 | 13.11 |
| | **Total** | **75** | **23.58** | **19** | **25.68** | **56** | **22.95** |
| TOTAL REPONDANTS | Urbain | 141 | 32.12 | 25 | 23.15 | 116 | 35.05 |
| | Rural | 177 | 40.32 | 49 | 45.37 | 128 | 38.67 |
| | **Total** | **318** | **72.44** | **74** | **68.52** | **244** | **73.72** |
| NON REPONSE | Urbain | 64 | 14.58 | 9 | 8.33 | 55 | 16.62 |
| | Rural | 57 | 12.98 | 25 | 23.15 | 32 | 9.67 |
| | **Total** | **121** | 27.56 | **34** | 31.48 | **87** | 26.28 |
| ENSEMBLE | Urbain | 205 | 46.70 | 34 | 31.48 | 171 | 51.66 |
| | Rural | 234 | 53.30 | 74 | 68.52 | 160 | 48.34 |
| | **Total** | **439** | **100.00** | **108** | **100.00** | **331** | **100.00** |

## 4.11.- Répartition des élèves du FONDAMENTALE (1er et 2ème Cycles) par Année d'études et par Sexe, selon l'age et le milieu

**Secteur PUBLIC**

| Années d'études | | 1ère Année | | 2ème Année | | 3ème Année | | 4ème Année | | 5ème Année | | 6ème Année | | TOTAL | |
|---|---|---|---|---|---|---|---|---|---|---|---|---|---|---|---|
| Sexe | | Nbre d'élèves | dont Filles | Nbre d'élèves | dont Filles | Nbre d'élèves | dont Filles | Nbre d'élèves | dont Filles | Total | dont Filles | Nbre d'élèves | dont Filles | Nbre d'élèves | dont Filles |
| Age | Milieu | | | | | | | | | | | | | | |
| moins 6 ans | Urbain | 128 | 78 | | | | | | | | | | | 128 | 78 |
| | Rural | 159 | 74 | | | | | | | | | | | 159 | 74 |
| | Total | 287 | 152 | | | | | | | | | | | 287 | 152 |
| 6 ans | Urbain | 728 | 327 | 79 | 38 | | | | | | | | | 807 | 365 |
| | Rural | 840 | 417 | 44 | 23 | | | | | | | | | 884 | 440 |
| | Total | 1568 | 744 | 123 | 61 | | | | | | | | | 1691 | 805 |
| 7 ans | Urbain | 518 | 214 | 468 | 177 | 6 | 2 | | | | | | | 992 | 393 |
| | Rural | 753 | 365 | 463 | 224 | 47 | 18 | | | | | | | 1263 | 607 |
| | Total | 1271 | 579 | 931 | 401 | 53 | 20 | | | | | | | 2255 | 1000 |
| 8 ans | Urbain | 334 | 130 | 421 | 168 | 386 | 135 | 31 | 13 | | | | | 1172 | 446 |
| | Rural | 627 | 307 | 569 | 300 | 301 | 150 | 7 | 3 | | | | | 1504 | 760 |
| | Total | 961 | 437 | 990 | 468 | 687 | 285 | 38 | 16 | | | | | 2676 | 1206 |
| 9 ans | Urbain | 267 | 96 | 364 | 145 | 377 | 167 | 241 | 92 | 2 | 1 | | | 1251 | 501 |
| | Rural | 501 | 239 | 477 | 233 | 430 | 210 | 226 | 111 | 14 | 8 | | | 1648 | 801 |
| | Total | 768 | 335 | 841 | 378 | 807 | 377 | 467 | 203 | 16 | 9 | | | 2899 | 1302 |
| 10 ans | Urbain | 154 | 67 | 314 | 128 | 359 | 169 | 336 | 163 | 155 | 54 | 11 | 6 | 1329 | 587 |
| | Rural | 393 | 173 | 498 | 242 | 484 | 250 | 285 | 144 | 155 | 68 | 12 | 6 | 1827 | 883 |
| | Total | 547 | 240 | 812 | 370 | 843 | 419 | 621 | 307 | 310 | 122 | 23 | 12 | 3156 | 1470 |
| 11 ans | Urbain | 94 | 37 | 244 | 107 | 384 | 195 | 294 | 131 | 268 | 136 | 131 | 41 | 1415 | 647 |
| | Rural | 261 | 119 | 430 | 199 | 386 | 209 | 282 | 137 | 209 | 98 | 133 | 71 | 1701 | 833 |
| | Total | 355 | 156 | 674 | 306 | 770 | 404 | 576 | 268 | 477 | 234 | 264 | 112 | 3116 | 1480 |
| 12 ans | Urbain | 81 | 25 | 160 | 72 | 248 | 124 | 313 | 147 | 332 | 162 | 213 | 122 | 1347 | 652 |
| | Rural | 202 | 95 | 359 | 147 | 364 | 180 | 389 | 182 | 295 | 162 | 173 | 95 | 1782 | 861 |
| | Total | 283 | 120 | 519 | 219 | 612 | 304 | 702 | 329 | 627 | 324 | 386 | 217 | 3129 | 1513 |
| 13 ans et Plus | Urbain | 191 | 95 | 305 | 135 | 554 | 226 | 812 | 354 | 977 | 448 | 1025 | 482 | 3864 | 1740 |
| | Rural | 255 | 119 | 606 | 276 | 945 | 431 | 1111 | 524 | 1230 | 551 | 1040 | 538 | 5187 | 2439 |
| | Total | 446 | 214 | 911 | 411 | 1499 | 657 | 1923 | 878 | 2207 | 999 | 2065 | 1020 | 9051 | 4179 |
| Indeterminé | Urbain | 32 | 14 | 50 | 22 | 77 | 32 | 22 | 7 | 65 | 24 | 75 | 30 | 321 | 129 |
| | Rural | 86 | 29 | 89 | 39 | 106 | 48 | 128 | 66 | 120 | 68 | 135 | 72 | 664 | 322 |
| | Total | 118 | 43 | 139 | 61 | 183 | 80 | 150 | 73 | 185 | 92 | 210 | 102 | 985 | 451 |
| TOTAL | **Urbain** | **2527** | **1083** | **2405** | **992** | **2391** | **1050** | **2049** | **907** | **1799** | **825** | **1455** | **681** | **12626** | **5538** |
| | **Rural** | **4077** | **1937** | **3535** | **1683** | **3063** | **1496** | **2428** | **1167** | **2023** | **955** | **1493** | **782** | **16619** | **8020** |
| | **Total** | **6604** | **3020** | **5940** | **2675** | **5454** | **2546** | **4477** | **2074** | **3822** | **1780** | **2948** | **1463** | **29245** | **13558** |

## 4.12.-Répartition des élèves du FONDAMENTALE (1er et 2ème Cycles) par Année d'études et par Sexe, selon l'age et le milieu

**Secteur NON PUBLIC**

| Années d'études | | 1ère Année | | 2ème Année | | 3ème Année | | 4ème Année | | 5ème Année | | 6ème Année | | TOTAL | |
|---|---|---|---|---|---|---|---|---|---|---|---|---|---|---|---|
| Sexe | | Nbre d'élèves | dont Filles | Nbre d'élèves | dont Filles | Nbre d'élèves | dont Filles | Nbre d'élèves | dont Filles | Total | dont Filles | Nbre d'élèves | dont Filles | Nbre d'élèves | dont Filles |
| Age | Milieu | | | | | | | | | | | | | | |
| **moins 6 ans** | Urbain | 331 | 165 | | | | | | | | | | | **331** | **165** |
| | Rural | 350 | 184 | | | | | | | | | | | **350** | **184** |
| | Total | 681 | 349 | | | | | | | | | | | **681** | **349** |
| **6 ans** | Urbain | 2526 | 1343 | 102 | 49 | | | | | | | | | **2628** | **1392** |
| | Rural | 1858 | 934 | 98 | 47 | | | | | | | | | **1956** | **981** |
| | Total | 4384 | 2277 | 200 | 96 | | | | | | | | | **4584** | **2373** |
| **7 ans** | Urbain | 2297 | 1185 | 1630 | 862 | 100 | 49 | | | | | | | **4027** | **2096** |
| | Rural | 1771 | 880 | 1089 | 553 | 30 | 15 | | | | | | | **2890** | **1448** |
| | Total | 4068 | 2065 | 2719 | 1415 | 130 | 64 | | | | | | | **6917** | **3544** |
| **8 ans** | Urbain | 1301 | 632 | 1878 | 985 | 1042 | 539 | 37 | 18 | | | | | **4258** | **2174** |
| | Rural | 1546 | 777 | 1411 | 715 | 728 | 381 | 34 | 22 | | | | | **3719** | **1895** |
| | Total | 2847 | 1409 | 3289 | 1700 | 1770 | 920 | 71 | 40 | | | | | **7977** | **4069** |
| **9 ans** | Urbain | 718 | 353 | 1494 | 719 | 1583 | 873 | 758 | 371 | 46 | 21 | | | **4599** | **2337** |
| | Rural | 775 | 362 | 1259 | 650 | 979 | 492 | 377 | 190 | 11 | 6 | | | **3401** | **1700** |
| | Total | 1493 | 715 | 2753 | 1369 | 2562 | 1365 | 1135 | 561 | 57 | 27 | | | **8000** | **4037** |
| **10 ans** | Urbain | 368 | 179 | 961 | 422 | 1524 | 781 | 1103 | 609 | 517 | 279 | 13 | 9 | **4486** | **2279** |
| | Rural | 526 | 266 | 952 | 469 | 1135 | 553 | 609 | 299 | 253 | 132 | 38 | 21 | **3513** | **1740** |
| | Total | 894 | 445 | 1913 | 891 | 2659 | 1334 | 1712 | 908 | 770 | 411 | 51 | 30 | **7999** | **4019** |
| **11 ans** | Urbain | 246 | 112 | 653 | 316 | 1144 | 527 | 1130 | 627 | 842 | 464 | 336 | 177 | **4351** | **2223** |
| | Rural | 320 | 144 | 667 | 328 | 948 | 464 | 778 | 404 | 498 | 263 | 180 | 83 | **3391** | **1686** |
| | Total | 566 | 256 | 1320 | 644 | 2092 | 991 | 1908 | 1031 | 1340 | 727 | 516 | 260 | **7742** | **3909** |
| **12 ans** | Urbain | 131 | 63 | 400 | 196 | 807 | 395 | 990 | 499 | 1143 | 634 | 815 | 475 | **4286** | **2262** |
| | Rural | 288 | 118 | 454 | 220 | 650 | 306 | 584 | 301 | 508 | 264 | 275 | 130 | **2759** | **1339** |
| | Total | 419 | 181 | 854 | 416 | 1457 | 701 | 1574 | 800 | 1651 | 898 | 1090 | 605 | **7045** | **3601** |
| **13 ans et Plus** | Urbain | 157 | 73 | 418 | 220 | 940 | 440 | 1489 | 745 | 2003 | 992 | 2852 | 1463 | **7859** | **3933** |
| | Rural | 177 | 69 | 477 | 210 | 836 | 401 | 1056 | 509 | 1203 | 621 | 1341 | 726 | **5090** | **2536** |
| | Total | 177 | 69 | 477 | 210 | 836 | 401 | 1056 | 509 | 1203 | 621 | 1341 | 726 | **12949** | **6469** |
| **Indeterminé** | Urbain | 101 | 49 | 155 | 60 | 124 | 68 | 155 | 78 | 176 | 103 | 269 | 142 | **980** | **500** |
| | Rural | 77 | 44 | 55 | 31 | 104 | 55 | 194 | 88 | 138 | 61 | 195 | 101 | **763** | **380** |
| | Total | 178 | 93 | 210 | 91 | 228 | 123 | 349 | 166 | 314 | 164 | 464 | 243 | **1743** | **880** |
| **TOTAL** | **Urbain** | **8176** | **4154** | **7691** | **3829** | **7264** | **3672** | **5662** | **2947** | **4727** | **2493** | **4285** | **2266** | **37805** | **19361** |
| | **Rural** | **7688** | **3778** | **6462** | **3223** | **5410** | **2667** | **3632** | **1813** | **2611** | **1347** | **2029** | **1061** | **27832** | **13889** |
| | **Total** | **15864** | **7932** | **14153** | **7052** | **12674** | **6339** | **9294** | **4760** | **7338** | **3840** | **6314** | **3327** | **65637** | **33250** |

## 4.13.-Répartition des élèves du FONDAMENTALE (1er et 2ème Cycles) par Année d'études et par Sexe, selon l'age et le milieu

Ensemble (PUBLIC/NON PUBLIC)

| Années d'études | | 1ère Année | | 2ème Année | | 3ème Année | | 4ème Année | | 5ème Année | | 6ème Année | | TOTAL | |
|---|---|---|---|---|---|---|---|---|---|---|---|---|---|---|---|
| Sexe | | Nbre d'élèves | dont Filles | Nbre d'élèves | dont Filles | Nbre d'élèves | dont Filles | Nbre d'élèves | dont Filles | Total | dont Filles | Nbre d'élèves | dont Filles | Nbre d'élèves | dont Filles |
| Age | Milieu | | | | | | | | | | | | | | |
| moins 6 ans | Urbain | 459 | 243 | | | | | | | | | | | 459 | 243 |
| | Rural | 509 | 258 | | | | | | | | | | | 509 | 258 |
| | Total | 968 | 501 | | | | | | | | | | | 968 | 501 |
| 6 ans | Urbain | 3254 | 1670 | 181 | 87 | | | | | | | | | 3435 | 1757 |
| | Rural | 2698 | 1351 | 142 | 70 | | | | | | | | | 2840 | 1421 |
| | Total | 5952 | 3021 | 323 | 157 | | | | | | | | | 6275 | 3178 |
| 7 ans | Urbain | 2815 | 1399 | 2098 | 1039 | 106 | 51 | | | | | | | 5019 | 2489 |
| | Rural | 2524 | 1245 | 1552 | 777 | 77 | 33 | | | | | | | 4153 | 2055 |
| | Total | 5339 | 2644 | 3650 | 1816 | 183 | 84 | | | | | | | 9172 | 4544 |
| 8 ans | Urbain | 1635 | 762 | 2299 | 1153 | 1428 | 674 | 68 | 31 | | | | | 5430 | 2620 |
| | Rural | 2173 | 1084 | 1980 | 1015 | 1029 | 531 | 41 | 25 | | | | | 5223 | 2655 |
| | Total | 3808 | 1846 | 4279 | 2168 | 2457 | 1205 | 109 | 56 | | | | | 10653 | 5275 |
| 9 ans | Urbain | 985 | 449 | 1858 | 864 | 1960 | 1040 | 999 | 463 | 48 | 22 | | | 5850 | 2838 |
| | Rural | 1276 | 601 | 1736 | 883 | 1409 | 702 | 603 | 301 | 25 | 14 | | | 5049 | 2501 |
| | Total | 2261 | 1050 | 3594 | 1747 | 3369 | 1742 | 1602 | 764 | 73 | 36 | | | 10899 | 5339 |
| 10 ans | Urbain | 522 | 246 | 1275 | 550 | 1883 | 950 | 1439 | 772 | 672 | 333 | 24 | 15 | 5815 | 2866 |
| | Rural | 919 | 439 | 1450 | 711 | 1619 | 803 | 894 | 443 | 408 | 200 | 50 | 27 | 5340 | 2623 |
| | Total | 1441 | 685 | 2725 | 1261 | 3502 | 1753 | 2333 | 1215 | 1080 | 533 | 74 | 42 | 11155 | 5489 |
| 11 ans | Urbain | 340 | 149 | 897 | 423 | 1528 | 722 | 1424 | 758 | 1110 | 600 | 467 | 218 | 5766 | 2870 |
| | Rural | 581 | 263 | 1097 | 527 | 1334 | 673 | 1060 | 541 | 707 | 361 | 313 | 154 | 5092 | 2519 |
| | Total | 921 | 412 | 1994 | 950 | 2862 | 1395 | 2484 | 1299 | 1817 | 961 | 780 | 372 | 10858 | 5389 |
| 12 ans | Urbain | 212 | 88 | 560 | 268 | 1055 | 519 | 1303 | 646 | 1475 | 796 | 1028 | 597 | 5633 | 2914 |
| | Rural | 490 | 213 | 813 | 367 | 1014 | 486 | 973 | 483 | 803 | 426 | 448 | 225 | 4541 | 2200 |
| | Total | 702 | 301 | 1373 | 635 | 2069 | 1005 | 2276 | 1129 | 2278 | 1222 | 1476 | 822 | 10174 | 5114 |
| 13 ans et Plus | Urbain | 348 | 168 | 723 | 355 | 1494 | 666 | 2301 | 1099 | 2980 | 1440 | 3877 | 1945 | 11723 | 5673 |
| | Rural | 432 | 188 | 1083 | 486 | 1781 | 832 | 2167 | 1033 | 2433 | 1172 | 2381 | 1264 | 10277 | 4975 |
| | Total | 780 | 356 | 1806 | 841 | 3275 | 1498 | 4468 | 2132 | 5413 | 2612 | 6258 | 3209 | 22000 | 10648 |
| Indeterminé | Urbain | 133 | 63 | 205 | 82 | 201 | 100 | 177 | 85 | 241 | 127 | 344 | 172 | 1301 | 629 |
| | Rural | 163 | 73 | 144 | 70 | 210 | 103 | 322 | 154 | 258 | 129 | 330 | 173 | 1427 | 702 |
| | Total | 296 | 136 | 349 | 152 | 411 | 203 | 499 | 239 | 499 | 256 | 674 | 345 | 2728 | 1331 |
| TOTAL | Urbain | 10703 | 5237 | 10096 | 4821 | 9655 | 4722 | 7711 | 3854 | 6526 | 3318 | 5740 | 2947 | 50431 | 24899 |
| | Rural | 11765 | 5715 | 9997 | 4906 | 8473 | 4163 | 6060 | 2980 | 4634 | 2302 | 3522 | 1843 | 44451 | 21909 |
| | Total | 22468 | 10952 | 20093 | 9727 | 18128 | 8885 | 13771 | 6834 | 11160 | 5620 | 9262 | 4790 | 94882 | 46808 |

## 4.14.- Répartition des Elèves Redoublants des ECOLES FONDAMENTALES (1er et 2ème cycles) par Secteur et par Sexe, selon l'Année d'Etudes et le Milieu

| | Secteur | Ensemble | | Public | | Non Public | |
|---|---|---|---|---|---|---|---|
| | Sexe | Nombre d'eleves | Dont Filles | Nombre d'eleves | Dont Filles | Nombre d'eleves | Dont Filles |
| Année d'étude | Milieu | | | | | | |
| 1ère Année | Urbain | 1342 | 581 | 409 | 176 | 933 | 405 |
| | Rural | 2182 | 1094 | 909 | 403 | 1273 | 691 |
| | **Total** | **3524** | **1675** | **1318** | **579** | **2206** | **1096** |
| 2ème Année | Urbain | 1543 | 676 | 541 | 195 | 1002 | 481 |
| | Rural | 1596 | 726 | 673 | 288 | 923 | 438 |
| | **Total** | **3139** | **1402** | **1214** | **483** | **1925** | **919** |
| 3ème Année | Urbain | 1303 | 603 | 466 | 209 | 837 | 394 |
| | Rural | 1378 | 653 | 701 | 320 | 677 | 333 |
| | **Total** | **2681** | **1256** | **1167** | **529** | **1514** | **727** |
| 4ème Année | Urbain | 1017 | 497 | 378 | 177 | 639 | 320 |
| | Rural | 917 | 460 | 443 | 199 | 474 | 261 |
| | **Total** | **1934** | **957** | **821** | **376** | **1113** | **581** |
| 5ème Année | Urbain | 811 | 386 | 299 | 124 | 512 | 262 |
| | Rural | 625 | 306 | 305 | 141 | 320 | 165 |
| | **Total** | **1436** | **692** | **604** | **265** | **832** | **427** |
| 6ème Année | Urbain | 777 | 375 | 173 | 68 | 604 | 307 |
| | Rural | 1226 | 979 | 223 | 102 | 1003 | 877 |
| | **Total** | **2003** | **1354** | **396** | **170** | **1607** | **1184** |
| ENSEMBLE | Urbain | 6793 | 3118 | 2266 | 949 | 4527 | 2169 |
| | Rural | 7924 | 4218 | 3254 | 1453 | 4670 | 2765 |
| | **Total** | **14717** | **7336** | **5520** | **2402** | **9197** | **4934** |

## 4.15.-Répartition des ENSEIGNANTS des Ecoles FONDAMENTALES (1er & 2ème Cycles) par secteur et par sexe, selon l'age et le milieu

| | SECTEUR | TOTAL | | PUBLIC | | NON PUBLIC | |
|---|---|---|---|---|---|---|---|
| | SEXE | Nombre d'enseignants | Dont Femmes | Nombre d'enseignants | Dont Femmes | Nombre d'enseignants | Dont Femmes |
| AGE | MILIEU | | | | | | |
| moins de 20 ans | Urbain | 8 | 2 | 1 | | 7 | 2 |
| | Rural | 23 | 12 | 5 | 2 | 18 | 10 |
| | **Total** | 31 | 14 | 6 | 2 | 25 | 12 |
| 20 —< 30 ans | Urbain | 272 | 102 | 7 | 3 | 265 | 99 |
| | Rural | 270 | 103 | 18 | 10 | 252 | 93 |
| | **Total** | 542 | 205 | 25 | 13 | 517 | 192 |
| 30 —< 40 ans | Urbain | 446 | 183 | 38 | 24 | 408 | 159 |
| | Rural | 379 | 121 | 104 | 31 | 275 | 90 |
| | **Total** | 825 | 304 | 142 | 55 | 683 | 249 |
| 40 —< 50 ans | Urbain | 284 | 119 | 70 | 39 | 214 | 80 |
| | Rural | 240 | 58 | 94 | 22 | 146 | 36 |
| | **Total** | 524 | 177 | 164 | 61 | 360 | 116 |
| 50 —< 60 ans | Urbain | 113 | 56 | 46 | 33 | 67 | 23 |
| | Rural | 95 | 28 | 49 | 22 | 46 | 6 |
| | **Total** | 208 | 84 | 95 | 55 | 113 | 29 |
| 60 ans et plus | Urbain | 25 | 14 | 14 | 9 | 11 | 5 |
| | Rural | 16 | 5 | 5 | 4 | 11 | 1 |
| | **Total** | 41 | 19 | 19 | 13 | 22 | 6 |
| Pas de reponse | Urbain | 113 | 44 | 13 | 8 | 100 | 36 |
| | Rural | 122 | 33 | 47 | 11 | 75 | 22 |
| | **Total** | 235 | 77 | 60 | 19 | 175 | 58 |
| TOTAL | Urbain | 1261 | 520 | 189 | 116 | 1072 | 404 |
| | Rural | 1145 | 360 | 322 | 102 | 823 | 258 |
| | **Total** | 2406 | 880 | 511 | 218 | 1895 | 662 |

## 4.16.-Répartition des Enseignants des Ecoles FONDAMENTALES (1er & 2ème Cycles) par secteur et par sexe, selon leur niveau d'etudes et selon le milieu

| | Secteur | TOTAL | | PUBLIC | | NON PUBLIC | |
|---|---|---|---|---|---|---|---|
| | Sexe | Nombre d'enseignants | dont femmes | Nombre d'enseignants | dont femmes | Nombre d'enseignants | dont femmes |
| Niveau d'études | Milieu | | | | | | |
| moins de 3e secondaire | Urbain | 86 | 45 | 13 | 11 | 73 | 34 |
| | Rural | 196 | 86 | 11 | 5 | 185 | 81 |
| | **Total** | 282 | 131 | 24 | 16 | 258 | 115 |
| Troisieme | Urbain | 91 | 41 | 15 | 11 | 76 | 30 |
| | Rural | 114 | 49 | 22 | 14 | 92 | 35 |
| | **Total** | 205 | 90 | 37 | 25 | 168 | 65 |
| Seconde | Urbain | 123 | 57 | 15 | 7 | 108 | 50 |
| | Rural | 131 | 37 | 16 | 4 | 115 | 33 |
| | **Total** | 254 | 94 | 31 | 11 | 223 | 83 |
| Rheto | Urbain | 314 | 142 | 34 | 27 | 280 | 115 |
| | Rural | 292 | 76 | 78 | 24 | 214 | 52 |
| | **Total** | 606 | 218 | 112 | 51 | 494 | 167 |
| Philo | Urbain | 335 | 147 | 47 | 31 | 288 | 116 |
| | Rural | 189 | 52 | 84 | 26 | 105 | 26 |
| | **Total** | 524 | 199 | 131 | 57 | 393 | 142 |
| Universitaire | Urbain | 204 | 37 | 28 | 10 | 176 | 27 |
| | Rural | 110 | 15 | 57 | 9 | 53 | 6 |
| | **Total** | 314 | 52 | 85 | 19 | 229 | 33 |
| Non Reponse | Urbain | 108 | 51 | 37 | 19 | 71 | 32 |
| | Rural | 113 | 45 | 54 | 20 | 59 | 25 |
| | **Total** | 221 | 96 | 91 | 39 | 130 | 57 |
| Ensemble | Urbain | 1261 | 520 | 189 | 116 | 1072 | 404 |
| | Rural | 1145 | 360 | 322 | 102 | 823 | 258 |
| | **Total** | 2406 | 880 | 511 | 218 | 1895 | 662 |

## 4.17.-Répartition des ENSEIGNANTS des Ecoles FONDAMENTALES (1er & 2ème Cycles) par secteur et par sexe, selon la formation et le milieu

| | Secteur | ENSEMBLE | | PUBLIC | | NON PUBLIC | |
|---|---|---|---|---|---|---|---|
| | Sexe | Nombre | Dont | Nombre | Dont | Nombre | Dont |
| Formation | Milieu | d'enseignants | Femmes | d'enseignants | Femmes | d'enseignants | Femmes |
| **Nomalien** | Urbain | 189 | 106 | 62 | 39 | 127 | 67 |
| | Rural | 141 | 39 | 83 | 29 | 58 | 10 |
| | **Total** | 330 | 145 | 145 | 68 | 185 | 77 |
| Capiste | Urbain | 247 | 100 | 39 | 29 | 208 | 71 |
| | Rural | 198 | 66 | 74 | 30 | 124 | 36 |
| | **Total** | 445 | 166 | 113 | 59 | 332 | 107 |
| **Sciences de l'éducation** | Urbain | 37 | 12 | 9 | 3 | 28 | 9 |
| | Rural | 21 | 8 | 10 | 3 | 11 | 5 |
| | **Total** | 58 | 20 | 19 | 6 | 39 | 14 |
| Récruté | Urbain | 337 | 172 | 20 | 12 | 317 | 160 |
| | Rural | 254 | 152 | 42 | 10 | 212 | 142 |
| | **Total** | 591 | 324 | 62 | 22 | 529 | 302 |
| Sans Reponse | Urbain | 451 | 195 | **59** | **35** | **392** | **160** |
| | Rural | 531 | 170 | 113 | 28 | 418 | 142 |
| | **Total** | 982 | 365 | 172 | 63 | 810 | 302 |
| Ensemble | Urbain | 1261 | 585 | 189 | 118 | 1072 | 467 |
| | Rural | 1145 | 435 | 322 | 100 | 823 | 335 |
| | **Total** | 2406 | 1020 | 511 | 218 | 1895 | 802 |

# SECTION V : DEPARTEMENT DE L'ARTIBONITE

*Avec une superficie de 4,886.90 Km2, le département de l'**ARTIBONITE** est divisé en 5 arrondissements, 15 communes et 63 sections communales. Ce département compte 11 districts scolaires, à travers lesquels on a recensé au niveau du fondamental 1er et 2ème cycles, 1,985 écoles, 348,794 élèves et 10,693 enseignants.*

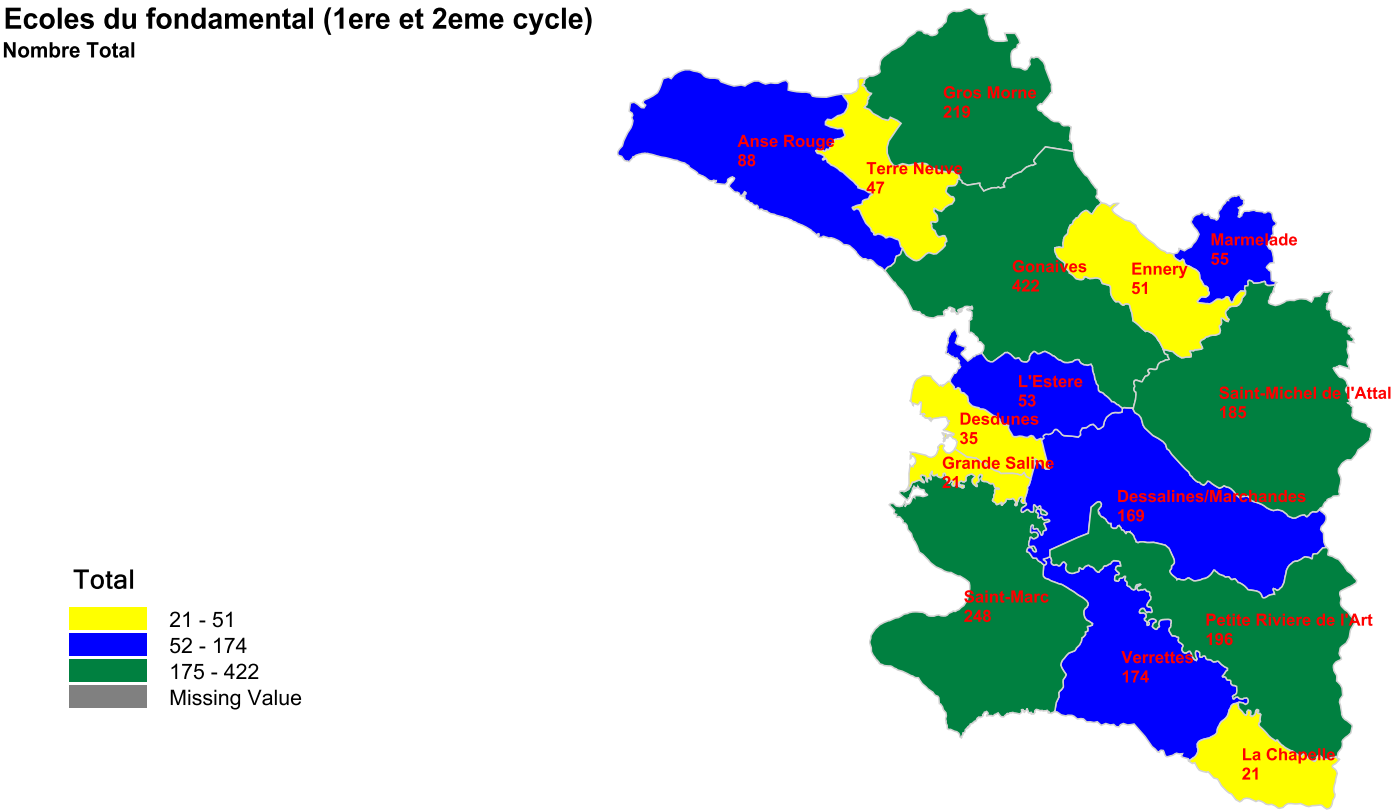

## Tableau Récapitulatif

| Communes | Ecoles du fondamental (1ere et 2eme cycle) | | Effectif d'élèves en fondamental (1ere et 2eme cycle) | | Effectifs Enseignants Fondamental (1er et 2eme cycle) | |
|---|---|---|---|---|---|---|
| | Nombre d'écoles | Ecoles Publiques | Nombre d'élèves | élèves du secteur public | Nombre d'enseignants | enseignants du secteur public |
| Anse Rouge | 88 | 24 | 11499 | 3788 | 500 | 167 |
| Desdunes | 35 | 6 | 5128 | 1060 | 186 | 41 |
| Dessalines/Marchandes | 169 | 27 | 30761 | 9676 | 900 | 238 |
| Ennery | 51 | 10 | 12028 | 4884 | 356 | 132 |
| Gonaives | 422 | 49 | 68562 | 16925 | 2380 | 556 |
| Grande Saline | 21 | 5 | 3752 | 1332 | 96 | 34 |
| Gros Morne | 219 | 19 | 37085 | 4854 | 1112 | 121 |
| La Chapelle | 22 | 10 | 4393 | 2243 | 121 | 48 |
| L'Estère | 53 | 10 | 10075 | 2989 | 303 | 79 |
| Marmelade | 55 | 13 | 13495 | 5598 | 357 | 112 |
| Petite Rivière de l'Artibonite | 196 | 30 | 34186 | 10255 | 977 | 234 |
| Saint-Marc | 248 | 26 | 53527 | 9579 | 1543 | 203 |
| Saint-Michel de l'Attalaye | 185 | 19 | 29422 | 6468 | 720 | 127 |
| Terre Neuve | 47 | 18 | 7385 | 2734 | 225 | 96 |
| Verrettes | 174 | 19 | 27496 | 7538 | 917 | 173 |
| **TOTAL** | **1985** | **285** | **348794** | **89923** | **10693** | **2361** |

# LISTE DES TABLEAUX

# DU

# DEPARTEMENT DE L'ARTIBONITE

## 5.1.- Répartition des Ecoles FONDAMENTALES (1er & 2ème cycles) par Secteur , selon la Catégorie et le Milieu

| | SECTEUR | PUBLIC | | NON PUBLIC | | ENSEMBLE | |
|---|---|---|---|---|---|---|---|
| CATEGORIE | MILIEU | Nombre | Dont possèdent le Préscolaire | Nombre | Dont possèdent le Préscolaire | Nombre | Dont possèdent le Préscolaire |
| **Laique** | **Urbain** | 58 | 32 | 281 | 181 | **339** | **213** |
| | **Rural** | 179 | 111 | 226 | 159 | **405** | **270** |
| | **Total** | 237 | 143 | 507 | 340 | **744** | **483** |
| **Congréganiste** | **Urbain** | 7 | 4 | 18 | 9 | **25** | **13** |
| | **Rural** | 0 | 0 | 25 | 22 | **25** | **22** |
| | **Total** | 7 | 4 | 43 | 31 | **50** | **35** |
| **Communale** | **Urbain** | 1 | 0 | | | **1** | **0** |
| | **Rural** | 10 | 2 | | | **10** | **2** |
| | **Total** | 11 | 2 | | | **11** | **2** |
| **Communautaire** | **Urbain** | | | 45 | 29 | **45** | **29** |
| | **Rural** | | | 236 | 187 | **236** | **187** |
| | **Total** | | | 281 | 216 | **281** | **216** |
| **Presbytérale** | **Urbain** | | | 20 | 17 | **20** | **17** |
| | **Rural** | | | 70 | 59 | **70** | **59** |
| | **Total** | | | 90 | 76 | **90** | **76** |
| **Episcopale** | **Urbain** | | | 4 | 4 | **4** | **4** |
| | **Rural** | | | 8 | 7 | **8** | **7** |
| | **Total** | | | 12 | 11 | **12** | **11** |
| **Protéstante (Mission)** | **Urbain** | | | 94 | 72 | **94** | **72** |
| | **Rural** | | | 266 | 220 | **266** | **220** |
| | **Total** | | | 360 | 292 | **360** | **292** |
| **Protéstante (Independante)** | **Urbain** | | | 158 | 128 | **158** | **128** |
| | **Rural** | | | 200 | 152 | **200** | **152** |
| | **Total** | | | 358 | 280 | **358** | **280** |
| **Autres** | **Urbain** | 8 | 5 | 22 | 17 | **30** | **22** |
| | **Rural** | 22 | 11 | 27 | 19 | **49** | **30** |
| | **Total** | 30 | 16 | 49 | 36 | **79** | **52** |
| **Ensemble** | **Urbain** | 74 | 41 | 642 | 457 | **716** | **498** |
| | **Rural** | 211 | 124 | 1058 | 825 | **1269** | **949** |
| | **Total** | **285** | **165** | **1700** | **1282** | **1985** | **1447** |

## 5.2.- Répartition des ECOLES FONDAMENTALES (1er et 2ème cycles) par Secteur et par Milieu, selon qu'elles Bénéficient ou non de Cantine Scolaire

| | SECTEUR | Ensemble | | Public | | Non Public | |
|---|---|---|---|---|---|---|---|
| CANTINE | MILIEU | Nombre | Pourcent (%) | Nombre | Pourcent (%) | Urbain | Pourcent (%) |
| Bénéficient de Cantine | Urbain | **251** | 13.32 | 59 | 22.87 | 192 | 11.81 |
| | Rural | **391** | 20.75 | 138 | 53.49 | 253 | 15.56 |
| | Total | **642** | 34.08 | 197 | 76.36 | 445 | 27.37 |
| Pas de Cantine | Urbain | **412** | 21.87 | 12 | 4.65 | 400 | 24.60 |
| | Rural | **830** | 44.06 | 49 | 18.99 | 781 | 48.03 |
| | Total | **1242** | 65.92 | 61 | 23.64 | 1181 | 72.63 |
| Total Répondants | Urbain | **663** | 33.40 | **71** | 24.91 | **592** | 34.82 |
| | Rural | **1221** | 61.51 | **187** | 65.61 | **1034** | 60.82 |
| | Total | **1884** | 94.91 | **258** | 90.53 | **1626** | 95.65 |
| Pas de Réponse | Urbain | **53** | 2.67 | 3 | 1.05 | 50 | 2.94 |
| | Rural | **48** | 2.42 | 24 | 8.42 | 24 | 1.41 |
| | Total | **101** | 5.09 | 27 | 9.47 | 74 | 4.35 |
| Total | Urbain | **716** | 36.07 | **74** | 25.96 | **642** | 37.76 |
| | Rural | **1269** | 63.93 | **211** | 74.04 | **1058** | 62.24 |
| | Total | **1985** | **100.00** | **285** | **100.00** | **1700** | **100.00** |

## 5.3.- Répartition des ECOLES FONDAMENTALES NON PUBLIQUES par Milieu, selon qu'elles soient subventionnées ou non

| Milieu / Subvention | Ensemble | | Urbain | | Rural | |
|---|---|---|---|---|---|---|
| | Nombre | Pourcent (%) | Nombre | Pourcent | Nombre | Pourcent |
| **Subvention** | **455** | 28.28 | 167 | 28.55 | 288 | 28.13 |
| **Pas de Subvention** | **1154** | 71.72 | 418 | 71.45 | 736 | 71.88 |
| **TOTAL RÉPONDANTS** | **1609** | 94.65 | 585 | 91.12 | 1024 | 96.79 |
| **Pas de Réponse** | **91** | 5.35 | 57 | 8.88 | 34 | 3.21 |
| **TOTAL** | **1700** | 100.00 | **642** | 100.00 | **1058** | 100.00 |

## 5.4.- Répartition des ECOLES FONDAMENTALES (1er et 2ème cycles) par Secteur, Selon le Milieu et le lieu d'acceuil

| SECTEUR | | Ensemble | | Public | | Non Public | |
|---|---|---|---|---|---|---|---|
| STRUCTURE D'ACCEUIL | MILIEU | Nombre | Pourcent (%) | Nombre | Pourcent (%) | Nombre | Pourcent (%) |
| Construit pour école | Urbain | **420** | 21.16 | 66 | 23.16 | 354 | 20.82 |
| | Rural | **589** | 29.67 | 134 | 47.02 | 455 | 26.76 |
| | Total | **1009** | 50.83 | 200 | 70.18 | 809 | 47.59 |
| Maison d'Habitation | Urbain | **107** | 5.39 | 0 | 0.00 | 107 | 6.29 |
| | Rural | **400** | 20.15 | 18 | 6.32 | 382 | 22.47 |
| | Total | **507** | 25.54 | 18 | 6.32 | 489 | 28.76 |
| Eglise | Urbain | **17** | 0.86 | 0 | 0.00 | 17 | 1.00 |
| | Rural | **45** | 2.27 | 7 | 2.46 | 38 | 2.24 |
| | Total | **62** | 3.12 | 7 | 2.46 | 55 | 3.24 |
| Tonnelles | Urbain | **95** | 4.79 | 5 | 1.75 | 90 | 5.29 |
| | Rural | **42** | 2.12 | 9 | 3.16 | 33 | 1.94 |
| | Total | **137** | 6.90 | 14 | 4.91 | 123 | 7.24 |
| Autres | Urbain | **26** | 1.31 | 2 | 0.70 | 24 | 1.41 |
| | Rural | **159** | 8.01 | 29 | 10.18 | 130 | 7.65 |
| | Total | **185** | 9.32 | 31 | 10.88 | 154 | 9.06 |
| Pas de reponse | Urbain | **51** | 2.57 | 1 | 0.35 | 50 | 2.94 |
| | Rural | **34** | 1.71 | 14 | 4.91 | 20 | 1.18 |
| | Total | **85** | 4.28 | 15 | 5.26 | 70 | 4.12 |
| TOTAL | Urbain | **716** | 36.07 | 74 | 25.96 | 642 | 37.76 |
| | Rural | **1269** | 63.93 | 211 | 74.04 | 1058 | 62.24 |
| | Total | **1985** | **100.00** | **285** | **100.00** | **1700** | **100.00** |

## 5.5.- Répartition des ECOLES FONDAMENTALES (1er et 2ème cycles) par Secteur, Selon la nature du MUR et selon le Milieu

| NATURE DU MUR | SECTEUR / MILIEU | ENSEMBLE | | PUBLIC | | NON PUBLIC | |
|---|---|---|---|---|---|---|---|
| | | Nombre | Pourcent (%) | Nombre | Pourcent (%) | Nombre | Pourcent (%) |
| **Beton** | **Urbain** | 110 | 5.54 | 17 | 5.96 | 93 | 5.47 |
| | **Rural** | 104 | 5.24 | 30 | 10.53 | 74 | 4.35 |
| | **Total** | **214** | **10.78** | **47** | **16.49** | **167** | **9.82** |
| **Bloc/ciment** | **Urbain** | 395 | 19.90 | 51 | 17.89 | 344 | 20.24 |
| | **Rural** | 485 | 24.43 | 102 | 35.79 | 383 | 22.53 |
| | **Total** | **880** | **44.33** | **153** | **53.68** | **727** | **42.76** |
| **Planche** | **Urbain** | 5 | 0.25 | 1 | 0.35 | 4 | 0.24 |
| | **Rural** | 19 | 0.96 | 2 | 0.70 | 17 | 1.00 |
| | **Total** | **24** | **1.21** | **3** | **1.05** | **21** | **1.24** |
| **Clissage** | **Urbain** | 2 | 0.10 | 0 | 0.00 | 2 | 0.12 |
| | **Rural** | 24 | 1.21 | 6 | 2.11 | 18 | 1.06 |
| | **Total** | **26** | **1.31** | **6** | **2.11** | **20** | **1.18** |
| **Autres** | **Urbain** | 204 | 10.28 | 5 | 1.75 | 199 | 11.71 |
| | **Rural** | 637 | 32.09 | 71 | 24.91 | 566 | 33.29 |
| | **Total** | **841** | **42.37** | **76** | **26.67** | **765** | **45.00** |
| **TOTAL** | **Urbain** | 716 | 36.07 | 74 | 25.96 | 642 | 37.76 |
| | **Rural** | 1269 | 63.93 | 211 | 74.04 | 1058 | 62.24 |
| | **Total** | **1985** | **100.00** | **285** | **100.00** | **1700** | **100.00** |

## 5.6.- Répartition des ECOLES FONDAMENTALES (1er et 2ème cycles) par Secteur, Selon la nature du TOIT et selon le Milieu

| NATURE DU TOIT | SECTEUR / MILIEU | ENSEMBLE | | PUBLIC | | NON PUBLIC | |
|---|---|---|---|---|---|---|---|
| | | Nombre | Pourcent (%) | Nombre | Pourcent (%) | Nombre | Pourcent (%) |
| **Beton** | **Urbain** | 203 | 10.23 | 17 | 5.96 | 186 | 10.94 |
| | **Rural** | 70 | 3.53 | 11 | 3.86 | 59 | 3.47 |
| | **Total** | **273** | 13.75 | **28** | 9.82 | **245** | 14.41 |
| **Tôle** | **Urbain** | 314 | 15.82 | 52 | 18.25 | 262 | 15.41 |
| | **Rural** | 598 | 30.13 | 137 | 48.07 | 461 | 27.12 |
| | **Total** | **912** | 45.94 | **189** | 66.32 | **723** | 42.53 |
| **Paille** | **Urbain** | 2 | 0.10 | 0 | 0.00 | 2 | 0.12 |
| | **Rural** | 8 | 0.40 | 2 | 0.70 | 6 | 0.35 |
| | **Total** | **10** | 0.50 | **2** | 0.70 | **8** | 0.47 |
| **Autres** | **Urbain** | 197 | 9.92 | 5 | 1.75 | 192 | 11.29 |
| | **Rural** | 593 | 29.87 | 61 | 21.40 | 532 | 31.29 |
| | **Total** | **790** | 39.80 | **66** | 23.16 | **724** | 42.59 |
| **TOTAL** | **Urbain** | 716 | 36.07 | 74 | 25.96 | 642 | 37.76 |
| | **Rural** | 1269 | 63.93 | 211 | 74.04 | 1058 | 62.24 |
| | **Total** | **1985** | **100.00** | **285** | **100.00** | **1700** | **100.00** |

## 5.7.- Répartition des ECOLES FONDAMENTALES (1er et 2ème cycles) par Secteur, Selon la nature du PARQUET et selon le Milieu

| NATURE DU PARQUET | SECTEUR MILIEU | ENSEMBLE | | PUBLIC | | NON PUBLIC | |
|---|---|---|---|---|---|---|---|
| | | Nombre | Pourcent (%) | Nombre | Pourcent (%) | Nombre | Pourcent (%) |
| Mosaïque | Urbain | 20 | 1.01 | 2 | 0.70 | 18 | 1.06 |
| | Rural | 3 | 0.15 | 1 | 0.35 | 2 | 0.12 |
| | **Total** | **23** | **1.16** | **3** | **1.05** | **20** | **1.18** |
| Beton | Urbain | 460 | 23.17 | 61 | 21.40 | 399 | 23.47 |
| | Rural | 515 | 25.94 | 127 | 44.56 | 388 | 22.82 |
| | **Total** | **975** | **49.12** | **188** | **65.96** | **787** | **46.29** |
| Terre Battue | Urbain | 45 | 2.27 | 6 | 2.11 | 39 | 2.29 |
| | Rural | 161 | 8.11 | 27 | 9.47 | 134 | 7.88 |
| | **Total** | **206** | **10.38** | **33** | **11.58** | **173** | **10.18** |
| Autres | Urbain | 191 | 9.62 | 5 | 1.75 | 186 | 10.94 |
| | Rural | 590 | 29.72 | 56 | 19.65 | 534 | 31.41 |
| | **Total** | **781** | **39.35** | **61** | **21.40** | **720** | **42.35** |
| TOTAL | Urbain | 716 | 36.07 | 74 | 25.96 | 642 | 37.76 |
| | Rural | 1269 | 63.93 | 211 | 74.04 | 1058 | 62.24 |
| | **Total** | **1985** | **100.00** | **285** | **100.00** | **1700** | **100.00** |

## 5.8.- Répartition des ECOLES FONDAMENTALES (1er et 2ème cycles) par Secteur, Selon le nombre de vacation et le Milieu

| | SECTEUR | ENSEMBLE | | PUBLIC | | NON PUBLIC | |
|---|---|---|---|---|---|---|---|
| VACATION | MILIEU | Nombre | Pourcent (%) | Nombre | Pourcent (%) | Nombre | Pourcent (%) |
| Simpe vacation | Urbain | 612 | 32.04 | 50 | 17.79 | 562 | 34.50 |
| | Rural | 1216 | 63.66 | 196 | 69.75 | 1020 | 62.62 |
| | Total | 1828 | 95.71 | 246 | 87.54 | 1582 | 97.11 |
| Double vacation | Urbain | 54 | 2.83 | 24 | 8.54 | 30 | 1.84 |
| | Rural | 28 | 1.47 | 11 | 3.91 | 17 | 1.04 |
| | Total | 82 | 4.29 | 35 | 12.46 | 47 | 2.89 |
| REPONDANTS | Urbain | 666 | 33.55 | 74 | 25.96 | 592 | 34.82 |
| | Rural | 1244 | 62.67 | 207 | 72.63 | 1037 | 61.00 |
| | **Total** | **1910** | **96.22** | **281** | **98.60** | **1629** | **95.82** |
| NON REPONSE | Urbain | 50 | 2.52 | 0 | 0.00 | 50 | 2.94 |
| | Rural | 25 | 1.26 | 4 | 1.40 | 21 | 1.24 |
| | **Total** | **75** | **3.78** | **4** | **1.40** | **71** | **4.18** |
| Ensemble | Urbain | 716 | 36.07 | 74 | 25.96 | 642 | 37.76 |
| | Rural | 1269 | 63.93 | 211 | 74.04 | 1058 | 62.24 |
| | **Total** | **1985** | **100.00** | **285** | **100.00** | **1700** | **100.00** |

## 5.9- Répartition des ECOLES FONDAMENTALES (1er & 2ème cycles) par Secteur, Selon le Milieu et selon l'Infrastructure dont elles Disposent

| | SECTEUR | Ensemble | | Public | | Non Public | |
|---|---|---|---|---|---|---|---|
| INFRASTRUCTURES | MILIEU | Nombre d'écoles ayant de | Pourcent (%) | Nombre d'écoles ayant de | Pourcent (%) | Nombre d'écoles ayant de | Pourcent (%) |
| **Electricité** | **Urbain** | **345** | **6.40** | 25 | **4.81** | 320 | **6.57** |
| | **Rural** | **150** | **1.83** | 9 | **0.77** | 141 | **2.00** |
| | **Total** | **495** | **3.64** | **34** | **2.01** | **461** | **3.87** |
| **Terrain de sport** | **Urbain** | **194** | **3.60** | 39 | **7.50** | 155 | **3.18** |
| | **Rural** | **254** | **3.10** | 61 | **5.22** | 193 | **2.74** |
| | **Total** | **448** | **3.29** | **100** | **5.92** | **348** | **2.92** |
| **Bibliothèque** | **Urbain** | **191** | **3.54** | 19 | **3.65** | 172 | **3.53** |
| | **Rural** | **95** | **1.16** | 6 | **0.51** | 89 | **1.26** |
| | **Total** | **286** | **2.10** | **25** | **1.48** | **261** | **2.19** |
| **Cour de récréation** | **Urbain** | **509** | **9.44** | 68 | **13.08** | 441 | **9.05** |
| | **Rural** | **938** | **11.43** | 155 | **13.27** | 783 | **11.13** |
| | **Total** | **1447** | **10.64** | **223** | **13.21** | **1224** | **10.28** |
| **Toilette hygiénique** | **Urbain** | **130** | **2.41** | 19 | **3.65** | 111 | **2.28** |
| | **Rural** | **61** | **0.74** | 12 | **1.03** | 49 | **0.70** |
| | **Total** | **191** | **1.40** | **31** | **1.84** | **160** | **1.34** |
| **Latrine** | **Urbain** | **585** | **10.85** | 65 | **12.50** | 520 | **10.67** |
| | **Rural** | **960** | **11.70** | 150 | **12.84** | 810 | **11.51** |
| | **Total** | **1545** | **11.36** | **215** | **12.74** | **1330** | **11.17** |
| **Salle pour la direction** | **Urbain** | **503** | **9.33** | 57 | **10.96** | 446 | **9.15** |
| | **Rural** | **522** | **6.36** | 107 | **9.16** | 415 | **5.90** |
| | **Total** | **1025** | **7.54** | **164** | **9.72** | **861** | **7.23** |
| **Eau** | **Urbain** | **409** | **7.58** | 44 | **8.46** | 365 | **7.49** |
| | **Rural** | **415** | **5.06** | 65 | **5.57** | 350 | **4.97** |
| | **Total** | **824** | **6.06** | **109** | **6.46** | **715** | **6.00** |
| **Infirmerie/ Trousse d'urgence** | **Urbain** | **298** | **5.53** | **35** | **6.73** | **263** | **5.40** |
| | **Rural** | **245** | **2.99** | **40** | **3.42** | **205** | **2.91** |
| | **Total** | **543** | **3.99** | **75** | **4.44** | **468** | **3.93** |

## 5.10.- Répartition des ECOLES FONDAMENTALES (1er et 2ème cycles) par Secteur, Selon la Formation du Directeur Pédagogique et selon le Milieu

| Formation Directeur Pédagogique | SECTEUR / MILIEU | ENSEMBLE | | PUBLIC | | NON PUBLIC | |
|---|---|---|---|---|---|---|---|
| | | Nombre | Pourcent (%) | Nombre | Pourcent (%) | Nombre | Pourcent (%) |
| Normalien (ENI) | Urbain | 123 | 8.57 | 19 | 8.76 | 104 | 8.54 |
| | Rural | 137 | 9.55 | 44 | 20.28 | 93 | 7.64 |
| | **Total** | **260** | **18.12** | **63** | **29.03** | **197** | **16.17** |
| Capiste | Urbain | 82 | 5.71 | 5 | 2.30 | 77 | 6.32 |
| | Rural | 74 | 5.16 | 11 | 5.07 | 63 | 5.17 |
| | **Total** | **156** | **10.87** | **16** | **7.37** | **140** | **11.49** |
| Sciences de l'Éducation | Urbain | 178 | 12.40 | 15 | 6.91 | 163 | 13.38 |
| | Rural | 521 | 36.31 | 61 | 28.11 | 460 | 37.77 |
| | **Total** | **699** | 48.71 | **76** | 35.02 | **623** | 51.15 |
| Autres Formations universitaires | Urbain | 94 | 6.55 | 21 | 9.68 | 73 | 5.99 |
| | Rural | 226 | 15.75 | 41 | 18.89 | 185 | 15.19 |
| | **Total** | **320** | **22.30** | **62** | **28.57** | **258** | **21.18** |
| TOTAL REPONDANTS | Urbain | 477 | 24.03 | 60 | 21.05 | 417 | 24.53 |
| | Rural | 958 | 48.26 | 157 | 55.09 | 801 | 47.12 |
| | **Total** | **1435** | **72.29** | **217** | **76.14** | **1218** | **71.65** |
| NON REPONSE | Urbain | 239 | 12.04 | 14 | 4.91 | 225 | 13.24 |
| | Rural | 311 | 15.67 | 54 | 18.95 | 257 | 15.12 |
| | **Total** | **550** | 27.71 | **68** | 23.86 | **482** | 28.35 |
| ENSEMBLE | Urbain | 716 | 36.07 | 74 | 25.96 | 642 | 37.76 |
| | Rural | 1269 | 63.93 | 211 | 74.04 | 1058 | 62.24 |
| | **Total** | **1985** | **100.00** | **285** | **100.00** | **1700** | **100.00** |

## 5.11.-Répartition des élèves du FONDAMENTALE (1er et 2ème Cycles) par Année d'études et par Sexe, selon l'age et le milieu

**Secteur PUBLIC**

| Années d'études | | 1ère Année | | 2ème Année | | 3ème Année | | 4ème Année | | 5ème Année | | 6ème Année | | TOTAL | |
|---|---|---|---|---|---|---|---|---|---|---|---|---|---|---|---|
| Sexe | | Nbre d'élèves | dont Filles | Nbre d'élèves | dont Filles | Nbre d'élèves | dont Filles | Nbre d'élèves | dont Filles | Total | dont Filles | Nbre d'élèves | dont Filles | Nbre d'élèves | dont Filles |
| Age | Milieu | | | | | | | | | | | | | | |
| moins 6 ans | Urbain | 315 | 183 | | | | | | | | | | | 315 | 183 |
| | Rural | 440 | 215 | | | | | | | | | | | 440 | 215 |
| | Total | 732 | 387 | | | | | | | | | | | 755 | 398 |
| 6 ans | Urbain | 1301 | 669 | 89 | 51 | | | | | | | | | 1390 | 720 |
| | Rural | 2208 | 1058 | 92 | 45 | | | | | | | | | 2300 | 1103 |
| | Total | 3336 | 1640 | 170 | 90 | | | | | | | | | 3690 | 1823 |
| 7 ans | Urbain | 1285 | 676 | 848 | 468 | 35 | 19 | | | | | | | 2168 | 1163 |
| | Rural | 2316 | 1099 | 1158 | 569 | 27 | 14 | | | | | | | 3501 | 1682 |
| | Total | 3447 | 1699 | 1898 | 982 | 55 | 30 | | | | | | | 5669 | 2845 |
| 8 ans | Urbain | 960 | 521 | 1121 | 584 | 665 | 389 | 82 | 29 | | | | | 2828 | 1523 |
| | Rural | 2254 | 1048 | 1532 | 724 | 808 | 406 | 17 | 8 | | | | | 4611 | 2186 |
| | Total | 3108 | 1518 | 2529 | 1245 | 1392 | 752 | 91 | 33 | | | | | 7439 | 3709 |
| 9 ans | Urbain | 627 | 321 | 896 | 482 | 893 | 494 | 490 | 303 | 19 | 10 | | | 2925 | 1610 |
| | Rural | 1523 | 649 | 1690 | 804 | 1168 | 570 | 587 | 269 | 24 | 9 | | | 4992 | 2301 |
| | Total | 2084 | 939 | 2489 | 1240 | 1961 | 1013 | 1014 | 540 | 38 | 16 | | | 7917 | 3911 |
| 10 ans | Urbain | 502 | 254 | 768 | 408 | 1087 | 588 | 858 | 540 | 397 | 221 | 14 | 9 | 3626 | 2020 |
| | Rural | 1146 | 514 | 1803 | 828 | 1497 | 714 | 803 | 412 | 492 | 238 | 8 | 4 | 5749 | 2710 |
| | Total | 1602 | 747 | 2494 | 1199 | 2491 | 1256 | 1582 | 911 | 843 | 435 | 18 | 10 | 9375 | 4730 |
| 11 ans | Urbain | 374 | 205 | 699 | 362 | 1046 | 535 | 993 | 565 | 730 | 394 | 310 | 189 | 4152 | 2250 |
| | Rural | 688 | 328 | 1276 | 590 | 1741 | 877 | 1202 | 572 | 805 | 358 | 210 | 97 | 5922 | 2822 |
| | Total | 1032 | 519 | 1922 | 927 | 2710 | 1374 | 2118 | 1099 | 1467 | 717 | 487 | 269 | 10074 | 5072 |
| 12 ans | Urbain | 297 | 174 | 525 | 267 | 789 | 424 | 1036 | 548 | 908 | 519 | 646 | 364 | 4201 | 2296 |
| | Rural | 566 | 262 | 1007 | 460 | 1643 | 772 | 1755 | 836 | 1197 | 574 | 669 | 301 | 6837 | 3205 |
| | Total | 840 | 426 | 1491 | 707 | 2372 | 1167 | 2719 | 1349 | 2036 | 1057 | 1255 | 633 | 11038 | 5501 |
| 13 ans et Plus | Urbain | 408 | 244 | 1173 | 694 | 1847 | 943 | 2726 | 1371 | 3219 | 1628 | 4037 | 2060 | 13410 | 6940 |
| | Rural | 473 | 252 | 1295 | 615 | 2664 | 1158 | 3726 | 1718 | 4298 | 1989 | 4675 | 2071 | 17131 | 7803 |
| | Total | 855 | 484 | 2414 | 1283 | 4410 | 2055 | 6313 | 3025 | 7356 | 3539 | 8511 | 4030 | 30541 | 14743 |
| Indeterminé | Urbain | 40 | 21 | 63 | 31 | 136 | 56 | 141 | 74 | 265 | 134 | 397 | 205 | 1042 | 521 |
| | Rural | 344 | 146 | 222 | 86 | 295 | 153 | 381 | 176 | 422 | 191 | 719 | 344 | 2383 | 1096 |
| | Total | 374 | 163 | 273 | 111 | 414 | 202 | 501 | 240 | 663 | 314 | 1083 | 532 | 3425 | 1617 |
| TOTAL | **Urbain** | **6109** | **3268** | **6182** | **3347** | **6498** | **3448** | **6326** | **3430** | **5538** | **2906** | **5404** | **2827** | **36057** | **19226** |
| | **Rural** | **11958** | **5571** | **10075** | **4721** | **9843** | **4664** | **8471** | **3991** | **7238** | **3359** | **6281** | **2817** | **53866** | **25123** |
| | **Total** | **18067** | **8839** | **16257** | **8068** | **16341** | **8112** | **14797** | **7421** | **12776** | **6265** | **11685** | **5644** | **89923** | **44349** |

## 5.12.- Répartition des élèves du FONDAMENTALE (1er et 2ème Cycles) par Année d'études et par Sexe, selon l'age et le milieu

### Secteur NON PUBLIC

| Années d'études | | 1ère Année | | 2ème Année | | 3ème Année | | 4ème Année | | 5ème Année | | 6ème Année | | TOTAL | |
|---|---|---|---|---|---|---|---|---|---|---|---|---|---|---|---|
| Sexe | | Nbre d'élèves | dont Filles | Nbre d'élèves | dont Filles | Nbre d'élèves | dont Filles | Nbre d'élèves | dont Filles | Total | dont Filles | Nbre d'élèves | dont Filles | Nbre d'élèves | dont Filles |
| Age | Milieu | | | | | | | | | | | | | | |
| moins 6 ans | Urbain | 517 | 258 | | | | | | | | | | | 517 | 258 |
| | Rural | 1053 | 479 | | | | | | | | | | | 1053 | 479 |
| | Total | 1570 | 737 | | | | | | | | | | | 1570 | 737 |
| 6 ans | Urbain | 6902 | 3565 | 428 | 216 | | | | | | | | | 7330 | 3781 |
| | Rural | 8023 | 3992 | 525 | 274 | | | | | | | | | 8548 | 4266 |
| | Total | 14925 | 7557 | 953 | 490 | | | | | | | | | 15878 | 8047 |
| 7 ans | Urbain | 7018 | 3541 | 4544 | 2340 | 287 | 137 | | | | | | | 11849 | 6018 |
| | Rural | 8175 | 3975 | 4409 | 2179 | 345 | 177 | | | | | | | 12929 | 6331 |
| | Total | 15193 | 7516 | 8953 | 4519 | 632 | 314 | | | | | | | 24778 | 12349 |
| 8 ans | Urbain | 3791 | 1853 | 6385 | 3247 | 3476 | 1840 | 342 | 160 | | | | | 13994 | 7100 |
| | Rural | 7065 | 3221 | 6589 | 3374 | 2821 | 1476 | 371 | 180 | | | | | 16846 | 8251 |
| | Total | 10856 | 5074 | 12974 | 6621 | 6297 | 3316 | 713 | 340 | | | | | 30840 | 15351 |
| 9 ans | Urbain | 1799 | 835 | 3928 | 1942 | 5473 | 2734 | 2706 | 1414 | 234 | 111 | | | 14140 | 7036 |
| | Rural | 4608 | 2119 | 5674 | 2785 | 5115 | 2538 | 2247 | 1115 | 178 | 84 | | | 17822 | 8641 |
| | Total | 6407 | 2954 | 9602 | 4727 | 10588 | 5272 | 4953 | 2529 | 412 | 195 | | | 31962 | 15677 |
| 10 ans | Urbain | 1014 | 485 | 2399 | 1188 | 3920 | 1953 | 4538 | 2308 | 1817 | 958 | 162 | 75 | 13850 | 6967 |
| | Rural | 3192 | 1501 | 5039 | 2456 | 5132 | 2476 | 3726 | 1917 | 1119 | 554 | 126 | 66 | 18334 | 8970 |
| | Total | 4206 | 1986 | 7438 | 3644 | 9052 | 4429 | 8264 | 4225 | 2936 | 1512 | 288 | 141 | 32184 | 15937 |
| 11 ans | Urbain | 579 | 336 | 1329 | 619 | 2705 | 1313 | 4599 | 1882 | 3610 | 1910 | 1142 | 620 | 13964 | 6680 |
| | Rural | 2066 | 952 | 3344 | 1621 | 4551 | 2243 | 4336 | 2224 | 2734 | 1437 | 827 | 405 | 17858 | 8882 |
| | Total | 2645 | 1288 | 4673 | 2240 | 7256 | 3556 | 8935 | 4106 | 6344 | 3347 | 1969 | 1025 | 31822 | 15562 |
| 12 ans | Urbain | 561 | 271 | 945 | 472 | 1842 | 899 | 2853 | 1414 | 2821 | 1447 | 3020 | 1606 | 12042 | 6109 |
| | Rural | 1522 | 667 | 2490 | 1202 | 3968 | 1859 | 4462 | 2237 | 3505 | 1762 | 2440 | 1302 | 18387 | 9029 |
| | Total | 2083 | 938 | 3435 | 1674 | 5810 | 2758 | 7315 | 3651 | 6326 | 3209 | 5460 | 2908 | 30429 | 15138 |
| 13 ans et Plus | Urbain | 495 | 272 | 928 | 492 | 1991 | 955 | 3396 | 1693 | 4985 | 2469 | 7514 | 3748 | 19309 | 9629 |
| | Rural | 1506 | 652 | 2863 | 1329 | 5374 | 2535 | 7503 | 3508 | 7931 | 3825 | 8858 | 4441 | 34035 | 16290 |
| | Total | 2001 | 924 | 3791 | 1821 | 7365 | 3490 | 10899 | 5201 | 12916 | 6294 | 16372 | 8189 | 53344 | 25919 |
| Indeterminé | Urbain | 113 | 43 | 120 | 62 | 207 | 100 | 304 | 143 | 534 | 262 | 920 | 468 | 2198 | 1078 |
| | Rural | 340 | 131 | 364 | 167 | 500 | 237 | 822 | 379 | 784 | 394 | 1056 | 526 | 3866 | 1834 |
| | Total | 453 | 174 | 484 | 229 | 707 | 337 | 1126 | 522 | 1318 | 656 | 1976 | 994 | 6064 | 2912 |
| TOTAL | **Urbain** | **22789** | **11459** | **21006** | **10578** | **19901** | **9931** | **18738** | **9014** | **14001** | **7157** | **12758** | **6517** | 109193 | 54656 |
| | **Rural** | **37550** | **17689** | **31297** | **15387** | **27806** | **13541** | **23467** | **11560** | **16251** | **8056** | **13307** | **6740** | 149678 | 72973 |
| | **Total** | **60339** | **29148** | **52303** | **25965** | **47707** | **23472** | **42205** | **20574** | **30252** | **15213** | **26065** | **13257** | 258871 | 127629 |

## 5.13.- Répartition des élèves du FONDAMENTALE (1er et 2ème Cycles) par Année d'études et par Sexe, selon l'age et le milieu

Ensemble (PUBLIC/NON PUBLIC)

| Années d'études | | 1ère Année | | 2ème Année | | 3ème Année | | 4ème Année | | 5ème Année | | 6ème Année | | TOTAL | |
|---|---|---|---|---|---|---|---|---|---|---|---|---|---|---|---|
| Sexe | | Nbre d'élèves | dont Filles | Nbre d'élèves | dont Filles | Nbre d'élèves | dont Filles | Nbre d'élèves | dont Filles | Total | dont Filles | Nbre d'élèves | dont Filles | Nbre d'élèves | dont Filles |
| Age | Milieu | | | | | | | | | | | | | | |
| moins 6 ans | Urbain | 832 | 441 | | | | | | | | | | | 832 | 441 |
| | Rural | 1493 | 694 | | | | | | | | | | | 1493 | 694 |
| | Total | 2325 | 1135 | | | | | | | | | | | 2325 | 1135 |
| 6 ans | Urbain | 8203 | 4234 | 517 | 267 | | | | | | | | | 8720 | 4501 |
| | Rural | 10231 | 5050 | 617 | 319 | | | | | | | | | 10848 | 5369 |
| | Total | 18434 | 9284 | 1134 | 586 | | | | | | | | | 19568 | 9870 |
| 7 ans | Urbain | 8303 | 4217 | 5392 | 2808 | 322 | 156 | | | | | | | 14017 | 7181 |
| | Rural | 10491 | 5074 | 5567 | 2748 | 372 | 191 | | | | | | | 16430 | 8013 |
| | Total | 18794 | 9291 | 10959 | 5556 | 694 | 347 | | | | | | | 30447 | 15194 |
| 8 ans | Urbain | 4751 | 2374 | 7506 | 3831 | 4141 | 2229 | 424 | 189 | | | | | 16822 | 8623 |
| | Rural | 9319 | 4269 | 8121 | 4098 | 3629 | 1882 | 388 | 188 | | | | | 21457 | 10437 |
| | Total | 14070 | 6643 | 15627 | 7929 | 7770 | 4111 | 812 | 377 | | | | | 38279 | 19060 |
| 9 ans | Urbain | 2426 | 1156 | 4824 | 2424 | 6366 | 3228 | 3196 | 1717 | 253 | 121 | | | 17065 | 8646 |
| | Rural | 6131 | 2768 | 7364 | 3589 | 6283 | 3108 | 2834 | 1384 | 202 | 93 | | | 22814 | 10942 |
| | Total | 8557 | 3924 | 12188 | 6013 | 12649 | 6336 | 6030 | 3101 | 455 | 214 | | | 39879 | 19588 |
| 10 ans | Urbain | 1516 | 739 | 3167 | 1596 | 5007 | 2541 | 5396 | 2848 | 2214 | 1179 | 176 | 84 | 17476 | 8987 |
| | Rural | 4338 | 2015 | 6842 | 3284 | 6629 | 3190 | 4529 | 2329 | 1611 | 792 | 134 | 70 | 24083 | 11680 |
| | Total | 5854 | 2754 | 10009 | 4880 | 11636 | 5731 | 9925 | 5177 | 3825 | 1971 | 310 | 154 | 41559 | 20667 |
| 11 ans | Urbain | 953 | 541 | 2028 | 981 | 3751 | 1848 | 5592 | 2447 | 4340 | 2304 | 1452 | 809 | 18116 | 8930 |
| | Rural | 2754 | 1280 | 4620 | 2211 | 6292 | 3120 | 5538 | 2796 | 3539 | 1795 | 1037 | 502 | 23780 | 11704 |
| | Total | 3707 | 1821 | 6648 | 3192 | 10043 | 4968 | 11130 | 5243 | 7879 | 4099 | 2489 | 1311 | 41896 | 20634 |
| 12 ans | Urbain | 858 | 445 | 1470 | 739 | 2631 | 1323 | 3889 | 1962 | 3729 | 1966 | 3666 | 1970 | 16243 | 8405 |
| | Rural | 2088 | 929 | 3497 | 1662 | 5611 | 2631 | 6217 | 3073 | 4702 | 2336 | 3109 | 1603 | 25224 | 12234 |
| | Total | 2946 | 1374 | 4967 | 2401 | 8242 | 3954 | 10106 | 5035 | 8431 | 4302 | 6775 | 3573 | 41467 | 20639 |
| 13 ans et Plus | Urbain | 903 | 516 | 2101 | 1186 | 3838 | 1898 | 6122 | 3064 | 8204 | 4097 | 11551 | 5808 | 32719 | 16569 |
| | Rural | 1979 | 904 | 4158 | 1944 | 8038 | 3693 | 11229 | 5226 | 12229 | 5814 | 13533 | 6512 | 51166 | 24093 |
| | Total | 2882 | 1420 | 6259 | 3130 | 11876 | 5591 | 17351 | 8290 | 20433 | 9911 | 25084 | 12320 | 83885 | 40662 |
| Indeterminé | Urbain | 153 | 64 | 183 | 93 | 343 | 156 | 445 | 217 | 799 | 396 | 1317 | 673 | 3240 | 1599 |
| | Rural | 684 | 277 | 586 | 253 | 795 | 390 | 1203 | 555 | 1206 | 585 | 1775 | 870 | 6249 | 2930 |
| | Total | 837 | 341 | 769 | 346 | 1138 | 546 | 1648 | 772 | 2005 | 981 | 3092 | 1543 | 9489 | 4529 |
| TOTAL | **Urbain** | **28898** | **14727** | **27188** | **13925** | **26399** | **13379** | **25064** | **12444** | **19539** | **10063** | **18162** | **9344** | **145250** | **73882** |
| | **Rural** | **49508** | **23260** | **41372** | **20108** | **37649** | **18205** | **31938** | **15551** | **23489** | **11415** | **19588** | **9557** | **203544** | **98096** |
| | **Total** | **78406** | **37987** | **68560** | **34033** | **64048** | **31584** | **57002** | **27995** | **43028** | **21478** | **37750** | **18901** | **348794** | **171978** |

## 5.14- Répartition des Elèves Redoublants des ECOLES FONDAMENTALES (1er et 2ème cycles) par Secteur et par Sexe, selon l'Année d'Etudes et le Milieu

| | Secteur | Ensemble | | Public | | Non Public | |
|---|---|---|---|---|---|---|---|
| | Sexe | Nombre d'eleves | Dont Filles | Nombre d'eleves | Dont Filles | Nombre d'eleves | Dont Filles |
| Année d'étude | Milieu | | | | | | |
| 1ère Année | Urbain | 2606 | 1275 | 866 | 461 | 1740 | 814 |
| | Rural | 6786 | 3042 | 1922 | 871 | 4864 | 2171 |
| | **Total** | **9392** | **4317** | **2788** | **1332** | **6604** | **2985** |
| 2ème Année | Urbain | 2933 | 1434 | 1005 | 522 | 1928 | 912 |
| | Rural | 6172 | 2950 | 1803 | 820 | 4369 | 2130 |
| | **Total** | **9105** | **4384** | **2808** | **1342** | **6297** | **3042** |
| 3ème Année | Urbain | 2888 | 1435 | 960 | 514 | 1928 | 921 |
| | Rural | 5490 | 2641 | 1582 | 743 | 3908 | 1898 |
| | **Total** | **8378** | **4076** | **2542** | **1257** | **5836** | **2819** |
| 4ème Année | Urbain | 2179 | 1129 | 842 | 467 | 1337 | 662 |
| | Rural | 3965 | 1884 | 1197 | 539 | 2768 | 1345 |
| | **Total** | **6144** | **3013** | **2039** | **1006** | **4105** | **2007** |
| 5ème Année | Urbain | 1699 | 882 | 723 | 393 | 976 | 489 |
| | Rural | 2746 | 1303 | 923 | 410 | 1823 | 893 |
| | **Total** | **4445** | **2185** | **1646** | **803** | **2799** | **1382** |
| 6ème Année | Urbain | 1170 | 576 | 430 | 200 | 740 | 376 |
| | Rural | 1670 | 820 | 565 | 262 | 1105 | 558 |
| | **Total** | **2840** | **1396** | **995** | **462** | **1845** | **934** |
| ENSEMBLE | Urbain | 13475 | 6731 | 4826 | 2557 | 8649 | 4174 |
| | Rural | 26829 | 12640 | 7992 | 3645 | 18837 | 8995 |
| | **Total** | **40304** | **19371** | **12818** | **6202** | **27486** | **13169** |

## 5.15.-Répartition des ENSEIGNANTS des Ecoles FONDAMENTALES (1er & 2ème Cycles) par secteur et par sexe, selon l'age et le milieu

| | SECTEUR | TOTAL | | PUBLIC | | NON PUBLIC | |
|---|---|---|---|---|---|---|---|
| | SEXE | Nombre d'enseignants | Dont Femmes | Nombre d'enseignants | Dont Femmes | Nombre d'enseignants | Dont Femmes |
| AGE | MILIEU | | | | | | |
| moins de 20 ans | Urbain | 24 | 9 | 1 | | 23 | 9 |
| | Rural | 47 | 13 | 1 | 1 | 46 | 12 |
| | Total | 71 | 22 | 2 | 1 | 69 | 21 |
| 20 —< 30 ans | Urbain | 960 | 312 | 36 | 19 | 924 | 293 |
| | Rural | 1550 | 425 | 150 | 45 | 1400 | 380 |
| | Total | 2510 | 737 | 186 | 64 | 2324 | 673 |
| 30 —< 40 ans | Urbain | 1686 | 583 | 262 | 120 | 1424 | 463 |
| | Rural | 2459 | 530 | 715 | 163 | 1744 | 367 |
| | Total | 4145 | 1113 | 977 | 283 | 3168 | 830 |
| 40 —< 50 ans | Urbain | 917 | 376 | 304 | 162 | 613 | 214 |
| | Rural | 1265 | 194 | 363 | 70 | 902 | 124 |
| | Total | 2182 | 570 | 667 | 232 | 1515 | 338 |
| 50 —< 60 ans | Urbain | 404 | 185 | 190 | 101 | 214 | 84 |
| | Rural | 389 | 60 | 118 | 30 | 271 | 30 |
| | Total | 793 | 245 | 308 | 131 | 485 | 114 |
| 60 ans et plus | Urbain | 91 | 35 | 41 | 20 | 50 | 15 |
| | Rural | 112 | 24 | 26 | 7 | 86 | 17 |
| | Total | 203 | 59 | 67 | 27 | 136 | 32 |
| Pas de reponse | Urbain | 215 | 76 | 32 | 19 | 183 | 57 |
| | Rural | 574 | 149 | 122 | 35 | 452 | 114 |
| | Total | 789 | 225 | 154 | 54 | 635 | 171 |
| TOTAL | Urbain | 4297 | 1576 | 866 | 441 | 3431 | 1135 |
| | Rural | 6396 | 1395 | 1495 | 351 | 4901 | 1044 |
| | Total | 10693 | 2971 | 2361 | 792 | 8332 | 2179 |

**5.16-Répartition des Enseignants des Ecoles FONDAMENTALES (1er & 2ème Cycles) par secteur et par sexe, selon leur niveau d'etudes et selon le milieu**

| | Secteur | TOTAL | | PUBLIC | | NON PUBLIC | |
|---|---|---|---|---|---|---|---|
| | Sexe | Nombre d'enseignants | dont femmes | Nombre d'enseignants | dont femmes | Nombre d'enseignant | dont femmes |
| Niveau d'études | Milieu | | | | | | |
| moins de 3e secondaire | Urbain | 107 | 56 | 22 | 19 | 85 | 37 |
| | Rural | 979 | 257 | 26 | 7 | 953 | 250 |
| | **Total** | 1086 | 313 | 48 | 26 | 1038 | 287 |
| Troisieme | Urbain | 210 | 92 | 45 | 29 | 165 | 63 |
| | Rural | 551 | 125 | 50 | 15 | 501 | 110 |
| | **Total** | 761 | 217 | 95 | 44 | 666 | 173 |
| Seconde | Urbain | 350 | 135 | 68 | 45 | 282 | 90 |
| | Rural | 708 | 150 | 61 | 22 | 647 | 128 |
| | **Total** | 1058 | 285 | 129 | 67 | 929 | 218 |
| Rheto | Urbain | 1704 | 712 | 355 | 209 | 1349 | 503 |
| | Rural | 2210 | 513 | 730 | 192 | 1480 | 321 |
| | **Total** | 3914 | 1225 | 1085 | 401 | 2829 | 824 |
| Philo | Urbain | 1108 | 357 | 249 | 85 | 859 | 272 |
| | Rural | 1144 | 228 | 370 | 82 | 774 | 146 |
| | **Total** | 2252 | 585 | 619 | 167 | 1633 | 418 |
| Universitaire | Urbain | 668 | 158 | 95 | 31 | 573 | 127 |
| | Rural | 496 | 52 | 177 | 19 | 319 | 33 |
| | **Total** | 1164 | 210 | 272 | 50 | 892 | 160 |
| Non Reponse | Urbain | 150 | 66 | 32 | 23 | 118 | 43 |
| | Rural | 308 | 70 | 81 | 14 | 227 | 56 |
| | **Total** | 458 | 136 | 113 | 37 | 345 | 99 |
| Ensemble | Urbain | **4297** | **1576** | **866** | **441** | **3431** | **1135** |
| | Rural | **6396** | **1395** | **1495** | **351** | **4901** | **1044** |
| | **Total** | 10693 | 2971 | 2361 | 792 | 8332 | 2179 |

## 5.17.-Répartition des ENSEIGNANTS des Ecoles FONDAMENTALES (1er & 2ème Cycles) par secteur et par sexe, selon la formation et le milieu

| | Secteur | ENSEMBLE | | PUBLIC | | NON PUBLIC | |
|---|---|---|---|---|---|---|---|
| | Sexe | Nombre | Dont | Nombre | Dont | Nombre | Dont |
| Formation | Milieu | d'enseignants | Femmes | d'enseignants | Femmes | d'enseignant | Femmes |
| **Nomalien** | Urbain | 601 | 313 | 201 | 119 | 400 | 194 |
| | Rural | 223 | 80 | 83 | 25 | 140 | 55 |
| | **Total** | 824 | 393 | 284 | 144 | 540 | 249 |
| Capiste | Urbain | 876 | 314 | 160 | 79 | 716 | 235 |
| | Rural | 1299 | 272 | 321 | 67 | 978 | 205 |
| | **Total** | 2175 | 586 | 481 | 146 | 1694 | 440 |
| **Sciences de l'éducation** | Urbain | 119 | 29 | 12 | 9 | 107 | 20 |
| | Rural | 133 | 20 | 35 | 5 | 98 | 15 |
| | **Total** | 252 | 49 | 47 | 14 | 205 | 35 |
| Récruté | Urbain | 218 | 79 | 42 | 18 | 176 | 61 |
| | Rural | 264 | 71 | 59 | 17 | 205 | 54 |
| | **Total** | 482 | 150 | 101 | 35 | 381 | 115 |
| Sans Reponse | Urbain | 2483 | 841 | 451 | 216 | 2032 | 625 |
| | Rural | 4477 | 952 | 997 | 237 | 3480 | 715 |
| | **Total** | 6960 | 1793 | 1448 | 453 | 5512 | 1340 |
| Ensemble | Urbain | 4297 | 1576 | 866 | 441 | 3431 | 1135 |
| | Rural | 6396 | 1395 | 1495 | 351 | 4901 | 1044 |
| | **Total** | 10693 | 2971 | 2361 | 792 | 8332 | 2179 |

# SECTION VI : DEPARTEMENT DU CENTRE

*Avec une superficie de 3,487.41 Km2, le département du **CENTRE** est divisé en 4 arrondissements, 12 communes et 35 sections communales. Ce département compte 4 districts scolaires, à travers lesquels on a recensé au niveau du fondamental 1er et 2ème cycles, 1,095 écoles, 185,652 élèves et 4,867 enseignants.*

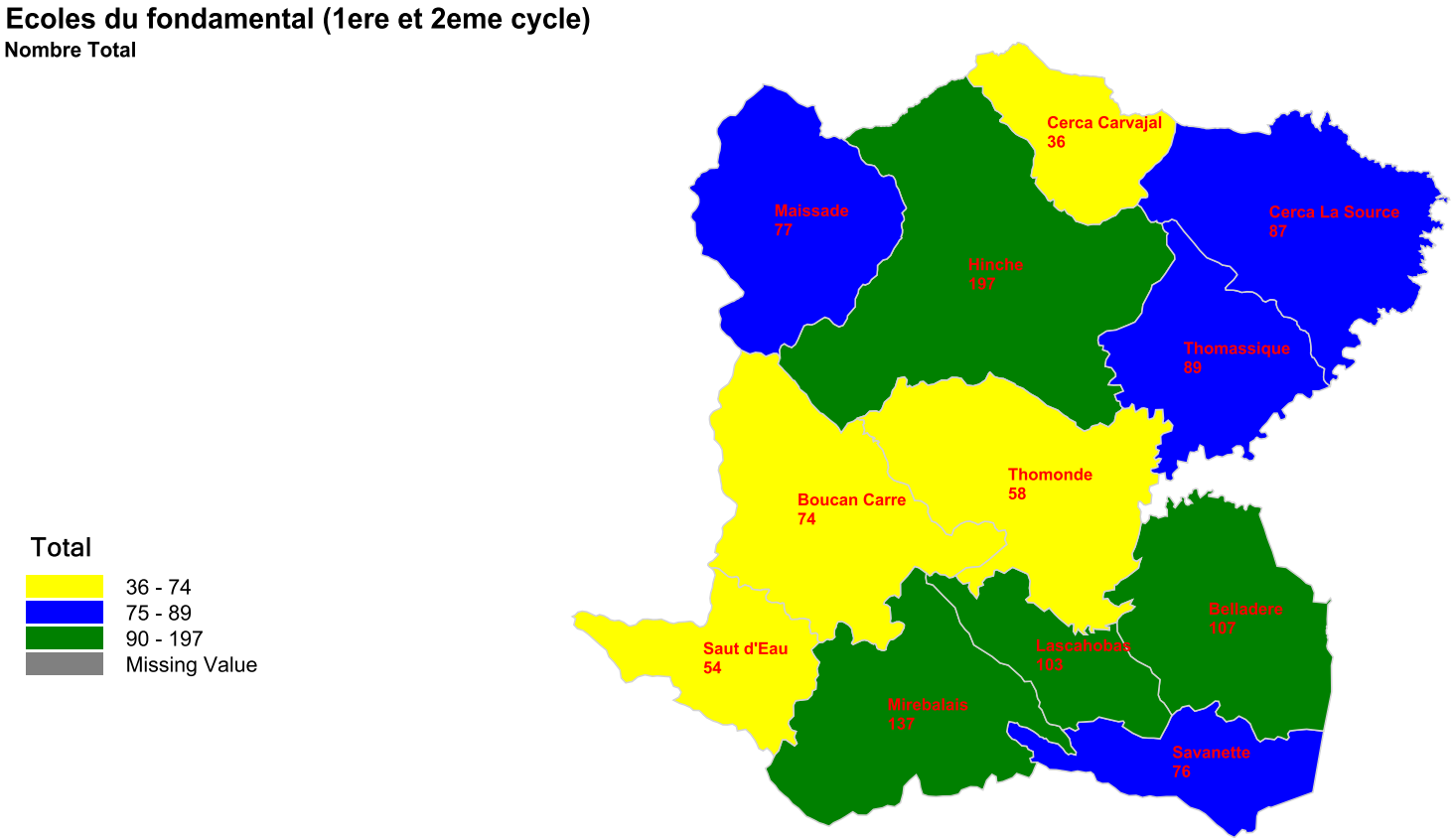

## Tableau Récapitulatif

| Communes | Ecoles du fondamental (1ere et 2eme cycle) | | Effectif d'élèves en fondamental (1ere et 2eme cycle) | | Effectifs Enseignants Fondamental (1er et 2eme cycle) | |
|---|---|---|---|---|---|---|
| | Nombre d'écoles | Ecoles Publiques | Nombre d'élèves | élèves du secteur public | Nombre d'enseignants | enseignants du secteur public |
| Belladere | 107 | 17 | 16733 | 3563 | 459 | 66 |
| Boucan Carre | 74 | 5 | 11452 | 754 | 284 | 9 |
| Cerca Carvajal | 36 | 10 | 6832 | 1968 | 344 | 93 |
| Cerca La Source | 87 | 22 | 17118 | 4856 | 183 | 49 |
| Hinche | 197 | 30 | 40746 | 8514 | 1021 | 146 |
| Lascahobas | 103 | 18 | 16621 | 3420 | 442 | 71 |
| Maissade | 77 | 14 | 13243 | 3080 | 329 | 43 |
| Mirebalais | 137 | 13 | 17515 | 2974 | 576 | 37 |
| Saut d'Eau | 54 | 5 | 10143 | 1020 | 270 | 25 |
| Savanette | 76 | 7 | 10939 | 1134 | 312 | 46 |
| Thomassique | 89 | 7 | 14352 | 2376 | 374 | 43 |
| Thomonde | 58 | 5 | 9958 | 1636 | 273 | 37 |
| **TOTAL** | **1095** | **153** | **185652** | **35295** | **4867** | **666** |

# LISTE DES TABLEAUX

# DU

# DEPARTEMENT DE CENTRE

## 6.1.- Répartition des Ecoles FONDAMENTALES (1er & 2ème cycles) par Secteur , selon la Catégorie et le Milieu

| CATEGORIE | SECTEUR / MILIEU | PUBLIC | | NON PUBLIC | | ENSEMBLE | |
|---|---|---|---|---|---|---|---|
| | | Nombre | Dont possèdent le Préscolaire | Nombre | Dont possèdent le Préscolaire | Nombre | Dont possèdent le Préscolaire |
| **Laique** | **Urbain** | 20 | 5 | 128 | 65 | **148** | **70** |
| | **Rural** | 108 | 25 | 164 | 87 | **272** | **112** |
| | **Total** | 128 | 30 | 292 | 152 | **420** | **182** |
| **Congréganiste** | **Urbain** | 7 | 3 | 9 | 6 | **16** | **9** |
| | **Rural** | 1 | 0 | 12 | 8 | **13** | **8** |
| | **Total** | 8 | 3 | 21 | 14 | **29** | **17** |
| **Communale** | **Urbain** | 0 | 0 | | | **0** | **0** |
| | **Rural** | 2 | 0 | | | **2** | **0** |
| | **Total** | 2 | 0 | | | **2** | **0** |
| **Communautaire** | **Urbain** | | | 26 | 12 | **26** | **12** |
| | **Rural** | | | 169 | 103 | **169** | **103** |
| | **Total** | | | 195 | 115 | **195** | **115** |
| **Presbytérale** | **Urbain** | | | 7 | 5 | **7** | **5** |
| | **Rural** | | | 60 | 42 | **60** | **42** |
| | **Total** | | | 67 | 47 | **67** | **47** |
| **Episcopale** | **Urbain** | | | 7 | 5 | **7** | **5** |
| | **Rural** | | | 19 | 17 | **19** | **17** |
| | **Total** | | | 26 | 22 | **26** | **22** |
| **Protéstante (Mission)** | **Urbain** | | | 50 | 32 | **50** | **32** |
| | **Rural** | | | 139 | 76 | **139** | **76** |
| | **Total** | | | 189 | 108 | **189** | **108** |
| **Protéstante (Independante)** | **Urbain** | | | 45 | 26 | **45** | **26** |
| | **Rural** | | | 88 | 61 | **88** | **61** |
| | **Total** | | | 133 | 87 | **133** | **87** |
| **Autres** | **Urbain** | 7 | 1 | 7 | 2 | **14** | **3** |
| | **Rural** | 8 | 4 | 12 | 8 | **20** | **12** |
| | **Total** | 15 | 5 | 19 | 10 | **34** | **15** |
| **Ensemble** | **Urbain** | 34 | 9 | 279 | 153 | **313** | **162** |
| | **Rural** | 119 | 29 | 663 | 402 | **782** | **431** |
| | **Total** | **153** | **38** | **942** | **555** | **1095** | **593** |

## 6.2.- Répartition des ECOLES FONDAMENTALES (1er et 2ème cycles) par Secteur et par Milieu, selon qu'elles Bénéficient ou non de Cantine Scolaire

| | SECTEUR | Ensemble | | Public | | Non Public | |
|---|---|---|---|---|---|---|---|
| CANTINE | MILIEU | Nombre | Pourcent (%) | Nombre | Pourcent (%) | Urbain | Pourcent (%) |
| Bénéficient de Cantine | Urbain | **162** | 15.58 | 20 | 13.89 | 142 | 15.85 |
| | Rural | **286** | 27.50 | 47 | 32.64 | 239 | 26.67 |
| | Total | **448** | 43.08 | 67 | 46.53 | 381 | 42.52 |
| Pas de Cantine | Urbain | **120** | 11.54 | 11 | 7.64 | 109 | 12.17 |
| | Rural | **472** | 45.38 | 66 | 45.83 | 406 | 45.31 |
| | Total | **592** | 56.92 | 77 | 53.47 | 515 | 57.48 |
| Total Répondants | Urbain | **282** | 25.75 | **31** | 20.26 | **251** | 26.65 |
| | Rural | **758** | 69.22 | **113** | 73.86 | **645** | 68.47 |
| | Total | **1040** | 94.98 | **144** | 94.12 | **896** | 95.12 |
| Pas de Réponse | Urbain | **31** | 2.83 | 3 | 1.96 | 28 | 2.97 |
| | Rural | **24** | 2.19 | 6 | 3.92 | 18 | 1.91 |
| | Total | **55** | 5.02 | 9 | 5.88 | 46 | 4.88 |
| Total | Urbain | **313** | 28.58 | **34** | 22.22 | **279** | 29.62 |
| | Rural | **782** | 71.42 | **119** | 77.78 | **663** | 70.38 |
| | Total | **1095** | **100.00** | **153** | **100.00** | **942** | **100.00** |

## 6.3.- Répartition des ECOLES FONDAMENTALES NON PUBLIQUES par Milieu, selon qu'elles soient subventionnées ou non

| Milieu / Subvention | Ensemble | | Urbain | | Rural | |
|---|---|---|---|---|---|---|
| | Nombre | Pourcent (%) | Nombre | Pourcent | Nombre | Pourcent |
| **Subvention** | **208** | 24.21 | 54 | 22.59 | 154 | 24.84 |
| **Pas de Subvention** | **651** | 75.79 | 185 | 77.41 | 466 | 75.16 |
| **TOTAL RÉPONDANTS** | **859** | 91.19 | 239 | 85.66 | 620 | 93.51 |
| **Pas de Réponse** | **83** | 8.81 | 40 | 14.34 | 43 | 6.49 |
| **TOTAL** | **942** | 100.00 | **279** | 100.00 | **663** | 100.00 |

## 6.4.- Répartition des ECOLES FONDAMENTALES (1er et 2ème cycles) par Secteur, Selon le Milieu et le lieu d'acceuil

| | SECTEUR | Ensemble | | Public | | Non Public | |
|---|---|---|---|---|---|---|---|
| STRUCTURE D'ACCEUIL | MILIEU | Nombre | Pourcent (%) | Nombre | Pourcent (%) | Nombre | Pourcent (%) |
| Construit pour école | Urbain | **178** | 16.26 | 22 | 14.38 | 156 | 16.56 |
| | Rural | **316** | 28.86 | 45 | 29.41 | 271 | 28.77 |
| | Total | **494** | 45.11 | 67 | 43.79 | 427 | 45.33 |
| Maison d'Habitation | Urbain | **48** | 4.38 | 0 | 0.00 | 48 | 5.10 |
| | Rural | **246** | 22.47 | 10 | 6.54 | 236 | 25.05 |
| | Total | **294** | 26.85 | 10 | 6.54 | 284 | 30.15 |
| Eglise | Urbain | **19** | 1.74 | 2 | 1.31 | 17 | 1.80 |
| | Rural | **50** | 4.57 | 5 | 3.27 | 45 | 4.78 |
| | Total | **69** | 6.30 | 7 | 4.58 | 62 | 6.58 |
| Tonnelles | Urbain | **16** | 1.46 | 2 | 1.31 | 14 | 1.49 |
| | Rural | **39** | 3.56 | 3 | 1.96 | 36 | 3.82 |
| | Total | **55** | 5.02 | 5 | 3.27 | 50 | 5.31 |
| Autres | Urbain | **20** | 1.83 | 2 | 1.31 | 18 | 1.91 |
| | Rural | **75** | 6.85 | 16 | 10.46 | 59 | 6.26 |
| | Total | **95** | 8.68 | 18 | 11.76 | 77 | 8.17 |
| Pas de reponse | Urbain | **32** | 2.92 | 6 | 3.92 | 26 | 2.76 |
| | Rural | **56** | 5.11 | 40 | 26.14 | 16 | 1.70 |
| | Total | **88** | 8.04 | 46 | 30.07 | 42 | 4.46 |
| TOTAL | Urbain | **313** | 28.58 | 34 | 22.22 | 279 | 29.62 |
| | Rural | **782** | 71.42 | 119 | 77.78 | 663 | 70.38 |
| | Total | **1095** | **100.00** | **153** | **100.00** | **942** | **100.00** |

## 6.5.- Répartition des ECOLES FONDAMENTALES (1er et 2ème cycles) par Secteur, Selon la nature du MUR et selon le Milieu

| NATURE DU MUR | SECTEUR / MILIEU | ENSEMBLE | | PUBLIC | | NON PUBLIC | |
|---|---|---|---|---|---|---|---|
| | | Nombre | Pourcent (%) | Nombre | Pourcent (%) | Nombre | Pourcent (%) |
| Beton | Urbain | 62 | 5.66 | 5 | 3.27 | 57 | 6.05 |
| | Rural | 61 | 5.57 | 14 | 9.15 | 47 | 4.99 |
| | **Total** | **123** | **11.23** | **19** | **12.42** | **104** | **11.04** |
| Bloc/ciment | Urbain | 126 | 11.51 | 19 | 12.42 | 107 | 11.36 |
| | Rural | 197 | 17.99 | 30 | 19.61 | 167 | 17.73 |
| | **Total** | **323** | **29.50** | **49** | **32.03** | **274** | **29.09** |
| Planche | Urbain | 29 | 2.65 | 0 | 0.00 | 29 | 3.08 |
| | Rural | 97 | 8.86 | 5 | 3.27 | 92 | 9.77 |
| | **Total** | **126** | **11.51** | **5** | **3.27** | **121** | **12.85** |
| Clissage | Urbain | 5 | 0.46 | 0 | 0.00 | 5 | 0.53 |
| | Rural | 23 | 2.10 | 4 | 2.61 | 19 | 2.02 |
| | **Total** | **28** | **2.56** | **4** | **2.61** | **24** | **2.55** |
| Autres | Urbain | 91 | 8.31 | 10 | 6.54 | 81 | 8.60 |
| | Rural | 404 | 36.89 | 66 | 43.14 | 338 | 35.88 |
| | **Total** | **495** | **45.21** | **76** | **49.67** | **419** | **44.48** |
| TOTAL | Urbain | 313 | 28.58 | 34 | 22.22 | 279 | 29.62 |
| | Rural | 782 | 71.42 | 119 | 77.78 | 663 | 70.38 |
| | **Total** | **1095** | **100.00** | **153** | **100.00** | **942** | **100.00** |

## 6.6.- Répartition des ECOLES FONDAMENTALES (1er et 2ème cycles) par Secteur, Selon la nature du TOIT et selon le Milieu

| NATURE DU TOIT | SECTEUR / MILIEU | ENSEMBLE | | PUBLIC | | NON PUBLIC | |
|---|---|---|---|---|---|---|---|
| | | Nombre | Pourcent (%) | Nombre | Pourcent (%) | Nombre | Pourcent (%) |
| **Beton** | **Urbain** | 58 | 5.30 | 1 | 0.65 | 57 | 6.05 |
| | **Rural** | 28 | 2.56 | 1 | 0.65 | 27 | 2.87 |
| | **Total** | **86** | 7.85 | **2** | 1.31 | **84** | 8.92 |
| **Tôle** | **Urbain** | 171 | 15.62 | 23 | 15.03 | 148 | 15.71 |
| | **Rural** | 359 | 32.79 | 48 | 31.37 | 311 | 33.01 |
| | **Total** | **530** | 48.40 | **71** | 46.41 | **459** | 48.73 |
| **Paille** | **Urbain** | 4 | 0.37 | 1 | 0.65 | 3 | 0.32 |
| | **Rural** | 12 | 1.10 | 3 | 1.96 | 9 | 0.96 |
| | **Total** | **16** | 1.46 | **4** | 2.61 | **12** | 1.27 |
| **Autres** | **Urbain** | 80 | 7.31 | 9 | 5.88 | 71 | 7.54 |
| | **Rural** | 383 | 34.98 | 67 | 43.79 | 316 | 33.55 |
| | **Total** | **463** | 42.28 | **76** | 49.67 | **387** | 41.08 |
| **TOTAL** | **Urbain** | 313 | 28.58 | 34 | 22.22 | 279 | 29.62 |
| | **Rural** | 782 | 71.42 | 119 | 77.78 | 663 | 70.38 |
| | **Total** | **1095** | **100.00** | **153** | **100.00** | **942** | **100.00** |

## 6.7.- Répartition des ECOLES FONDAMENTALES (1er et 2ème cycles) par Secteur, Selon la nature du PARQUET et selon le Milieu

| NATURE DU PARQUET | SECTEUR / MILIEU | ENSEMBLE | | PUBLIC | | NON PUBLIC | |
|---|---|---|---|---|---|---|---|
| | | Nombre | Pourcent (%) | Nombre | Pourcent (%) | Nombre | Pourcent (%) |
| Mosaïque | Urbain | 7 | 0.64 | 0 | 0.00 | 7 | 0.74 |
| | Rural | 7 | 0.64 | 0 | 0.00 | 7 | 0.74 |
| | **Total** | **14** | **1.28** | **0** | **0.00** | **14** | **1.49** |
| Beton | Urbain | 174 | 15.89 | 22 | 14.38 | 152 | 16.14 |
| | Rural | 209 | 19.09 | 34 | 22.22 | 175 | 18.58 |
| | **Total** | **383** | **34.98** | **56** | **36.60** | **327** | **34.71** |
| Terre Battue | Urbain | 46 | 4.20 | 3 | 1.96 | 43 | 4.56 |
| | Rural | 186 | 16.99 | 19 | 12.42 | 167 | 17.73 |
| | **Total** | **232** | **21.19** | **22** | **14.38** | **210** | **22.29** |
| Autres | Urbain | 86 | 7.85 | 9 | 5.88 | 77 | 8.17 |
| | Rural | 380 | 34.70 | 66 | 43.14 | 314 | 33.33 |
| | **Total** | **466** | **42.56** | **75** | **49.02** | **391** | **41.51** |
| TOTAL | Urbain | 313 | 28.58 | 34 | 22.22 | 279 | 29.62 |
| | Rural | 782 | 71.42 | 119 | 77.78 | 663 | 70.38 |
| | **Total** | **1095** | **100.00** | **153** | **100.00** | **942** | **100.00** |

## 6.8.- Répartition des ECOLES FONDAMENTALES (1er et 2ème cycles) par Secteur, Selon le nombre de vacation et le Milieu

| | SECTEUR | ENSEMBLE | | PUBLIC | | NON PUBLIC | |
|---|---|---|---|---|---|---|---|
| VACATION | MILIEU | Nombre | Pourcent (%) | Nombre | Pourcent (%) | Nombre | Pourcent (%) |
| Simpe vacation | Urbain | 272 | 26.15 | 29 | 20.42 | 243 | 27.06 |
| | Rural | 752 | 72.31 | 111 | 78.17 | 641 | 71.38 |
| | Total | 1024 | 98.46 | 140 | 98.59 | 884 | 98.44 |
| Double vacation | Urbain | 11 | 1.06 | 2 | 1.41 | 9 | 1.00 |
| | Rural | 5 | 0.48 | 0 | 0.00 | 5 | 0.56 |
| | Total | 16 | 1.54 | 2 | 1.41 | 14 | 1.56 |
| REPONDANTS | Urbain | 283 | 25.84 | 31 | 20.26 | 252 | 26.75 |
| | Rural | 757 | 69.13 | 111 | 72.55 | 646 | 68.58 |
| | **Total** | **1040** | **94.98** | **142** | **92.81** | **898** | **95.33** |
| NON REPONSE | Urbain | 30 | 2.74 | 3 | 1.96 | 27 | 2.87 |
| | Rural | 25 | 2.28 | 8 | 5.23 | 17 | 1.80 |
| | **Total** | **55** | **5.02** | **11** | **7.19** | **44** | **4.67** |
| Ensemble | Urbain | 313 | 28.58 | 34 | 22.22 | 279 | 29.62 |
| | Rural | 782 | 71.42 | 119 | 77.78 | 663 | 70.38 |
| | **Total** | **1095** | **100.00** | **153** | **100.00** | **942** | **100.00** |

## 6.9.- Répartition des ECOLES FONDAMENTALES (1er & 2ème cycles) par Secteur, Selon le Milieu et selon l'Infrastructure dont elles Disposent

| | SECTEUR | Ensemble | | Public | | Non Public | |
|---|---|---|---|---|---|---|---|
| INFRASTRUCTURES | MILIEU | Nombre d'écoles ayant de | Pourcent (%) | Nombre d'écoles ayant de | Pourcent (%) | Nombre d'écoles ayant de | Pourcent (%) |
| Electricité | Urbain | 62 | 1.15 | 4 | 0.77 | 58 | 1.19 |
| | Rural | 49 | 0.60 | 2 | 0.17 | 47 | 0.67 |
| | Total | 111 | 0.82 | 6 | 0.36 | 105 | 0.88 |
| Terrain de sport | Urbain | 26 | 0.48 | 7 | 1.35 | 19 | 0.39 |
| | Rural | 71 | 0.87 | 10 | 0.86 | 61 | 0.87 |
| | Total | 97 | 0.71 | 17 | 1.01 | 80 | 0.67 |
| Bibliothèque | Urbain | 20 | 0.37 | 2 | 0.38 | 18 | 0.37 |
| | Rural | 24 | 0.29 | 1 | 0.09 | 23 | 0.33 |
| | Total | 44 | 0.32 | 3 | 0.18 | 41 | 0.34 |
| Cour de récréation | Urbain | 215 | 3.99 | 23 | 4.42 | 192 | 3.94 |
| | Rural | 537 | 6.54 | 51 | 4.37 | 486 | 6.91 |
| | Total | 752 | 5.53 | 74 | 4.38 | 678 | 5.69 |
| Toilette hygiénique | Urbain | 37 | 0.69 | 4 | 0.77 | 33 | 0.68 |
| | Rural | 24 | 0.29 | 4 | 0.34 | 20 | 0.28 |
| | Total | 61 | 0.45 | 8 | 0.47 | 53 | 0.44 |
| Latrine | Urbain | 236 | 4.38 | 20 | 3.85 | 216 | 4.43 |
| | Rural | 486 | 5.92 | 54 | 4.62 | 432 | 6.14 |
| | Total | 722 | 5.31 | 74 | 4.38 | 648 | 5.44 |
| Salle pour la direction | Urbain | 187 | 3.47 | 18 | 3.46 | 169 | 3.47 |
| | Rural | 256 | 3.12 | 33 | 2.83 | 223 | 3.17 |
| | Total | 443 | 3.26 | 51 | 3.02 | 392 | 3.29 |
| Eau | Urbain | 136 | 2.52 | 13 | 2.50 | 123 | 2.52 |
| | Rural | 181 | 2.21 | 21 | 1.80 | 160 | 2.27 |
| | Total | 317 | 2.33 | 34 | 2.01 | 283 | 2.38 |
| Infirmerie/ Trousse d'urgence | Urbain | 106 | 1.97 | 10 | 1.92 | 96 | 1.97 |
| | Rural | 94 | 1.15 | 5 | 0.43 | 89 | 1.26 |
| | Total | 200 | 1.47 | 15 | 0.89 | 185 | 1.55 |

## 6.10.- Répartition des ECOLES FONDAMENTALES (1er et 2ème cycles) par Secteur, Selon la Formation du Directeur Pédagogique et selon le Milieu

| Formation Directeur Pédagogique | SECTEUR / MILIEU | ENSEMBLE | | PUBLIC | | NON PUBLIC | |
|---|---|---|---|---|---|---|---|
| | | Nombre | Pourcent (%) | Nombre | Pourcent (%) | Nombre | Pourcent (%) |
| Normalien (ENI) | Urbain | 49 | 6.48 | 10 | 12.20 | 39 | 5.79 |
| | Rural | 63 | 8.33 | 13 | 15.85 | 50 | 7.42 |
| | **Total** | **112** | **14.81** | **23** | **28.05** | **89** | **13.20** |
| Capiste | Urbain | 35 | 4.63 | 3 | 3.66 | 32 | 4.75 |
| | Rural | 45 | 5.95 | 6 | 7.32 | 39 | 5.79 |
| | **Total** | **80** | **10.58** | **9** | **10.98** | **71** | **10.53** |
| Sciences de l'Éducation | Urbain | 85 | 11.24 | 6 | 7.32 | 79 | 11.72 |
| | Rural | 376 | 49.74 | 25 | 30.49 | 351 | 52.08 |
| | **Total** | **461** | 60.98 | **31** | 37.80 | **430** | 63.80 |
| Autres Formations universitaires | Urbain | 27 | 3.57 | 4 | 4.88 | 23 | 3.41 |
| | Rural | 76 | 10.05 | 15 | 18.29 | 61 | 9.05 |
| | **Total** | **103** | **13.62** | **19** | **23.17** | **84** | **12.46** |
| TOTAL REPONDANTS | Urbain | 196 | 17.90 | 23 | 15.03 | 173 | 18.37 |
| | Rural | 560 | 51.14 | 59 | 38.56 | 501 | 53.18 |
| | **Total** | **756** | **69.04** | **82** | **53.59** | **674** | **71.55** |
| NON REPONSE | Urbain | 117 | 10.68 | 11 | 7.19 | 106 | 11.25 |
| | Rural | 222 | 20.27 | 60 | 39.22 | 162 | 17.20 |
| | **Total** | **339** | 30.96 | **71** | 46.41 | **268** | 28.45 |
| ENSEMBLE | Urbain | 313 | 28.58 | 34 | 22.22 | 279 | 29.62 |
| | Rural | 782 | 71.42 | 119 | 77.78 | 663 | 70.38 |
| | **Total** | **1095** | **100.00** | **153** | **100.00** | **942** | **100.00** |

## 6.11.-Répartition des élèves du FONDAMENTALE (1er et 2ème Cycles) par Année d'études et par Sexe, selon l'age et le milieu

**Secteur PUBLIC**

| Années d'études | | 1ère Année | | 2ème Année | | 3ème Année | | 4ème Année | | 5ème Année | | 6ème Année | | TOTAL | |
|---|---|---|---|---|---|---|---|---|---|---|---|---|---|---|---|
| Sexe | | Nbre d'élèves | dont Filles | Nbre d'élèves | dont Filles | Nbre d'élèves | dont Filles | Nbre d'élèves | dont Filles | Total | dont Filles | Nbre d'élèves | dont Filles | Nbre d'élèves | dont Filles |
| Age | Milieu | | | | | | | | | | | | | | |
| moins 6 ans | Urbain | 34 | 19 | | | | | | | | | | | 34 | 19 |
| | Rural | 183 | 78 | | | | | | | | | | | 183 | 78 |
| | Total | 217 | 97 | | | | | | | | | | | 217 | 97 |
| 6 ans | Urbain | 574 | 288 | 23 | 15 | | | | | | | | | 597 | 303 |
| | Rural | 1326 | 665 | 134 | 102 | | | | | | | | | 1460 | 767 |
| | Total | 1900 | 953 | 157 | 117 | | | | | | | | | 2057 | 1070 |
| 7 ans | Urbain | 466 | 242 | 430 | 214 | 13 | 8 | | | | | | | 909 | 464 |
| | Rural | 1131 | 555 | 709 | 366 | 87 | 41 | | | | | | | 1927 | 962 |
| | Total | 1597 | 797 | 1139 | 580 | 100 | 49 | | | | | | | 2836 | 1426 |
| 8 ans | Urbain | 239 | 124 | 409 | 212 | 209 | 113 | 15 | 3 | | | | | 872 | 452 |
| | Rural | 793 | 391 | 858 | 397 | 538 | 265 | 26 | 14 | | | | | 2215 | 1067 |
| | Total | 1032 | 515 | 1267 | 609 | 747 | 378 | 41 | 17 | | | | | 3087 | 1519 |
| 9 ans | Urbain | 172 | 87 | 293 | 134 | 395 | 215 | 131 | 67 | 18 | 12 | | | 1009 | 515 |
| | Rural | 740 | 351 | 758 | 369 | 537 | 238 | 408 | 191 | 19 | 13 | | | 2462 | 1162 |
| | Total | 912 | 438 | 1051 | 503 | 932 | 453 | 539 | 258 | 37 | 25 | | | 3471 | 1677 |
| 10 ans | Urbain | 111 | 50 | 228 | 122 | 271 | 144 | 279 | 168 | 159 | 88 | 10 | 5 | 1058 | 577 |
| | Rural | 543 | 256 | 818 | 398 | 763 | 405 | 461 | 222 | 304 | 147 | 19 | 7 | 2908 | 1435 |
| | Total | 654 | 306 | 1046 | 520 | 1034 | 549 | 740 | 390 | 463 | 235 | 29 | 12 | 3966 | 2012 |
| 11 ans | Urbain | 65 | 38 | 215 | 101 | 291 | 146 | 226 | 118 | 247 | 142 | 121 | 78 | 1165 | 623 |
| | Rural | 363 | 182 | 545 | 223 | 593 | 283 | 491 | 260 | 313 | 159 | 243 | 126 | 2548 | 1233 |
| | Total | 428 | 220 | 760 | 324 | 884 | 429 | 717 | 378 | 560 | 301 | 364 | 204 | 3713 | 1856 |
| 12 ans | Urbain | 54 | 25 | 138 | 69 | 304 | 161 | 283 | 132 | 228 | 125 | 326 | 139 | 1333 | 651 |
| | Rural | 253 | 104 | 414 | 215 | 543 | 274 | 603 | 294 | 358 | 204 | 312 | 156 | 2483 | 1247 |
| | Total | 307 | 129 | 552 | 284 | 847 | 435 | 886 | 426 | 586 | 329 | 638 | 295 | 3816 | 1898 |
| 13 ans et Plus | Urbain | 71 | 33 | 233 | 127 | 436 | 221 | 619 | 286 | 708 | 378 | 741 | 368 | 2808 | 1413 |
| | Rural | 240 | 104 | 645 | 299 | 1243 | 570 | 1314 | 639 | 1581 | 746 | 1703 | 851 | 6726 | 3209 |
| | Total | 311 | 137 | 878 | 426 | 1679 | 791 | 1933 | 925 | 2289 | 1124 | 2444 | 1219 | 9534 | 4622 |
| Indeterminé | Urbain | 5 | 2 | 77 | 15 | 69 | 26 | 151 | 64 | 216 | 88 | 360 | 170 | 878 | 365 |
| | Rural | 149 | 87 | 209 | 108 | 378 | 184 | 364 | 177 | 282 | 124 | 338 | 145 | 1720 | 825 |
| | Total | 154 | 89 | 286 | 123 | 447 | 210 | 515 | 241 | 498 | 212 | 698 | 315 | 2598 | 1190 |
| TOTAL | **Urbain** | **1791** | **908** | **2046** | **1009** | **1988** | **1034** | **1704** | **838** | **1576** | **833** | **1558** | **760** | **10663** | **5382** |
| | **Rural** | **5721** | **2773** | **5090** | **2477** | **4682** | **2260** | **3667** | **1797** | **2857** | **1393** | **2615** | **1285** | **24632** | **11985** |
| | **Total** | **7512** | **3681** | **7136** | **3486** | **6670** | **3294** | **5371** | **2635** | **4433** | **2226** | **4173** | **2045** | **35295** | **17367** |

## 6.12.-Répartition des élèves du FONDAMENTALE (1er et 2ème Cycles) par Année d'études et par Sexe, selon l'age et le milieu

### Secteur NON PUBLIC

| Années d'études | | 1ère Année | | 2ème Année | | 3ème Année | | 4ème Année | | 5ème Année | | 6ème Année | | TOTAL | |
|---|---|---|---|---|---|---|---|---|---|---|---|---|---|---|---|
| Sexe | | Nbre d'élèves | dont Filles | Nbre d'élèves | dont Filles | Nbre d'élèves | dont Filles | Nbre d'élèves | dont Filles | Total | dont Filles | Nbre d'élèves | dont Filles | Nbre d'élèves | dont Filles |
| Age | Milieu | | | | | | | | | | | | | | |
| moins 6 ans | Urbain | 666 | 318 | | | | | | | | | | | 666 | 318 |
| | Rural | 1064 | 551 | | | | | | | | | | | 1064 | 551 |
| | Total | 1730 | 869 | | | | | | | | | | | 1730 | 869 |
| 6 ans | Urbain | 3895 | 1938 | 188 | 99 | | | | | | | | | 4083 | 2037 |
| | Rural | 6361 | 3209 | 349 | 163 | | | | | | | | | 6710 | 3372 |
| | Total | 10256 | 5147 | 537 | 262 | | | | | | | | | 10793 | 5409 |
| 7 ans | Urbain | 2684 | 1366 | 2652 | 1429 | 135 | 72 | | | | | | | 5471 | 2867 |
| | Rural | 6251 | 3019 | 3357 | 1655 | 196 | 78 | | | | | | | 9804 | 4752 |
| | Total | 8935 | 4385 | 6009 | 3084 | 331 | 150 | | | | | | | 15275 | 7619 |
| 8 ans | Urbain | 1658 | 819 | 2216 | 1095 | 1776 | 909 | 55 | 26 | | | | | 5705 | 2849 |
| | Rural | 4558 | 2195 | 4117 | 2028 | 2016 | 990 | 177 | 75 | | | | | 10868 | 5288 |
| | Total | 6216 | 3014 | 6333 | 3123 | 3792 | 1899 | 232 | 101 | | | | | 16573 | 8137 |
| 9 ans | Urbain | 751 | 348 | 1567 | 732 | 1936 | 972 | 1082 | 562 | 50 | 19 | | | 5386 | 2633 |
| | Rural | 3159 | 1565 | 3720 | 1762 | 2695 | 1376 | 1400 | 708 | 104 | 48 | | | 11078 | 5459 |
| | Total | 3910 | 1913 | 5287 | 2494 | 4631 | 2348 | 2482 | 1270 | 154 | 67 | | | 16464 | 8092 |
| 10 ans | Urbain | 632 | 316 | 1091 | 519 | 1841 | 953 | 1394 | 760 | 863 | 470 | 52 | 29 | 5873 | 3047 |
| | Rural | 2309 | 1081 | 2963 | 1426 | 3106 | 1569 | 1754 | 869 | 806 | 407 | 27 | 15 | 10965 | 5367 |
| | Total | 2941 | 1397 | 4054 | 1945 | 4947 | 2522 | 3148 | 1629 | 1669 | 877 | 79 | 44 | 16838 | 8414 |
| 11 ans | Urbain | 478 | 248 | 726 | 325 | 1384 | 674 | 1342 | 659 | 1217 | 663 | 573 | 315 | 5720 | 2884 |
| | Rural | 1631 | 820 | 2317 | 1145 | 2811 | 1373 | 2061 | 1053 | 1360 | 713 | 447 | 207 | 10627 | 5311 |
| | Total | 2109 | 1068 | 3043 | 1470 | 4195 | 2047 | 3403 | 1712 | 2577 | 1376 | 1020 | 522 | 16347 | 8195 |
| 12 ans | Urbain | 313 | 171 | 546 | 260 | 929 | 438 | 1121 | 584 | 1183 | 578 | 1148 | 587 | 5240 | 2618 |
| | Rural | 1348 | 634 | 2168 | 1017 | 2394 | 1194 | 2183 | 1090 | 1490 | 785 | 1069 | 546 | 10652 | 5266 |
| | Total | 1661 | 805 | 2714 | 1277 | 3323 | 1632 | 3304 | 1674 | 2673 | 1363 | 2217 | 1133 | 15892 | 7884 |
| 13 ans et Plus | Urbain | 262 | 130 | 600 | 276 | 1299 | 596 | 2040 | 958 | 2674 | 1319 | 3838 | 1971 | 10713 | 5250 |
| | Rural | 1462 | 655 | 2622 | 1178 | 4273 | 2023 | 4897 | 2315 | 4154 | 2084 | 4164 | 2067 | 21572 | 10322 |
| | Total | 1724 | 785 | 3222 | 1454 | 5572 | 2619 | 6937 | 3273 | 6828 | 3403 | 8002 | 4038 | 32285 | 15572 |
| Indeterminé | Urbain | 202 | 69 | 388 | 193 | 577 | 297 | 700 | 315 | 841 | 442 | 1057 | 518 | 3765 | 1834 |
| | Rural | 693 | 365 | 825 | 402 | 867 | 393 | 851 | 411 | 597 | 308 | 562 | 253 | 4395 | 2132 |
| | Total | 895 | 434 | 1213 | 595 | 1444 | 690 | 1551 | 726 | 1438 | 750 | 1619 | 771 | 8160 | 3966 |
| TOTAL | **Urbain** | **11541** | **5723** | **9974** | **4928** | **9877** | **4911** | **7734** | **3864** | **6828** | **3491** | **6668** | **3420** | **52622** | **26337** |
| | **Rural** | **28836** | **14094** | **22438** | **10776** | **18358** | **8996** | **13323** | **6521** | **8511** | **4345** | **6269** | **3088** | **97735** | **47820** |
| | **Total** | **40377** | **19817** | **32412** | **15704** | **28235** | **13907** | **21057** | **10385** | **15339** | **7836** | **12937** | **6508** | **150357** | **74157** |

## 6.13- Répartition des élèves du FONDAMENTALE (1er et 2ème Cycles) par Année d'études et par Sexe, selon l'age et le milieu

Ensemble (PUBLIC/NON PUBLIC)

| Années d'études | | 1ère Année | | 2ème Année | | 3ème Année | | 4ème Année | | 5ème Année | | 6ème Année | | TOTAL | |
|---|---|---|---|---|---|---|---|---|---|---|---|---|---|---|---|
| Sexe | | Nbre d'élèves | dont Filles | Nbre d'élèves | dont Filles | Nbre d'élèves | dont Filles | Nbre d'élèves | dont Filles | Total | dont Filles | Nbre d'élèves | dont Filles | Nbre d'élèves | dont Filles |
| Age | Milieu | | | | | | | | | | | | | | |
| moins 6 ans | Urbain | 700 | 337 | | | | | | | | | | | 700 | 337 |
| | Rural | 1247 | 629 | | | | | | | | | | | 1247 | 629 |
| | Total | 1947 | 966 | | | | | | | | | | | 1947 | 966 |
| 6 ans | Urbain | 4469 | 2226 | 211 | 114 | | | | | | | | | 4680 | 2340 |
| | Rural | 7687 | 3874 | 483 | 265 | | | | | | | | | 8170 | 4139 |
| | Total | 12156 | 6100 | 694 | 379 | | | | | | | | | 12850 | 6479 |
| 7 ans | Urbain | 3150 | 1608 | 3082 | 1643 | 148 | 80 | | | | | | | 6380 | 3331 |
| | Rural | 7382 | 3574 | 4066 | 2021 | 283 | 119 | | | | | | | 11731 | 5714 |
| | Total | 10532 | 5182 | 7148 | 3664 | 431 | 199 | | | | | | | 18111 | 9045 |
| 8 ans | Urbain | 1897 | 943 | 2625 | 1307 | 1985 | 1022 | 70 | 29 | | | | | 6577 | 3301 |
| | Rural | 5351 | 2586 | 4975 | 2425 | 2554 | 1255 | 203 | 89 | | | | | 13083 | 6355 |
| | Total | 7248 | 3529 | 7600 | 3732 | 4539 | 2277 | 273 | 118 | | | | | 19660 | 9656 |
| 9 ans | Urbain | 923 | 435 | 1860 | 866 | 2331 | 1187 | 1213 | 629 | 68 | 31 | | | 6395 | 3148 |
| | Rural | 3899 | 1916 | 4478 | 2131 | 3232 | 1614 | 1808 | 899 | 123 | 61 | | | 13540 | 6621 |
| | Total | 4822 | 2351 | 6338 | 2997 | 5563 | 2801 | 3021 | 1528 | 191 | 92 | | | 19935 | 9769 |
| 10 ans | Urbain | 743 | 366 | 1319 | 641 | 2112 | 1097 | 1673 | 928 | 1022 | 558 | 62 | 34 | 6931 | 3624 |
| | Rural | 2852 | 1337 | 3781 | 1824 | 3869 | 1974 | 2215 | 1091 | 1110 | 554 | 46 | 22 | 13873 | 6802 |
| | Total | 3595 | 1703 | 5100 | 2465 | 5981 | 3071 | 3888 | 2019 | 2132 | 1112 | 108 | 56 | 20804 | 10426 |
| 11 ans | Urbain | 543 | 286 | 941 | 426 | 1675 | 820 | 1568 | 777 | 1464 | 805 | 694 | 393 | 6885 | 3507 |
| | Rural | 1994 | 1002 | 2862 | 1368 | 3404 | 1656 | 2552 | 1313 | 1673 | 872 | 690 | 333 | 13175 | 6544 |
| | Total | 2537 | 1288 | 3803 | 1794 | 5079 | 2476 | 4120 | 2090 | 3137 | 1677 | 1384 | 726 | 20060 | 10051 |
| 12 ans | Urbain | 367 | 196 | 684 | 329 | 1233 | 599 | 1404 | 716 | 1411 | 703 | 1474 | 726 | 6573 | 3269 |
| | Rural | 1601 | 738 | 2582 | 1232 | 2937 | 1468 | 2786 | 1384 | 1848 | 989 | 1381 | 702 | 13135 | 6513 |
| | Total | 1968 | 934 | 3266 | 1561 | 4170 | 2067 | 4190 | 2100 | 3259 | 1692 | 2855 | 1428 | 19708 | 9782 |
| 13 ans et Plus | Urbain | 333 | 163 | 833 | 403 | 1735 | 817 | 2659 | 1244 | 3382 | 1697 | 4579 | 2339 | 13521 | 6663 |
| | Rural | 1702 | 759 | 3267 | 1477 | 5516 | 2593 | 6211 | 2954 | 5735 | 2830 | 5867 | 2918 | 28298 | 13531 |
| | Total | 2035 | 922 | 4100 | 1880 | 7251 | 3410 | 8870 | 4198 | 9117 | 4527 | 10446 | 5257 | 41819 | 20194 |
| Indeterminé | Urbain | 207 | 71 | 465 | 208 | 646 | 323 | 851 | 379 | 1057 | 530 | 1417 | 688 | 4643 | 2199 |
| | Rural | 842 | 452 | 1034 | 510 | 1245 | 577 | 1215 | 588 | 879 | 432 | 900 | 398 | 6115 | 2957 |
| | Total | 1049 | 523 | 1499 | 718 | 1891 | 900 | 2066 | 967 | 1936 | 962 | 2317 | 1086 | 10758 | 5156 |
| TOTAL | **Urbain** | **13332** | **6631** | **12020** | **5937** | **11865** | **5945** | **9438** | **4702** | **8404** | **4324** | **8226** | **4180** | 63285 | 31719 |
| | **Rural** | **34557** | **16867** | **27528** | **13253** | **23040** | **11256** | **16990** | **8318** | **11368** | **5738** | **8884** | **4373** | 122367 | 59805 |
| | **Total** | **47889** | **23498** | **39548** | **19190** | **34905** | **17201** | **26428** | **13020** | **19772** | **10062** | **17110** | **8553** | 185652 | 91524 |

## 6.14- Répartition des Elèves Redoublants des ECOLES FONDAMENTALES (1er et 2ème cycles) par Secteur et par Sexe, selon l'Année d'Etudes et le Milieu

| | Secteur | Ensemble | | Public | | Non Public | |
|---|---|---|---|---|---|---|---|
| | Sexe | Nombre d'eleves | Dont Filles | Nombre d'eleves | Dont Filles | Nombre d'eleves | Dont Filles |
| Année d'étude | Milieu | | | | | | |
| 1ère Année | Urbain | 1330 | 654 | 228 | 120 | 1102 | 534 |
| | Rural | 4470 | 2133 | 617 | 284 | 3853 | 1849 |
| | **Total** | **5800** | **2787** | **845** | **404** | **4955** | **2383** |
| 2ème Année | Urbain | 1824 | 849 | 371 | 164 | 1453 | 685 |
| | Rural | 4218 | 2000 | 759 | 337 | 3459 | 1663 |
| | **Total** | **6042** | **2849** | **1130** | **501** | **4912** | **2348** |
| 3ème Année | Urbain | 1784 | 828 | 406 | 188 | 1378 | 640 |
| | Rural | 3383 | 1605 | 642 | 295 | 2741 | 1310 |
| | **Total** | **5167** | **2433** | **1048** | **483** | **4119** | **1950** |
| 4ème Année | Urbain | 1223 | 571 | 271 | 124 | 952 | 447 |
| | Rural | 2262 | 1033 | 439 | 201 | 1823 | 832 |
| | **Total** | **3485** | **1604** | **710** | **325** | **2775** | **1279** |
| 5ème Année | Urbain | 1034 | 483 | 265 | 120 | 769 | 363 |
| | Rural | 1501 | 732 | 314 | 145 | 1187 | 587 |
| | **Total** | **2535** | **1215** | **579** | **265** | **1956** | **950** |
| 6ème Année | Urbain | 1068 | 493 | 211 | 107 | 857 | 386 |
| | Rural | 1655 | 808 | 501 | 232 | 1154 | 576 |
| | **Total** | **2723** | **1301** | **712** | **339** | **2011** | **962** |
| ENSEMBLE | Urbain | 8263 | 3878 | 1752 | 823 | 6511 | 3055 |
| | Rural | 17489 | 8311 | 3272 | 1494 | 14217 | 6817 |
| | **Total** | **25752** | **12189** | **5024** | **2317** | **20728** | **9872** |

## 6.15-Répartition des ENSEIGNANTS des Ecoles FONDAMENTALES (1er & 2ème Cycles) par secteur et par sexe, selon l'age et le milieu

| | SECTEUR | TOTAL | | PUBLIC | | NON PUBLIC | |
|---|---|---|---|---|---|---|---|
| | SEXE | Nombre d'enseignants | Dont Femmes | Nombre d'enseignants | Dont Femmes | Nombre d'enseignants | Dont Femmes |
| AGE | MILIEU | | | | | | |
| moins de 20 ans | Urbain | 47 | 21 | 1 | 1 | 46 | 20 |
| | Rural | 68 | 22 | 6 | 3 | 62 | 19 |
| | Total | 115 | 43 | 7 | 4 | 108 | 39 |
| 20 —< 30 ans | Urbain | 482 | 157 | 13 | 7 | 469 | 150 |
| | Rural | 935 | 279 | 54 | 19 | 881 | 260 |
| | Total | 1417 | 436 | 67 | 26 | 1350 | 410 |
| 30 —< 40 ans | Urbain | 520 | 174 | 53 | 26 | 467 | 148 |
| | Rural | 1026 | 222 | 147 | 31 | 879 | 191 |
| | Total | 1546 | 396 | 200 | 57 | 1346 | 339 |
| 40 —< 50 ans | Urbain | 258 | 105 | 68 | 33 | 190 | 72 |
| | Rural | 563 | 89 | 115 | 24 | 448 | 65 |
| | Total | 821 | 194 | 183 | 57 | 638 | 137 |
| 50 —< 60 ans | Urbain | 86 | 37 | 27 | 16 | 59 | 21 |
| | Rural | 196 | 29 | 52 | 16 | 144 | 13 |
| | Total | 282 | 66 | 79 | 32 | 203 | 34 |
| 60 ans et plus | Urbain | 26 | 12 | 6 | 3 | 20 | 9 |
| | Rural | 58 | 4 | 7 | 2 | 51 | 2 |
| | Total | 84 | 16 | 13 | 5 | 71 | 11 |
| Pas de reponse | Urbain | 145 | 48 | 23 | 11 | 122 | 37 |
| | Rural | 457 | 108 | 94 | 23 | 363 | 85 |
| | Total | 602 | 156 | 117 | 34 | 485 | 122 |
| TOTAL | Urbain | 1564 | 554 | 191 | 97 | 1373 | 457 |
| | Rural | 3303 | 753 | 475 | 118 | 2828 | 635 |
| | Total | 4867 | 1307 | 666 | 215 | 4201 | 1092 |

**6.16-Répartition des Enseignants des Ecoles FONDAMENTALES (1er & 2ème Cycles) par secteur et par sexe, selon leur niveau d'etudes et selon le milieu**

| | Secteur | TOTAL | | PUBLIC | | NON PUBLIC | |
|---|---|---|---|---|---|---|---|
| | Sexe | Nombre d'enseignants | dont femmes | Nombre d'enseignants | dont femmes | Nombre d'enseignants | dont femmes |
| Niveau d'études | Milieu | | | | | | |
| **moins de 3e secondaire** | Urbain | 79 | 28 | 4 | 3 | 75 | 25 |
| | Rural | 631 | 168 | 21 | 6 | 610 | 162 |
| | **Total** | 710 | 196 | 25 | 9 | 685 | 187 |
| **Troisieme** | Urbain | 110 | 44 | 7 | 4 | 103 | 40 |
| | Rural | 469 | 108 | 29 | 10 | 440 | 98 |
| | **Total** | 579 | 152 | 36 | 14 | 543 | 138 |
| **Seconde** | Urbain | 186 | 72 | 21 | 15 | 165 | 57 |
| | Rural | 469 | 103 | 38 | 5 | 431 | 98 |
| | **Total** | 655 | 175 | 59 | 20 | 596 | 155 |
| **Rheto** | Urbain | 479 | 188 | 63 | 32 | 416 | 156 |
| | Rural | 776 | 175 | 135 | 36 | 641 | 139 |
| | **Total** | 1255 | 363 | 198 | 68 | 1057 | 295 |
| **Philo** | Urbain | 455 | 140 | 61 | 28 | 394 | 112 |
| | Rural | 594 | 117 | 176 | 42 | 418 | 75 |
| | **Total** | 1049 | 257 | 237 | 70 | 812 | 187 |
| **Universitaire** | Urbain | 124 | 30 | 12 | 4 | 112 | 26 |
| | Rural | 133 | 20 | 26 | 2 | 107 | 18 |
| | **Total** | 257 | 50 | 38 | 6 | 219 | 44 |
| **Non Reponse** | Urbain | 131 | 52 | 23 | 11 | 108 | 41 |
| | Rural | 231 | 62 | 50 | 17 | 181 | 45 |
| | **Total** | 362 | 114 | 73 | 28 | 289 | 86 |
| **Ensemble** | Urbain | **1564** | **554** | **191** | **97** | **1373** | **457** |
| | Rural | **3303** | **753** | **475** | **118** | **2828** | **635** |
| | **Total** | 4867 | 1307 | 666 | 215 | 4201 | 1092 |

## 6.17.-Répartition des ENSEIGNANTS des Ecoles FONDAMENTALES (1er & 2ème Cycles) par secteur et par sexe, selon la formation et le milieu

| | Secteur | ENSEMBLE | | PUBLIC | | NON PUBLIC | |
|---|---|---|---|---|---|---|---|
| | Sexe | Nombre | Dont | Nombre | Dont | Nombre | Dont |
| Formation | Milieu | d'enseignants | Femmes | d'enseignants | Femmes | d'enseignants | Femmes |
| **Nomalien** | Urbain | 203 | 112 | 42 | 29 | 161 | 83 |
| | Rural | 259 | 75 | 92 | 28 | 167 | 47 |
| | **Total** | 462 | 187 | 134 | 57 | 328 | 130 |
| Capiste | Urbain | 177 | 58 | 33 | 18 | 144 | 40 |
| | Rural | 270 | 56 | 60 | 15 | 210 | 41 |
| | **Total** | 447 | 114 | 93 | 33 | 354 | 81 |
| **Sciences de l'éducation** | Urbain | 42 | 11 | 9 | 4 | 33 | 7 |
| | Rural | 56 | 15 | 15 | 2 | 41 | 13 |
| | **Total** | 98 | 26 | 24 | 6 | 74 | 20 |
| Récruté | Urbain | 444 | 140 | 38 | 17 | 406 | 123 |
| | Rural | 929 | 212 | 115 | 32 | 814 | 180 |
| | **Total** | 1373 | 352 | 153 | 49 | 1220 | 303 |
| Sans Reponse | Urbain | 698 | 233 | 69 | 29 | 629 | 204 |
| | Rural | 1789 | 395 | 193 | 41 | 1596 | 354 |
| | **Total** | 2487 | 628 | 262 | 70 | 2225 | 558 |
| Ensemble | Urbain | 1564 | 554 | 191 | 97 | 1373 | 457 |
| | Rural | 3303 | 753 | 475 | 118 | 2828 | 635 |
| | **Total** | 4867 | 1307 | 666 | 215 | 4201 | 1092 |

# SECTION VII : DEPARTEMENT DU SUD

*Avec une superficie de 2,653.30 Km2, le département du **SUD** est divisé en 5 arrondissements, 18 communes et 69 sections communales. Ce département compte 6 districts scolaires, à travers lesquels on a recensé au niveau du fondamental 1$^{er}$ et 2$^{ème}$ cycles, 1,017 écoles, 153,623 élèves et 4,869 enseignants.*

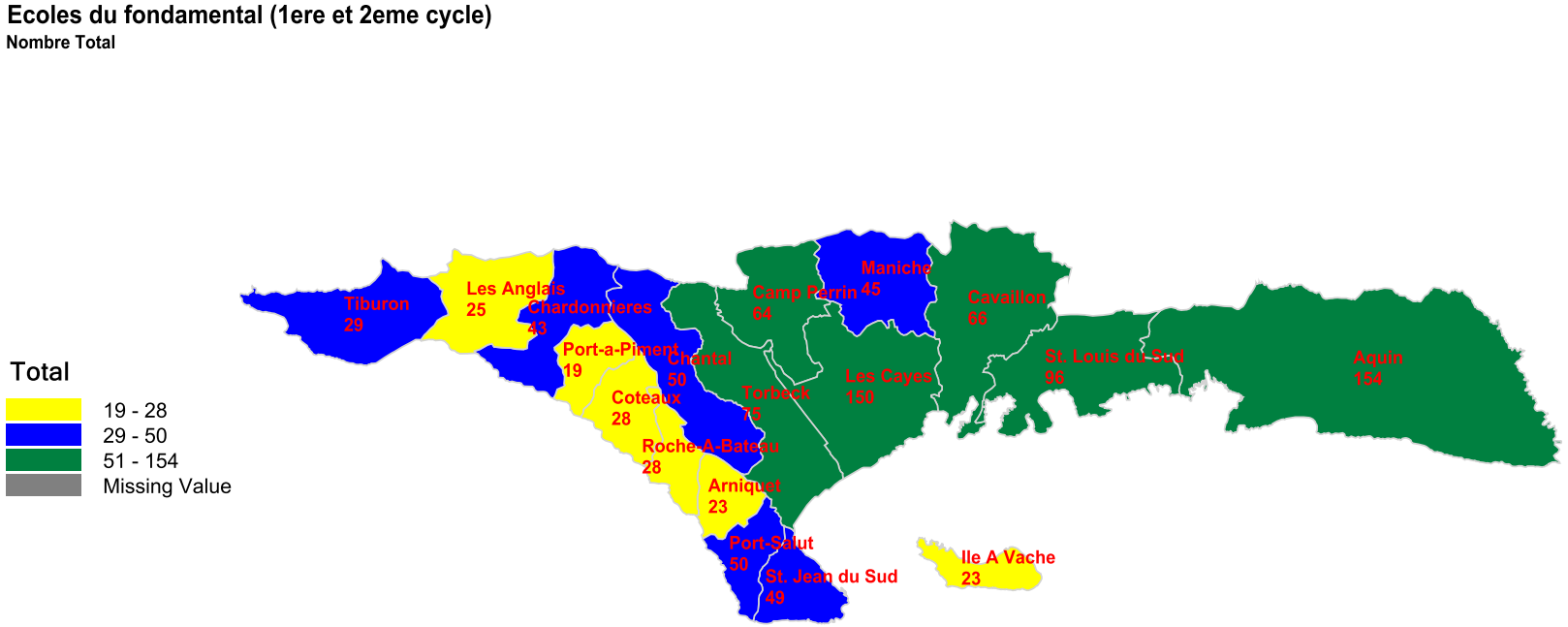

## Tableau Récapitulatif

| Communes | Ecoles du fondamental (1ere et 2eme cycle) | | Effectif d'élèves en fondamental (1ere et 2eme cycle) | | Effectifs Enseignants Fondamental (1er et 2eme cycle) | |
|---|---|---|---|---|---|---|
| | Nombre d'écoles | Ecoles Publiques | Nombre d'élèves | élèves du secteur public | Nombre d'enseignants | enseignants du secteur public |
| Aquin | 154 | 12 | 23916 | 3151 | 812 | 84 |
| Arniquet | 23 | 4 | 3682 | 1120 | 113 | 23 |
| Camp Perrin | 64 | 8 | 10127 | 1726 | 344 | 52 |
| Cavaillon | 66 | 7 | 8033 | 1376 | 293 | 33 |
| Chantal | 50 | 6 | 5867 | 1459 | 196 | 26 |
| Chardonnieres | 43 | 14 | 6271 | 2545 | 206 | 79 |
| Coteaux | 28 | 14 | 3780 | 2368 | 123 | 76 |
| Ile A Vache | 23 | 6 | 3538 | 1090 | 112 | 24 |
| Les Anglais | 25 | 5 | 4099 | 1081 | 128 | 28 |
| Les Cayes | 150 | 30 | 29098 | 9460 | 787 | 179 |
| Maniche | 45 | 6 | 4772 | 1418 | 184 | 39 |
| Port-à-Piment | 19 | 4 | 3131 | 1448 | 83 | 29 |
| Port-Salut | 50 | 9 | 6854 | 2773 | 216 | 78 |
| Roche-à-Bateau | 28 | 9 | 3656 | 1616 | 117 | 45 |
| St. Jean du Sud | 49 | 9 | 6193 | 2088 | 181 | 57 |
| St. Louis du Sud | 96 | 8 | 13747 | 2387 | 462 | 64 |
| Tiburon | 29 | 6 | 4366 | 1594 | 129 | 46 |
| Torbeck | 75 | 11 | 12493 | 3221 | 383 | 68 |
| **TOTAL** | **1017** | **168** | **153623** | **41921** | **4869** | **1029** |

# LISTE DES TABLEAUX

# DU

# DEPARTEMENT DU SUD

## 7.1.- Répartition des Ecoles FONDAMENTALES (1er & 2ème cycles) par Secteur , selon la Catégorie et Milieu

| | SECTEUR | PUBLIC | | NON PUBLIC | | ENSEMBLE | |
|---|---|---|---|---|---|---|---|
| CATEGORIE | MILIEU | Nombre | Dont possèdent le Préscolaire | Nombre | Dont possèdent le Préscolaire | Nombre | Dont possèdent le Préscolaire |
| Laique | Urbain | 38 | 13 | 78 | 28 | **116** | **41** |
| | Rural | 101 | 40 | 123 | 73 | **224** | **113** |
| | Total | 139 | 53 | 201 | 101 | **340** | **154** |
| Congréganiste | Urbain | 10 | 4 | 25 | 14 | **35** | **18** |
| | Rural | 5 | 4 | 10 | 8 | **15** | **12** |
| | Total | 15 | 8 | 35 | 22 | **50** | **30** |
| Communale | Urbain | 1 | 1 | | | **1** | **1** |
| | Rural | 2 | 1 | | | **2** | **1** |
| | Total | 3 | 2 | | | **3** | **2** |
| Communautaire | Urbain | | | 9 | 6 | **9** | **6** |
| | Rural | | | 116 | 74 | **116** | **74** |
| | Total | | | 125 | 80 | **125** | **80** |
| Presbytérale | Urbain | | | 9 | 5 | **9** | **5** |
| | Rural | | | 103 | 73 | **103** | **73** |
| | Total | | | 112 | 78 | **112** | **78** |
| Episcopale | Urbain | | | 2 | 0 | **2** | **0** |
| | Rural | | | 4 | 2 | **4** | **2** |
| | Total | | | 6 | 2 | **6** | **2** |
| Protéstante (Mission) | Urbain | | | 38 | 22 | **38** | **22** |
| | Rural | | | 226 | 160 | **226** | **160** |
| | Total | | | 264 | 182 | **264** | **182** |
| Protéstante (Independante) | Urbain | | | 6 | 4 | **6** | **4** |
| | Rural | | | 86 | 59 | **86** | **59** |
| | Total | | | 92 | 63 | **92** | **63** |
| Autres | Urbain | 0 | 0 | 6 | 3 | **6** | **3** |
| | Rural | 11 | 2 | 8 | 5 | **19** | **7** |
| | Total | 11 | 2 | 14 | 8 | **25** | **10** |
| Ensemble | Urbain | 49 | 18 | 173 | 82 | **222** | **100** |
| | Rural | 119 | 47 | 676 | 454 | **795** | **501** |
| | Total | **168** | **65** | **849** | **536** | **1017** | **601** |

## 7.2.- Répartition des ECOLES FONDAMENTALES (1er et 2ème cycles) par Secteur et par Milieu, selon qu'elles Bénéficient ou non de Cantine Scolaire

| | SECTEUR | Ensemble | | Public | | Non Public | |
|---|---|---|---|---|---|---|---|
| CANTINE | MILIEU | Nombre | Pourcent (%) | Nombre | Pourcent (%) | Urbain | Pourcent (%) |
| Bénéficient de Cantine | Urbain | **100** | 10.32 | 31 | 20.00 | 69 | 8.48 |
| | Rural | **262** | 27.04 | 65 | 41.94 | 197 | 24.20 |
| | Total | **362** | 37.36 | 96 | 61.94 | 266 | 32.68 |
| Pas de Cantine | Urbain | **102** | 10.53 | 13 | 8.39 | 89 | 10.93 |
| | Rural | **505** | 52.12 | 46 | 29.68 | 459 | 56.39 |
| | Total | **607** | 62.64 | 59 | 38.06 | 548 | 67.32 |
| Total Répondants | Urbain | **202** | 20.85 | **44** | 28.39 | **158** | 19.41 |
| | Rural | **767** | 79.15 | **111** | 71.61 | **656** | 80.59 |
| | Total | **969** | 100.00 | **155** | 100.00 | **814** | 100.00 |
| Pas de Réponse | Urbain | **20** | 1.97 | 5 | 2.98 | 15 | 1.77 |
| | Rural | **28** | 2.75 | 8 | 4.76 | 20 | 2.36 |
| | Total | **48** | 4.72 | 13 | 7.74 | 35 | 4.12 |
| Total | Urbain | **222** | 21.83 | **49** | 29.17 | **173** | 20.38 |
| | Rural | **795** | 78.17 | **119** | 70.83 | **676** | 79.62 |
| | Total | **1017** | 100.00 | **168** | 100.00 | **849** | 100.00 |

## 7.3.- Répartition des ECOLES FONDAMENTALES NON PUBLIQUES par Milieu, selon qu'elles soient subventionnées ou non

| Milieu / Subvention | Ensemble | | Urbain | | Rural | |
|---|---|---|---|---|---|---|
| | Nombre | Pourcent (%) | Nombre | Pourcent | Nombre | Pourcent |
| **Subvention** | **167** | 20.98 | 30 | 19.23 | 137 | 21.41 |
| **Pas de Subvention** | **629** | 79.02 | 126 | 80.77 | 503 | 78.59 |
| **TOTAL RÉPONDANTS** | **796** | 93.76 | 156 | 90.17 | 640 | 94.67 |
| **Pas de Réponse** | **53** | 6.24 | 17 | 9.83 | 36 | 5.33 |
| **TOTAL** | **849** | 100.00 | **173** | 100.00 | **676** | 100.00 |

## 7.4.- Répartition des ECOLES FONDAMENTALES (1er et 2ème cycles) par Secteur, Selon le Milieu et le lieu d'acceuil

| STRUCTURE D'ACCEUIL | SECTEUR / MILIEU | Ensemble | | Public | | Non Public | |
|---|---|---|---|---|---|---|---|
| | | Nombre | Pourcent (%) | Nombre | Pourcent (%) | Nombre | Pourcent (%) |
| Construit pour école | Urbain | 151 | 14.85 | 35 | 20.83 | 116 | 13.66 |
| | Rural | 408 | 40.12 | 75 | 44.64 | 333 | 39.22 |
| | Total | 559 | 54.97 | 110 | 65.48 | 449 | 52.89 |
| Maison d'Habitation | Urbain | 13 | 1.28 | 0 | 0.00 | 13 | 1.53 |
| | Rural | 200 | 19.67 | 9 | 5.36 | 191 | 22.50 |
| | Total | 213 | 20.94 | 9 | 5.36 | 204 | 24.03 |
| Eglise | Urbain | 2 | 0.20 | 1 | 0.60 | 1 | 0.12 |
| | Rural | 25 | 2.46 | 5 | 2.98 | 20 | 2.36 |
| | Total | 27 | 2.65 | 6 | 3.57 | 21 | 2.47 |
| Tonnelles | Urbain | 23 | 2.26 | 0 | 0.00 | 23 | 2.71 |
| | Rural | 72 | 7.08 | 4 | 2.38 | 68 | 8.01 |
| | Total | 95 | 9.34 | 4 | 2.38 | 91 | 10.72 |
| Autres | Urbain | 4 | 0.39 | 1 | 0.60 | 3 | 0.35 |
| | Rural | 45 | 4.42 | 4 | 2.38 | 41 | 4.83 |
| | Total | 49 | 4.82 | 5 | 2.98 | 44 | 5.18 |
| Pas de reponse | Urbain | 29 | 2.85 | 12 | 7.14 | 17 | 2.00 |
| | Rural | 45 | 4.42 | 22 | 13.10 | 23 | 2.71 |
| | Total | 74 | 7.28 | 34 | 20.24 | 40 | 4.71 |
| TOTAL | Urbain | 222 | 21.83 | 49 | 29.17 | 173 | 20.38 |
| | Rural | 795 | 78.17 | 119 | 70.83 | 676 | 79.62 |
| | Total | 1017 | 100.00 | 168 | 100.00 | 849 | 100.00 |

## 7.5.- Répartition des ECOLES FONDAMENTALES (1er et 2ème cycles) par Secteur, Selon la nature du MUR et selon le Milieu

| NATURE DU MUR | SECTEUR / MILIEU | ENSEMBLE | | PUBLIC | | NON PUBLIC | |
|---|---|---|---|---|---|---|---|
| | | Nombre | Pourcent (%) | Nombre | Pourcent (%) | Nombre | Pourcent (%) |
| **Beton** | **Urbain** | 37 | 3.64 | 5 | 2.98 | 32 | 3.77 |
| | **Rural** | 62 | 6.10 | 14 | 8.33 | 48 | 5.65 |
| | **Total** | **99** | **9.73** | **19** | **11.31** | **80** | **9.42** |
| **Bloc/ciment** | **Urbain** | 129 | 12.68 | 28 | 16.67 | 101 | 11.90 |
| | **Rural** | 352 | 34.61 | 59 | 35.12 | 293 | 34.51 |
| | **Total** | **481** | **47.30** | **87** | **51.79** | **394** | **46.41** |
| **Planche** | **Urbain** | 2 | 0.20 | 1 | 0.60 | 1 | 0.12 |
| | **Rural** | 13 | 1.28 | 1 | 0.60 | 12 | 1.41 |
| | **Total** | **15** | **1.47** | **2** | **1.19** | **13** | **1.53** |
| **Clissage** | **Urbain** | 4 | 0.39 | 0 | 0.00 | 4 | 0.47 |
| | **Rural** | 10 | 0.98 | 1 | 0.60 | 9 | 1.06 |
| | **Total** | **14** | **1.38** | **1** | **0.60** | **13** | **1.53** |
| **Autres** | **Urbain** | 50 | 4.92 | 15 | 8.93 | 35 | 4.12 |
| | **Rural** | 358 | 35.20 | 44 | 26.19 | 314 | 36.98 |
| | **Total** | **408** | **40.12** | **59** | **35.12** | **349** | **41.11** |
| **TOTAL** | **Urbain** | 222 | 21.83 | 49 | 29.17 | 173 | 20.38 |
| | **Rural** | 795 | 78.17 | 119 | 70.83 | 676 | 79.62 |
| | **Total** | **1017** | **100.00** | **168** | **100.00** | **849** | **100.00** |

## 7.6.- Répartition des ECOLES FONDAMENTALES (1er et 2ème cycles) par Secteur, Selon la nature du TOIT et selon le Milieu

| NATURE DU TOIT | SECTEUR / MILIEU | ENSEMBLE | | PUBLIC | | NON PUBLIC | |
|---|---|---|---|---|---|---|---|
| | | Nombre | Pourcent (%) | Nombre | Pourcent (%) | Nombre | Pourcent (%) |
| **Beton** | **Urbain** | 71 | 6.98 | 15 | 8.93 | 56 | 6.60 |
| | **Rural** | 108 | 10.62 | 21 | 12.50 | 87 | 10.25 |
| | **Total** | **179** | 17.60 | **36** | 21.43 | **143** | 16.84 |
| **Tôle** | **Urbain** | 101 | 9.93 | 20 | 11.90 | 81 | 9.54 |
| | **Rural** | 361 | 35.50 | 59 | 35.12 | 302 | 35.57 |
| | **Total** | **462** | 45.43 | **79** | 47.02 | **383** | 45.11 |
| **Paille** | **Urbain** | 0 | 0.00 | 0 | 0.00 | 0 | 0.00 |
| | **Rural** | 4 | 0.39 | 0 | 0.00 | 4 | 0.47 |
| | **Total** | **4** | 0.39 | **0** | 0.00 | **4** | 0.47 |
| **Autres** | **Urbain** | 50 | 4.92 | 14 | 8.33 | 36 | 4.24 |
| | **Rural** | 322 | 31.66 | 39 | 23.21 | 283 | 33.33 |
| | **Total** | **372** | 36.58 | **53** | 31.55 | **319** | 37.57 |
| **TOTAL** | **Urbain** | 222 | 21.83 | 49 | 29.17 | 173 | 20.38 |
| | **Rural** | 795 | 78.17 | 119 | 70.83 | 676 | 79.62 |
| | **Total** | **1017** | **100.00** | **168** | **100.00** | **849** | **100.00** |

## 7.7.- Répartition des ECOLES FONDAMENTALES (1er et 2ème cycles) par Secteur, Selon la nature du PARQUET et selon le Milieu

| NATURE DU PARQUET | SECTEUR MILIEU | ENSEMBLE | | PUBLIC | | NON PUBLIC | |
|---|---|---|---|---|---|---|---|
| | | Nombre | Pourcent (%) | Nombre | Pourcent (%) | Nombre | Pourcent (%) |
| Mosaïque | Urbain | 3 | 0.29 | 1 | 0.60 | 2 | 0.24 |
| | Rural | 7 | 0.69 | 2 | 1.19 | 5 | 0.59 |
| | **Total** | **10** | **0.98** | **3** | **1.79** | **7** | **0.82** |
| Beton | Urbain | 159 | 15.63 | 33 | 19.64 | 126 | 14.84 |
| | Rural | 393 | 38.64 | 67 | 39.88 | 326 | 38.40 |
| | **Total** | **552** | **54.28** | **100** | **59.52** | **452** | **53.24** |
| Terre Battue | Urbain | 5 | 0.49 | 1 | 0.60 | 4 | 0.47 |
| | Rural | 62 | 6.10 | 9 | 5.36 | 53 | 6.24 |
| | **Total** | **67** | **6.59** | **10** | **5.95** | **57** | **6.71** |
| Autres | Urbain | 55 | 5.41 | 14 | 8.33 | 41 | 4.83 |
| | Rural | 333 | 32.74 | 41 | 24.40 | 292 | 34.39 |
| | **Total** | **388** | **38.15** | **55** | **32.74** | **333** | **39.22** |
| TOTAL | Urbain | 222 | 21.83 | 49 | 29.17 | 173 | 20.38 |
| | Rural | 795 | 78.17 | 119 | 70.83 | 676 | 79.62 |
| | **Total** | **1017** | **100.00** | **168** | **100.00** | **849** | **100.00** |

## 7.8.- Répartition des ECOLES FONDAMENTALES (1er et 2ème cycles) par Secteur, Selon le nombre de vacation et le Milieu

| | SECTEUR | ENSEMBLE | | PUBLIC | | NON PUBLIC | |
|---|---|---|---|---|---|---|---|
| VACATION | MILIEU | Nombre | Pourcent (%) | Nombre | Pourcent (%) | Nombre | Pourcent (%) |
| Simpe vacation | Urbain | 204 | 20.86 | 48 | 29.09 | 156 | 19.19 |
| | Rural | 768 | 78.53 | 115 | 69.70 | 653 | 80.32 |
| | Total | 972 | 99.39 | 163 | 98.79 | 809 | 99.51 |
| Double vacation | Urbain | 1 | 0.10 | 0 | 0.00 | 1 | 0.12 |
| | Rural | 5 | 0.51 | 2 | 1.21 | 3 | 0.37 |
| | Total | 6 | 0.61 | 2 | 1.21 | 4 | 0.49 |
| REPONDANTS | Urbain | 205 | 20.16 | 48 | 28.57 | 157 | 18.49 |
| | Rural | 773 | 76.01 | 117 | 69.64 | 656 | 77.27 |
| | **Total** | **978** | **96.17** | **165** | **98.21** | **813** | **95.76** |
| NON REPONSE | Urbain | 17 | 1.67 | 1 | 0.60 | 16 | 1.88 |
| | Rural | 22 | 2.16 | 2 | 1.19 | 20 | 2.36 |
| | **Total** | **39** | **3.83** | **3** | **1.79** | **36** | **4.24** |
| Ensemble | Urbain | 222 | 21.83 | 49 | 29.17 | 173 | 20.38 |
| | Rural | 795 | 78.17 | 119 | 70.83 | 676 | 79.62 |
| | **Total** | **1017** | **100.00** | **168** | **100.00** | **849** | **100.00** |

## 7.9- Répartition des ECOLES FONDAMENTALES (1er & 2ème cycles) par Secteur, Selon le Milieu et selon l'Infrastructure dont elles Disposent

| | SECTEUR | Ensemble | | Public | | Non Public | |
|---|---|---|---|---|---|---|---|
| INFRASTRUCTURES | MILIEU | Nombre d'écoles ayant de | Pourcent (%) | Nombre d'écoles ayant de | Pourcent (%) | Nombre d'écoles ayant de | Pourcent (%) |
| **Electricité** | **Urbain** | **59** | **1.09** | 7 | **1.35** | 52 | **1.07** |
| | **Rural** | **85** | **1.04** | 7 | **0.60** | 78 | **1.11** |
| | **Total** | **144** | **1.06** | **14** | **0.83** | **130** | **1.09** |
| **Terrain de sport** | **Urbain** | **35** | **0.65** | 8 | **1.54** | 27 | **0.55** |
| | **Rural** | **111** | **1.35** | 21 | **1.80** | 90 | **1.28** |
| | **Total** | **146** | **1.07** | **29** | **1.72** | **117** | **0.98** |
| **Bibliothèque** | **Urbain** | **31** | **0.57** | 4 | **0.77** | 27 | **0.55** |
| | **Rural** | **36** | **0.44** | 6 | **0.51** | 30 | **0.43** |
| | **Total** | **67** | **0.49** | **10** | **0.59** | **57** | **0.48** |
| **Cour de récréation** | **Urbain** | **139** | **2.58** | 31 | **5.96** | 108 | **2.22** |
| | **Rural** | **581** | **7.08** | 79 | **6.76** | 502 | **7.13** |
| | **Total** | **720** | **5.29** | **110** | **6.52** | **610** | **5.12** |
| **Toilette hygiénique** | **Urbain** | **31** | **0.57** | 10 | **1.92** | 21 | **0.43** |
| | **Rural** | **36** | **0.44** | 12 | **1.03** | 24 | **0.34** |
| | **Total** | **67** | **0.49** | **22** | **1.30** | **45** | **0.38** |
| **Latrine** | **Urbain** | **167** | **3.10** | 34 | **6.54** | 133 | **2.73** |
| | **Rural** | **605** | **7.37** | 81 | **6.93** | 524 | **7.45** |
| | **Total** | **772** | **5.68** | **115** | **6.81** | **657** | **5.52** |
| **Salle pour la direction** | **Urbain** | **139** | **2.58** | 28 | **5.38** | 111 | **2.28** |
| | **Rural** | **352** | **4.29** | 62 | **5.31** | 290 | **4.12** |
| | **Total** | **491** | **3.61** | **90** | **5.33** | **401** | **3.37** |
| **Eau** | **Urbain** | **109** | **2.02** | 21 | **4.04** | 88 | **1.81** |
| | **Rural** | **257** | **3.13** | 32 | **2.74** | 225 | **3.20** |
| | **Total** | **366** | **2.69** | **53** | **3.14** | **313** | **2.63** |
| **Infirmerie/ Trousse d'urgence** | **Urbain** | **68** | **1.26** | **12** | **2.31** | **56** | **1.15** |
| | **Rural** | **125** | **1.52** | **25** | **2.14** | **100** | **1.42** |
| | **Total** | **193** | **1.42** | **37** | **2.19** | **156** | **1.31** |

## 7.10.- Répartition des ECOLES FONDAMENTALES (1er et 2ème cycles) par Secteur, Selon la Formation du Directeur Pédagogique et selon le Milieu

| Formation Directeur Pédagogique | SECTEUR / MILIEU | ENSEMBLE | | PUBLIC | | NON PUBLIC | |
|---|---|---|---|---|---|---|---|
| | | Nombre | Pourcent (%) | Nombre | Pourcent (%) | Nombre | Pourcent (%) |
| Normalien (ENI) | Urbain | 49 | 6.35 | 17 | 15.74 | 32 | 4.82 |
| | Rural | 144 | 18.65 | 39 | 36.11 | 105 | 15.81 |
| | **Total** | **193** | **25.00** | | **0.00** | | **0.00** |
| Capiste | Urbain | 15 | 1.94 | 1 | 0.93 | 14 | 2.11 |
| | Rural | 46 | 5.96 | 5 | 4.63 | 41 | 6.17 |
| | **Total** | **61** | **7.90** | **6** | **5.56** | **55** | **8.28** |
| Sciences de l'Éducation | Urbain | 77 | 9.97 | 8 | 7.41 | 69 | 10.39 |
| | Rural | 362 | 46.89 | 25 | 23.15 | 337 | 50.75 |
| | **Total** | **439** | 56.87 | **33** | 30.56 | **406** | 61.14 |
| Autres Formations universitaires | Urbain | 11 | 1.42 | 3 | 2.78 | 8 | 1.20 |
| | Rural | 68 | 8.81 | 10 | 9.26 | 58 | 8.73 |
| | **Total** | **79** | **10.23** | **13** | **12.04** | **66** | **9.94** |
| TOTAL REPONDANTS | Urbain | 152 | 14.95 | 29 | 17.26 | 123 | 14.49 |
| | Rural | 620 | 60.96 | 79 | 47.02 | 541 | 63.72 |
| | **Total** | **772** | **75.91** | **108** | **64.29** | **664** | **78.21** |
| NON REPONSE | Urbain | 70 | 6.88 | 20 | 11.90 | 50 | 5.89 |
| | Rural | 175 | 17.21 | 40 | 23.81 | 135 | 15.90 |
| | **Total** | **245** | 24.09 | **60** | 35.71 | **185** | 21.79 |
| ENSEMBLE | Urbain | 222 | 21.83 | 49 | 29.17 | 173 | 20.38 |
| | Rural | 795 | 78.17 | 119 | 70.83 | 676 | 79.62 |
| | **Total** | **1017** | **100.00** | **168** | **100.00** | **849** | **100.00** |

## 7.11.-Répartition des élèves du FONDAMENTALE (1er et 2ème Cycles) par Année d'études et par Sexe, selon l'age et le milieu

**Secteur PUBLIC**

| Années d'études | | 1ère Année | | 2ème Année | | 3ème Année | | 4ème Année | | 5ème Année | | 6ème Année | | TOTAL | |
|---|---|---|---|---|---|---|---|---|---|---|---|---|---|---|---|
| Sexe | | Nbre d'élèves | dont Filles | Nbre d'élèves | dont Filles | Nbre d'élèves | dont Filles | Nbre d'élèves | dont Filles | Total | dont Filles | Nbre d'élèves | dont Filles | Nbre d'élèves | dont Filles |
| Age | Milieu | | | | | | | | | | | | | | |
| moins 6 ans | Urbain | 20 | 12 | | | | | | | | | | | 20 | 12 |
| | Rural | 140 | 79 | | | | | | | | | | | 140 | 79 |
| | Total | 160 | 91 | | | | | | | | | | | 160 | 91 |
| 6 ans | Urbain | 669 | 390 | 36 | 16 | | | | | | | | | 705 | 406 |
| | Rural | 935 | 457 | 39 | 17 | | | | | | | | | 974 | 474 |
| | Total | 1604 | 847 | 75 | 33 | | | | | | | | | 1679 | 880 |
| 7 ans | Urbain | 826 | 321 | 473 | 269 | 20 | 8 | | | | | | | 1319 | 598 |
| | Rural | 1109 | 526 | 432 | 218 | 27 | 12 | | | | | | | 1568 | 756 |
| | Total | 1935 | 847 | 905 | 487 | 47 | 20 | | | | | | | 2887 | 1354 |
| 8 ans | Urbain | 464 | 201 | 726 | 344 | 400 | 228 | 101 | 23 | | | | | 1691 | 796 |
| | Rural | 857 | 420 | 962 | 483 | 323 | 164 | 24 | 11 | | | | | 2166 | 1078 |
| | Total | 1321 | 621 | 1688 | 827 | 723 | 392 | 125 | 34 | | | | | 3857 | 1874 |
| 9 ans | Urbain | 229 | 105 | 479 | 223 | 550 | 306 | 276 | 200 | 28 | 21 | | | 1562 | 855 |
| | Rural | 633 | 289 | 880 | 378 | 595 | 321 | 235 | 119 | 26 | 15 | | | 2369 | 1122 |
| | Total | 862 | 394 | 1359 | 601 | 1145 | 627 | 511 | 319 | 54 | 36 | | | 3931 | 1977 |
| 10 ans | Urbain | 138 | 67 | 343 | 144 | 458 | 226 | 382 | 249 | 216 | 169 | 6 | 5 | 1543 | 860 |
| | Rural | 465 | 191 | 765 | 319 | 692 | 351 | 413 | 216 | 121 | 62 | 12 | 5 | 2468 | 1144 |
| | Total | 603 | 258 | 1108 | 463 | 1150 | 577 | 795 | 465 | 337 | 231 | 18 | 10 | 4011 | 2004 |
| 11 ans | Urbain | 97 | 40 | 232 | 98 | 413 | 181 | 464 | 255 | 345 | 209 | 89 | 56 | 1640 | 839 |
| | Rural | 274 | 100 | 704 | 305 | 731 | 341 | 541 | 297 | 340 | 199 | 104 | 59 | 2694 | 1301 |
| | Total | 371 | 140 | 936 | 403 | 1144 | 522 | 1005 | 552 | 685 | 408 | 193 | 115 | 4334 | 2140 |
| 12 ans | Urbain | 57 | 34 | 146 | 57 | 274 | 109 | 404 | 206 | 394 | 223 | 246 | 155 | 1521 | 784 |
| | Rural | 239 | 89 | 509 | 226 | 745 | 350 | 641 | 296 | 528 | 275 | 306 | 149 | 2968 | 1385 |
| | Total | 296 | 123 | 655 | 283 | 1019 | 459 | 1045 | 502 | 922 | 498 | 552 | 304 | 4489 | 2169 |
| 13 ans et Plus | Urbain | 73 | 29 | 208 | 80 | 427 | 175 | 865 | 382 | 1061 | 511 | 1185 | 555 | 3819 | 1732 |
| | Rural | 357 | 132 | 983 | 398 | 1758 | 722 | 2274 | 1027 | 2588 | 1185 | 2356 | 1131 | 10316 | 4595 |
| | Total | 430 | 161 | 1191 | 478 | 2185 | 897 | 3139 | 1409 | 3649 | 1696 | 3541 | 1686 | 14135 | 6327 |
| Indeterminé | Urbain | 123 | 5 | 118 | 4 | 123 | 5 | 119 | 10 | 147 | 27 | 138 | 36 | 768 | 87 |
| | Rural | 104 | 44 | 144 | 59 | 260 | 107 | 317 | 139 | 380 | 179 | 465 | 220 | 1670 | 748 |
| | Total | 227 | 49 | 262 | 63 | 383 | 112 | 436 | 149 | 527 | 206 | 603 | 256 | 2438 | 835 |
| TOTAL | **Urbain** | **2696** | **1204** | **2761** | **1235** | **2665** | **1238** | **2611** | **1325** | **2191** | **1160** | **1664** | **807** | 14588 | 6969 |
| | **Rural** | **5113** | **2327** | **5418** | **2403** | **5131** | **2368** | **4445** | **2105** | **3983** | **1915** | **3243** | **1564** | 27333 | 12682 |
| | **Total** | **7809** | **3531** | **8179** | **3638** | **7796** | **3606** | **7056** | **3430** | **6174** | **3075** | **4907** | **2371** | 41921 | 19651 |

## 7.12.-Répartition des élèves du FONDAMENTALE (1er et 2ème Cycles) par Année d'études et par Sexe, selon l'age et le milieu

### Secteur NON PUBLIC

| Années d'études | | 1ère Année | | 2ème Année | | 3ème Année | | 4ème Année | | 5ème Année | | 6ème Année | | TOTAL | |
|---|---|---|---|---|---|---|---|---|---|---|---|---|---|---|---|
| Sexe | | Nbre d'élèves | dont Filles | Nbre d'élèves | dont Filles | Nbre d'élèves | dont Filles | Nbre d'élèves | dont Filles | Total | dont Filles | Nbre d'élèves | dont Filles | Nbre d'élèves | dont Filles |
| Age | Milieu | | | | | | | | | | | | | | |
| moins 6 ans | Urbain | 158 | 91 | | | | | | | | | | | 158 | 91 |
| | Rural | 458 | 244 | | | | | | | | | | | 458 | 244 |
| | Total | 616 | 335 | | | | | | | | | | | 616 | 335 |
| 6 ans | Urbain | 1359 | 668 | 51 | 27 | | | | | | | | | 1410 | 695 |
| | Rural | 3344 | 1690 | 179 | 92 | | | | | | | | | 3523 | 1782 |
| | Total | 4703 | 2358 | 230 | 119 | | | | | | | | | 4933 | 2477 |
| 7 ans | Urbain | 1664 | 929 | 877 | 448 | 46 | 25 | | | | | | | 2587 | 1402 |
| | Rural | 3717 | 1831 | 1869 | 954 | 77 | 31 | | | | | | | 5663 | 2816 |
| | Total | 5381 | 2760 | 2746 | 1402 | 123 | 56 | | | | | | | 8250 | 4218 |
| 8 ans | Urbain | 1190 | 538 | 1280 | 709 | 490 | 288 | 46 | 30 | | | | | 3006 | 1565 |
| | Rural | 3358 | 1559 | 2710 | 1400 | 1304 | 669 | 65 | 38 | | | | | 7437 | 3666 |
| | Total | 4548 | 2097 | 3990 | 2109 | 1794 | 957 | 111 | 68 | | | | | 10443 | 5231 |
| 9 ans | Urbain | 668 | 294 | 1035 | 473 | 1091 | 572 | 371 | 203 | 30 | 10 | | | 3195 | 1552 |
| | Rural | 2366 | 1104 | 2752 | 1259 | 1836 | 935 | 939 | 514 | 71 | 47 | | | 7964 | 3859 |
| | Total | 3034 | 1398 | 3787 | 1732 | 2927 | 1507 | 1310 | 717 | 101 | 57 | | | 11159 | 5411 |
| 10 ans | Urbain | 422 | 196 | 854 | 416 | 978 | 450 | 828 | 371 | 233 | 149 | 13 | 7 | 3328 | 1589 |
| | Rural | 1817 | 775 | 2537 | 1156 | 2361 | 1148 | 1553 | 792 | 685 | 352 | 26 | 17 | 8979 | 4240 |
| | Total | 2239 | 971 | 3391 | 1572 | 3339 | 1598 | 2381 | 1163 | 918 | 501 | 39 | 24 | 12307 | 5829 |
| 11 ans | Urbain | 289 | 132 | 636 | 294 | 857 | 419 | 872 | 465 | 787 | 345 | 225 | 120 | 3666 | 1775 |
| | Rural | 1128 | 530 | 1992 | 906 | 2445 | 1161 | 1694 | 832 | 1126 | 627 | 399 | 227 | 8784 | 4283 |
| | Total | 1417 | 662 | 2628 | 1200 | 3302 | 1580 | 2566 | 1297 | 1913 | 972 | 624 | 347 | 12450 | 6058 |
| 12 ans | Urbain | 194 | 83 | 435 | 198 | 699 | 312 | 798 | 391 | 681 | 343 | 570 | 262 | 3377 | 1589 |
| | Rural | 831 | 346 | 1682 | 750 | 2113 | 1001 | 2005 | 987 | 1498 | 781 | 1165 | 643 | 9294 | 4508 |
| | Total | 1025 | 429 | 2117 | 948 | 2812 | 1313 | 2803 | 1378 | 2179 | 1124 | 1735 | 905 | 12671 | 6097 |
| 13 ans et Plus | Urbain | 254 | 107 | 772 | 347 | 1455 | 679 | 2018 | 945 | 2627 | 1226 | 3693 | 1837 | 10819 | 5141 |
| | Rural | 1090 | 447 | 2459 | 948 | 4252 | 1767 | 5032 | 2215 | 5690 | 2650 | 7197 | 3422 | 25720 | 11449 |
| | Total | 1344 | 554 | 3231 | 1295 | 5707 | 2446 | 7050 | 3160 | 8317 | 3876 | 10890 | 5259 | 36539 | 16590 |
| Indeterminé | Urbain | 33 | 13 | 52 | 19 | 41 | 19 | 75 | 30 | 98 | 38 | 489 | 236 | 788 | 355 |
| | Rural | 125 | 56 | 316 | 145 | 241 | 105 | 232 | 95 | 252 | 137 | 380 | 167 | 1546 | 705 |
| | Total | 158 | 69 | 368 | 164 | 282 | 124 | 307 | 125 | 350 | 175 | 869 | 403 | 2334 | 1060 |
| TOTAL | **Urbain** | **6231** | **3051** | **5992** | **2931** | **5657** | **2764** | **5008** | **2435** | **4456** | **2111** | **4990** | **2462** | **32334** | **15754** |
| | **Rural** | **18234** | **8582** | **16496** | **7610** | **14629** | **6817** | **11520** | **5473** | **9322** | **4594** | **9167** | **4476** | **79368** | **37552** |
| | **Total** | **24465** | **11633** | **22488** | **10541** | **20286** | **9581** | **16528** | **7908** | **13778** | **6705** | **14157** | **6938** | **111702** | **53306** |

## 7.13.- Répartition des élèves du FONDAMENTALE (1er et 2ème Cycles) par Année d'études et par Sexe, selon l'age et le milieu

Ensemble (PUBLIC/NON PUBLIC)

| Années d'études | | 1ère Année | | 2ème Année | | 3ème Année | | 4ème Année | | 5ème Année | | 6ème Année | | TOTAL | |
|---|---|---|---|---|---|---|---|---|---|---|---|---|---|---|---|
| Sexe | | Nbre d'élèves | dont Filles | Nbre d'élèves | dont Filles | Nbre d'élèves | dont Filles | Nbre d'élèves | dont Filles | Total | dont Filles | Nbre d'élèves | dont Filles | Nbre d'élèves | dont Filles |
| Age | Milieu | | | | | | | | | | | | | | |
| moins 6 ans | Urbain | 178 | 103 | | | | | | | | | | | 178 | 103 |
| | Rural | 598 | 323 | | | | | | | | | | | 598 | 323 |
| | Total | 776 | 426 | | | | | | | | | | | 776 | 426 |
| 6 ans | Urbain | 2028 | 1058 | 87 | 43 | | | | | | | | | 2115 | 1101 |
| | Rural | 4279 | 2147 | 218 | 109 | | | | | | | | | 4497 | 2256 |
| | Total | 6307 | 3205 | 305 | 152 | | | | | | | | | 6612 | 3357 |
| 7 ans | Urbain | 2490 | 1250 | 1350 | 717 | 66 | 33 | | | | | | | 3906 | 2000 |
| | Rural | 4826 | 2357 | 2301 | 1172 | 104 | 43 | | | | | | | 7231 | 3572 |
| | Total | 7316 | 3607 | 3651 | 1889 | 170 | 76 | | | | | | | 11137 | 5572 |
| 8 ans | Urbain | 1654 | 739 | 2006 | 1053 | 890 | 516 | 147 | 53 | | | | | 4697 | 2361 |
| | Rural | 4215 | 1979 | 3672 | 1883 | 1627 | 833 | 89 | 49 | | | | | 9603 | 4744 |
| | Total | 5869 | 2718 | 5678 | 2936 | 2517 | 1349 | 236 | 102 | | | | | 14300 | 7105 |
| 9 ans | Urbain | 897 | 399 | 1514 | 696 | 1641 | 878 | 647 | 403 | 58 | 31 | | | 4757 | 2407 |
| | Rural | 2999 | 1393 | 3632 | 1637 | 2431 | 1256 | 1174 | 633 | 97 | 62 | | | 10333 | 4981 |
| | Total | 3896 | 1792 | 5146 | 2333 | 4072 | 2134 | 1821 | 1036 | 155 | 93 | | | 15090 | 7388 |
| 10 ans | Urbain | 560 | 263 | 1197 | 560 | 1436 | 676 | 1210 | 620 | 449 | 318 | 19 | 12 | 4871 | 2449 |
| | Rural | 2282 | 966 | 3302 | 1475 | 3053 | 1499 | 1966 | 1008 | 806 | 414 | 38 | 22 | 11447 | 5384 |
| | Total | 2842 | 1229 | 4499 | 2035 | 4489 | 2175 | 3176 | 1628 | 1255 | 732 | 57 | 34 | 16318 | 7833 |
| 11 ans | Urbain | 386 | 172 | 868 | 392 | 1270 | 600 | 1336 | 720 | 1132 | 554 | 314 | 176 | 5306 | 2614 |
| | Rural | 1402 | 630 | 2696 | 1211 | 3176 | 1502 | 2235 | 1129 | 1466 | 826 | 503 | 286 | 11478 | 5584 |
| | Total | 1788 | 802 | 3564 | 1603 | 4446 | 2102 | 3571 | 1849 | 2598 | 1380 | 817 | 462 | 16784 | 8198 |
| 12 ans | Urbain | 251 | 117 | 581 | 255 | 973 | 421 | 1202 | 597 | 1075 | 566 | 816 | 417 | 4898 | 2373 |
| | Rural | 1070 | 435 | 2191 | 976 | 2858 | 1351 | 2646 | 1283 | 2026 | 1056 | 1471 | 792 | 12262 | 5893 |
| | Total | 1321 | 552 | 2772 | 1231 | 3831 | 1772 | 3848 | 1880 | 3101 | 1622 | 2287 | 1209 | 17160 | 8266 |
| 13 ans et Plus | Urbain | 327 | 136 | 980 | 427 | 1882 | 854 | 2883 | 1327 | 3688 | 1737 | 4878 | 2392 | 14638 | 6873 |
| | Rural | 1447 | 579 | 3442 | 1346 | 6010 | 2489 | 7306 | 3242 | 8278 | 3835 | 9553 | 4553 | 36036 | 16044 |
| | Total | 1774 | 715 | 4422 | 1773 | 7892 | 3343 | 10189 | 4569 | 11966 | 5572 | 14431 | 6945 | 50674 | 22917 |
| Indeterminé | Urbain | 156 | 18 | 170 | 23 | 164 | 24 | 194 | 40 | 245 | 65 | 627 | 272 | 1556 | 442 |
| | Rural | 229 | 100 | 460 | 204 | 501 | 212 | 549 | 234 | 632 | 316 | 845 | 387 | 3216 | 1453 |
| | Total | 385 | 118 | 630 | 227 | 665 | 236 | 743 | 274 | 877 | 381 | 1472 | 659 | 4772 | 1895 |
| TOTAL | **Urbain** | **8927** | **4255** | **8753** | **4166** | **8322** | **4002** | **7619** | **3760** | **6647** | **3271** | **6654** | **3269** | **46922** | **22723** |
| | **Rural** | **23347** | **10909** | **21914** | **10013** | **19760** | **9185** | **15965** | **7578** | **13305** | **6509** | **12410** | **6040** | **106701** | **50234** |
| | **Total** | **32274** | **15164** | **30667** | **14179** | **28082** | **13187** | **23584** | **11338** | **19952** | **9780** | **19064** | **9309** | **153623** | **72957** |

## 7.14- Répartition des Elèves Redoublants des ECOLES FONDAMENTALES (1er et 2ème cycles) par Secteur et par Sexe, selon l'Année d'Etudes et le Milieu

| | Secteur | Ensemble | | Public | | Non Public | |
|---|---|---|---|---|---|---|---|
| | Sexe | Nombre d'eleves | Dont Filles | Nombre d'eleves | Dont Filles | Nombre d'eleves | Dont Filles |
| Année d'étude | Milieu | | | | | | |
| 1ère Année | Urbain | 1480 | 631 | 459 | 211 | 1021 | 420 |
| | Rural | 4762 | 2027 | 1099 | 482 | 3663 | 1545 |
| | **Total** | **6242** | **2658** | **1558** | **693** | **4684** | **1965** |
| 2ème Année | Urbain | 1685 | 715 | 591 | 244 | 1094 | 471 |
| | Rural | 5285 | 2228 | 1602 | 636 | 3683 | 1592 |
| | **Total** | **6970** | **2943** | **2193** | **880** | **4777** | **2063** |
| 3ème Année | Urbain | 1722 | 737 | 609 | 256 | 1113 | 481 |
| | Rural | 4632 | 2021 | 1504 | 668 | 3128 | 1353 |
| | **Total** | **6354** | **2758** | **2113** | **924** | **4241** | **1834** |
| 4ème Année | Urbain | 1206 | 572 | 444 | 188 | 762 | 384 |
| | Rural | 3259 | 1476 | 1134 | 518 | 2125 | 958 |
| | **Total** | **4465** | **2048** | **1578** | **706** | **2887** | **1342** |
| 5ème Année | Urbain | 1130 | 560 | 404 | 203 | 726 | 357 |
| | Rural | 2771 | 1261 | 985 | 461 | 1786 | 800 |
| | **Total** | **3901** | **1821** | **1389** | **664** | **2512** | **1157** |
| 6ème Année | Urbain | 1347 | 656 | 165 | 79 | 1182 | 577 |
| | Rural | 3254 | 1415 | 669 | 292 | 2585 | 1123 |
| | **Total** | **4601** | **2071** | **834** | **371** | **3767** | **1700** |
| ENSEMBLE | Urbain | 8570 | 3871 | 2672 | 1181 | 5898 | 2690 |
| | Rural | 23963 | 10428 | 6993 | 3057 | 16970 | 7371 |
| | **Total** | **32533** | **14299** | **9665** | **4238** | **22868** | **10061** |

## 7.15-Répartition des ENSEIGNANTS des Ecoles FONDAMENTALES (1er & 2ème Cycles) par secteur et par sexe, selon l'age et le milieu

| | SECTEUR | TOTAL | | PUBLIC | | NON PUBLIC | |
|---|---|---|---|---|---|---|---|
| | SEXE | Nombre d'enseignants | Dont Femmes | Nombre d'enseignants | Dont Femmes | Nombre d'enseignants | Dont Femmes |
| AGE | MILIEU | | | | | | |
| moins de 20 ans | Urbain | 9 | 7 | 5 | 5 | 4 | 2 |
| | Rural | 37 | 5 | 18 | 1 | 19 | 4 |
| | Total | 46 | 12 | 23 | 6 | 23 | 6 |
| 20 —< 30 ans | Urbain | 213 | 113 | 11 | 8 | 202 | 105 |
| | Rural | 845 | 331 | 29 | 14 | 816 | 317 |
| | Total | 1058 | 444 | 40 | 22 | 1018 | 422 |
| 30 —< 40 ans | Urbain | 442 | 275 | 96 | 70 | 346 | 205 |
| | Rural | 1360 | 543 | 243 | 97 | 1117 | 446 |
| | Total | 1802 | 818 | 339 | 167 | 1463 | 651 |
| 40 —< 50 ans | Urbain | 272 | 173 | 115 | 79 | 157 | 94 |
| | Rural | 714 | 283 | 226 | 120 | 488 | 163 |
| | Total | 986 | 456 | 341 | 199 | 645 | 257 |
| 50 —< 60 ans | Urbain | 135 | 81 | 49 | 36 | 86 | 45 |
| | Rural | 273 | 100 | 98 | 57 | 175 | 43 |
| | Total | 408 | 181 | 147 | 93 | 261 | 88 |
| 60 ans et plus | Urbain | 41 | 25 | 23 | 13 | 18 | 12 |
| | Rural | 75 | 25 | 22 | 9 | 53 | 16 |
| | Total | 116 | 50 | 45 | 22 | 71 | 28 |
| Pas de reponse | Urbain | 131 | 78 | 38 | 31 | 93 | 47 |
| | Rural | 322 | 125 | 56 | 32 | 266 | 93 |
| | Total | 453 | 203 | 94 | 63 | 359 | 140 |
| TOTAL | Urbain | 1243 | 752 | 337 | 242 | 906 | 510 |
| | Rural | 3626 | 1412 | 692 | 330 | 2934 | 1082 |
| | Total | 4869 | 2164 | 1029 | 572 | 3840 | 1592 |

**7.16-Répartition des Enseignants des Ecoles FONDAMENTALES (1er & 2ème Cycles) par secteur et par sexe, selon leur niveau d'etudes et selon le milieu**

| | Secteur | TOTAL | | PUBLIC | | NON PUBLIC | |
|---|---|---|---|---|---|---|---|
| | Sexe | Nombre d'enseignants | dont femmes | Nombre d'enseignants | dont femmes | Nombre d'enseignants | dont femmes |
| Niveau d'études | Milieu | | | | | | |
| moins de 3e secondaire | Urbain | 97 | 72 | 31 | 25 | 66 | 47 |
| | Rural | 407 | 146 | 42 | 27 | 365 | 119 |
| | **Total** | 504 | 218 | 73 | 52 | 431 | 166 |
| Troisieme | Urbain | 100 | 70 | 23 | 19 | 77 | 51 |
| | Rural | 344 | 149 | 62 | 44 | 282 | 105 |
| | **Total** | 444 | 219 | 85 | 63 | 359 | 156 |
| Seconde | Urbain | 147 | 81 | 42 | 31 | 105 | 50 |
| | Rural | 560 | 229 | 71 | 40 | 489 | 189 |
| | **Total** | 707 | 310 | 113 | 71 | 594 | 239 |
| Rheto | Urbain | 451 | 272 | 95 | 67 | 356 | 205 |
| | Rural | 1217 | 493 | 208 | 93 | 1009 | 400 |
| | **Total** | 1668 | 765 | 303 | 160 | 1365 | 605 |
| Philo | Urbain | 231 | 118 | 64 | 41 | 167 | 77 |
| | Rural | 620 | 219 | 164 | 63 | 456 | 156 |
| | **Total** | 851 | 337 | 228 | 104 | 623 | 233 |
| Universitaire | Urbain | 52 | 24 | 13 | 8 | 39 | 16 |
| | Rural | 144 | 30 | 40 | 10 | 104 | 20 |
| | **Total** | 196 | 54 | 53 | 18 | 143 | 36 |
| Non Reponse | Urbain | 165 | 115 | 69 | 51 | 96 | 64 |
| | Rural | 334 | 146 | 105 | 53 | 229 | 93 |
| | **Total** | 499 | 261 | 174 | 104 | 325 | 157 |
| Ensemble | Urbain | **1243** | **752** | **337** | **242** | **906** | **510** |
| | Rural | **3626** | **1412** | **692** | **330** | **2934** | **1082** |
| | **Total** | 4869 | 2164 | 1029 | 572 | 3840 | 1592 |

## 7.17.-Répartition des ENSEIGNANTS des Ecoles FONDAMENTALES (1er & 2ème Cycles) par secteur et par sexe, selon la formation et le milieu

| | Secteur | ENSEMBLE | | PUBLIC | | NON PUBLIC | |
|---|---|---|---|---|---|---|---|
| | Sexe | Nombre | Dont | Nombre | Dont | Nombre | Dont |
| Formation | Milieu | d'enseignants | Femmes | d'enseignants | Femmes | d'enseignants | Femmes |
| **Nomalien** | Urbain | 355 | 264 | 135 | 105 | 220 | 159 |
| | Rural | 615 | 372 | 203 | 144 | 412 | 228 |
| | **Total** | 970 | 636 | 338 | 249 | 632 | 387 |
| Capiste | Urbain | 216 | 148 | 66 | 48 | 150 | 100 |
| | Rural | 377 | 149 | 76 | 34 | 301 | 115 |
| | **Total** | 593 | 297 | 142 | 82 | 451 | 215 |
| **Sciences de l'éducation** | Urbain | 28 | 16 | 6 | 4 | 22 | 12 |
| | Rural | 107 | 47 | 19 | 11 | 88 | 36 |
| | **Total** | 135 | 63 | 25 | 15 | 110 | 48 |
| Récruté | Urbain | 101 | 48 | 25 | 16 | 76 | 32 |
| | Rural | 408 | 122 | 119 | 38 | 289 | 84 |
| | **Total** | 509 | 170 | 144 | 54 | 365 | 116 |
| Sans Reponse | Urbain | 543 | 276 | 105 | 69 | 438 | 207 |
| | Rural | 2119 | 722 | 275 | 103 | 1844 | 619 |
| | **Total** | 2662 | 998 | 380 | 172 | 2282 | 826 |
| Ensemble | Urbain | 1243 | 752 | 337 | 242 | 906 | 510 |
| | Rural | 3626 | 1412 | 692 | 330 | 2934 | 1082 |
| | **Total** | 4869 | 2164 | 1029 | 572 | 3840 | 1592 |

# SECTION VIII : DEPARTEMENT DE LA GRAND-ANSE

*Avec une superficie de 1,911.90 Km2, le département du **GRAND'ANSE** est divisé en 3 arrondissements, 20 communes et 112 sections communales. Ce département compte 5 districts scolaires, à travers lesquels on a recensé au niveau du fondamental 1$^{er}$ et 2$^{ème}$ cycles, 617 écoles, 107,656 élèves et 2,773 enseignants.*

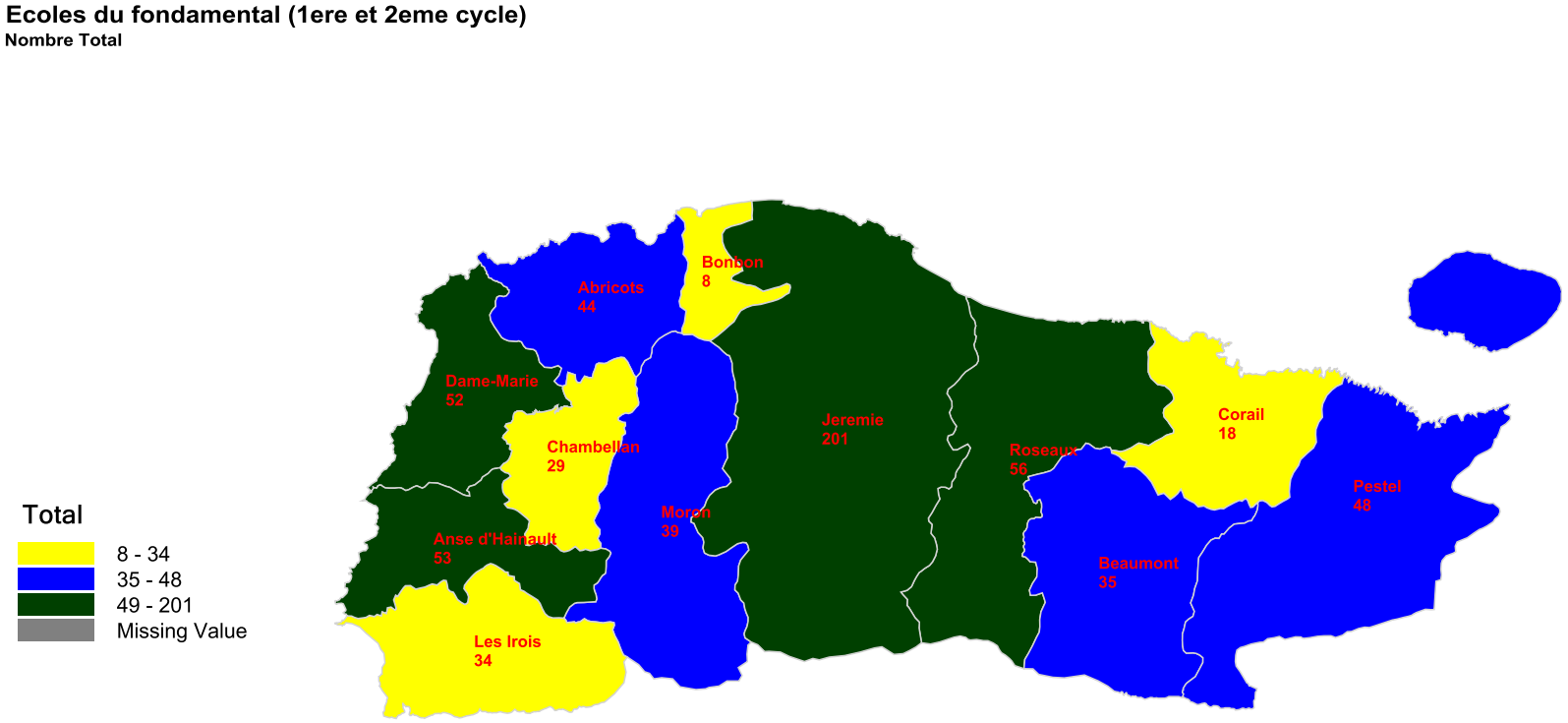

## Tableau Récapitulatif

| Communes | Ecoles du fondamental (1ere et 2eme cycle) | | Effectif d'élèves en fondamental (1ere et 2eme cycle) | | Effectifs Enseignants Fondamental (1er et 2eme cycle) | |
|---|---|---|---|---|---|---|
| | Nombre d'écoles | Ecoles Publiques | Nombre d'élèves | élèves du secteur public | Nombre d'enseignants | enseignants du secteur public |
| Abricots | 44 | 11 | 9042 | 2253 | 230 | 61 |
| Anse d'Hainault | 53 | 11 | 8872 | 3144 | 223 | 68 |
| Beaumont | 35 | 5 | 5521 | 1171 | 162 | 32 |
| Bonbon | 8 | 2 | 1279 | 470 | 46 | 13 |
| Chambellan | 29 | 5 | 5790 | 1232 | 155 | 33 |
| Corail | 18 | 5 | 3966 | 1640 | 66 | 15 |
| Dame-Marie | 52 | 16 | 8429 | 4011 | 213 | 77 |
| Jeremie | 201 | 57 | 36397 | 11845 | 972 | 291 |
| Les Irois | 34 | 5 | 5035 | 917 | 140 | 22 |
| Moron | 39 | 7 | 6478 | 1676 | 156 | 34 |
| Pestel | 48 | 12 | 8977 | 3117 | 195 | 52 |
| Roseaux | 56 | 11 | 7870 | 2052 | 218 | 56 |
| TOTAL | **617** | **147** | **107656** | **33528** | **2773** | **754** |

# LISTE DES TABLEAUX

# DU

# DEPARTEMENT DE LA GRAND-ANSE

## 8.1.- Répartition des Ecoles FONDAMENTALES (1er & 2ème cycles) par Secteur , selon la Catégorie et Milieu

| | SECTEUR | PUBLIC | | NON PUBLIC | | ENSEMBLE | |
|---|---|---|---|---|---|---|---|
| CATEGORIE | MILIEU | Nombre | Dont possèdent le Préscolaire | Nombre | Dont possèdent le Préscolaire | Nombre | Dont possèdent le Préscolaire |
| Laique | Urbain | 35 | 9 | 51 | 19 | **86** | **28** |
| | Rural | 94 | 16 | 131 | 36 | **225** | **52** |
| | Total | 129 | 25 | 182 | 55 | **311** | **80** |
| Congréganiste | Urbain | 8 | 3 | 14 | 10 | **22** | **13** |
| | Rural | 2 | 2 | 4 | 2 | **6** | **4** |
| | Total | 10 | 5 | 18 | 12 | **28** | **17** |
| Communale | Urbain | 3 | 0 | | | **3** | **0** |
| | Rural | 1 | 1 | | | **1** | **1** |
| | Total | 4 | 1 | | | **4** | **1** |
| Communautaire | Urbain | | | 10 | 4 | **10** | **4** |
| | Rural | | | 63 | 15 | **63** | **15** |
| | Total | | | 73 | 19 | **73** | **19** |
| Presbytérale | Urbain | | | 4 | 2 | **4** | **2** |
| | Rural | | | 40 | 9 | **40** | **9** |
| | Total | | | 44 | 11 | **44** | **11** |
| Episcopale | Urbain | | | 0 | 0 | **0** | **0** |
| | Rural | | | 0 | 0 | **0** | **0** |
| | Total | | | 0 | 0 | **0** | **0** |
| Protéstante (Mission) | Urbain | | | 32 | 11 | **32** | **11** |
| | Rural | | | 70 | 21 | **70** | **21** |
| | Total | | | 102 | 32 | **102** | **32** |
| Protéstante (Independante) | Urbain | | | 12 | 3 | **12** | **3** |
| | Rural | | | 33 | 7 | **33** | **7** |
| | Total | | | 45 | 10 | **45** | **10** |
| Autres | Urbain | 0 | 0 | 2 | 2 | **2** | **2** |
| | Rural | 4 | 1 | 4 | 1 | **8** | **2** |
| | Total | 4 | 1 | 6 | 3 | **10** | **4** |
| Ensemble | Urbain | 46 | 12 | 125 | 51 | **171** | **63** |
| | Rural | 101 | 20 | 345 | 91 | **446** | **111** |
| | Total | **147** | **32** | **470** | **142** | **617** | **174** |

## 8.2.- Répartition des ECOLES FONDAMENTALES (1er et 2ème cycles) par Secteur et par Milieu, selon qu'elles Bénéficient ou non de Cantine Scolaire

| | SECTEUR | Ensemble | | Public | | Non Public | |
|---|---|---|---|---|---|---|---|
| CANTINE | MILIEU | Nombre | Pourcent (%) | Nombre | Pourcent (%) | Urbain | Pourcent (%) |
| Bénéficient de Cantine | Urbain | **83** | 14.26 | 20 | 16.53 | 63 | 13.67 |
| | Rural | **72** | 12.37 | 23 | 19.01 | 49 | 10.63 |
| | Total | **155** | 26.63 | 43 | 35.54 | 112 | 24.30 |
| Pas de Cantine | Urbain | **75** | 12.89 | 15 | 12.40 | 60 | 13.02 |
| | Rural | **352** | 60.48 | 63 | 52.07 | 289 | 62.69 |
| | Total | **427** | 73.37 | 78 | 64.46 | 349 | 75.70 |
| Total Répondants | Urbain | **158** | 27.15 | **35** | 28.93 | **123** | 26.68 |
| | Rural | **424** | 72.85 | **86** | 71.07 | **338** | 73.32 |
| | Total | **582** | 100.00 | **121** | 100.00 | **461** | 100.00 |
| Pas de Réponse | Urbain | **13** | 2.11 | 11 | 7.48 | 2 | 0.43 |
| | Rural | **22** | 3.57 | 15 | 10.20 | 7 | 1.49 |
| | Total | **35** | 5.67 | 26 | 17.69 | 9 | 1.91 |
| Total | Urbain | **171** | **27.71** | **46** | **31.29** | **125** | **26.60** |
| | Rural | **446** | **72.29** | **101** | **68.71** | **345** | **73.40** |
| | Total | **617** | **100.00** | **147** | **100.00** | **470** | **100.00** |

## 8.3.- Répartition des ECOLES FONDAMENTALES NON PUBLIQUES par Milieu, selon qu'elles soient subventionnées ou non

| Milieu / Subvention | Ensemble | | Urbain | | Rural | |
|---|---|---|---|---|---|---|
| | Nombre | Pourcent (%) | Nombre | Pourcent | Nombre | Pourcent |
| **Subvention** | **129** | 28.04 | 50 | 40.98 | 79 | 23.37 |
| **Pas de Subvention** | **331** | 71.96 | 72 | 59.02 | 259 | 76.63 |
| **TOTAL RÉPONDANTS** | **460** | 97.87 | 122 | 97.60 | 338 | 97.97 |
| **Pas de Réponse** | **10** | 2.13 | 3 | 2.40 | 7 | 2.03 |
| **TOTAL** | **470** | 100.00 | **125** | 100.00 | **345** | 100.00 |

## 8.4.- Répartition des ECOLES FONDAMENTALES (1er et 2ème cycles) par Secteur, Selon le Milieu et le lieu d'acceuil

| STRUCTURE D'ACCEUIL | SECTEUR / MILIEU | Ensemble | | Public | | Non Public | |
|---|---|---|---|---|---|---|---|
| | | Nombre | Pourcent (%) | Nombre | Pourcent (%) | Nombre | Pourcent (%) |
| Construit pour école | Urbain | 102 | 16.53 | 28 | 19.05 | 74 | 15.74 |
| | Rural | 201 | 32.58 | 66 | 44.90 | 135 | 28.72 |
| | Total | 303 | 49.11 | 94 | 63.95 | 209 | 44.47 |
| Maison d'Habitation | Urbain | 13 | 2.11 | 3 | 2.04 | 10 | 2.13 |
| | Rural | 122 | 19.77 | 2 | 1.36 | 120 | 25.53 |
| | Total | 135 | 21.88 | 5 | 3.40 | 130 | 27.66 |
| Eglise | Urbain | 5 | 0.81 | 0 | 0.00 | 5 | 1.06 |
| | Rural | 21 | 3.40 | 7 | 4.76 | 14 | 2.98 |
| | Total | 26 | 4.21 | 7 | 4.76 | 19 | 4.04 |
| Tonnelles | Urbain | 36 | 5.83 | 5 | 3.40 | 31 | 6.60 |
| | Rural | 25 | 4.05 | 1 | 0.68 | 24 | 5.11 |
| | Total | 61 | 9.89 | 6 | 4.08 | 55 | 11.70 |
| Autres | Urbain | 4 | 0.65 | 0 | 0.00 | 4 | 0.85 |
| | Rural | 56 | 9.08 | 10 | 6.80 | 46 | 9.79 |
| | Total | 60 | 9.72 | 10 | 6.80 | 50 | 10.64 |
| Pas de reponse | Urbain | 11 | 1.78 | 10 | 6.80 | 1 | 0.21 |
| | Rural | 21 | 3.40 | 15 | 10.20 | 6 | 1.28 |
| | Total | 32 | 5.19 | 25 | 17.01 | 7 | 1.49 |
| TOTAL | Urbain | 171 | 27.71 | 46 | 31.29 | 125 | 26.60 |
| | Rural | 446 | 72.29 | 101 | 68.71 | 345 | 73.40 |
| | Total | 617 | 100.00 | 147 | 100.00 | 470 | 100.00 |

## 8.5.- Répartition des ECOLES FONDAMENTALES (1er et 2ème cycles) par Secteur, Selon la nature du MUR et selon le Milieu

| NATURE DU MUR | SECTEUR / MILIEU | ENSEMBLE | | PUBLIC | | NON PUBLIC | |
|---|---|---|---|---|---|---|---|
| | | Nombre | Pourcent (%) | Nombre | Pourcent (%) | Nombre | Pourcent (%) |
| Beton | Urbain | 23 | 3.73 | 7 | 4.76 | 16 | 3.40 |
| | Rural | 17 | 2.76 | 5 | 3.40 | 12 | 2.55 |
| | **Total** | **40** | **6.48** | **12** | **8.16** | **28** | **5.96** |
| Bloc/ciment | Urbain | 107 | 17.34 | 26 | 17.69 | 81 | 17.23 |
| | Rural | 173 | 28.04 | 57 | 38.78 | 116 | 24.68 |
| | **Total** | **280** | **45.38** | **83** | **56.46** | **197** | **41.91** |
| Planche | Urbain | 5 | 0.81 | 2 | 1.36 | 3 | 0.64 |
| | Rural | 11 | 1.78 | 2 | 1.36 | 9 | 1.91 |
| | **Total** | **16** | **2.59** | **4** | **2.72** | **12** | **2.55** |
| Clissage | Urbain | 2 | 0.32 | 0 | 0.00 | 2 | 0.43 |
| | Rural | 16 | 2.59 | 0 | 0.00 | 16 | 3.40 |
| | **Total** | **18** | **2.92** | **0** | **0.00** | **18** | **3.83** |
| Autres | Urbain | 34 | 5.51 | 11 | 7.48 | 23 | 4.89 |
| | Rural | 229 | 37.12 | 37 | 25.17 | 192 | 40.85 |
| | **Total** | **263** | **42.63** | **48** | **32.65** | **215** | **45.74** |
| TOTAL | Urbain | 171 | 27.71 | 46 | 31.29 | 125 | 26.60 |
| | Rural | 446 | 72.29 | 101 | 68.71 | 345 | 73.40 |
| | **Total** | **617** | **100.00** | **147** | **100.00** | **470** | **100.00** |

## 8.6.- Répartition des ECOLES FONDAMENTALES (1er et 2ème cycles) par Secteur, Selon la nature du TOIT et selon le Milieu

| NATURE DU TOIT | SECTEUR / MILIEU | ENSEMBLE | | PUBLIC | | NON PUBLIC | |
|---|---|---|---|---|---|---|---|
| | | Nombre | Pourcent (%) | Nombre | Pourcent (%) | Nombre | Pourcent (%) |
| **Beton** | **Urbain** | 57 | 9.24 | 13 | 8.84 | 44 | 9.36 |
| | **Rural** | 21 | 3.40 | 3 | 2.04 | 18 | 3.83 |
| | **Total** | **78** | 12.64 | **16** | 10.88 | **62** | 13.19 |
| **Tôle** | **Urbain** | 80 | 12.97 | 20 | 13.61 | 60 | 12.77 |
| | **Rural** | 211 | 34.20 | 68 | 46.26 | 143 | 30.43 |
| | **Total** | **291** | 47.16 | **88** | 59.86 | **203** | 43.19 |
| **Paille** | **Urbain** | 0 | 0.00 | 0 | 0.00 | 0 | 0.00 |
| | **Rural** | 4 | 0.65 | 0 | 0.00 | 4 | 0.85 |
| | **Total** | **4** | 0.65 | **0** | 0.00 | **4** | 0.85 |
| **Autres** | **Urbain** | 34 | 5.51 | 13 | 8.84 | 21 | 4.47 |
| | **Rural** | 210 | 34.04 | 30 | 20.41 | 180 | 38.30 |
| | **Total** | **244** | 39.55 | **43** | 29.25 | **201** | 42.77 |
| **TOTAL** | **Urbain** | 171 | 27.71 | 46 | 31.29 | 125 | 26.60 |
| | **Rural** | 446 | 72.29 | 101 | 68.71 | 345 | 73.40 |
| | **Total** | **617** | **100.00** | **147** | **100.00** | **470** | **100.00** |

## 8.7.- Répartition des ECOLES FONDAMENTALES (1er et 2ème cycles) par Secteur, Selon la nature du PARQUET et selon le Milieu

| NATURE DU PARQUET | SECTEUR MILIEU | ENSEMBLE | | PUBLIC | | NON PUBLIC | |
|---|---|---|---|---|---|---|---|
| | | Nombre | Pourcent (%) | Nombre | Pourcent (%) | Nombre | Pourcent (%) |
| Mosaïque | Urbain | 4 | 0.65 | 0 | 0.00 | 4 | 0.85 |
| | Rural | 1 | 0.16 | 0 | 0.00 | 1 | 0.21 |
| | **Total** | **5** | **0.81** | **0** | **0.00** | **5** | **1.06** |
| Beton | Urbain | 123 | 19.94 | 29 | 19.73 | 94 | 20.00 |
| | Rural | 180 | 29.17 | 56 | 38.10 | 124 | 26.38 |
| | **Total** | **303** | **49.11** | **85** | **57.82** | **218** | **46.38** |
| Terre Battue | Urbain | 6 | 0.97 | 2 | 1.36 | 4 | 0.85 |
| | Rural | 54 | 8.75 | 11 | 7.48 | 43 | 9.15 |
| | **Total** | **60** | **9.72** | **13** | **8.84** | **47** | **10.00** |
| Autres | Urbain | 38 | 6.16 | 15 | 10.20 | 23 | 4.89 |
| | Rural | 211 | 34.20 | 34 | 23.13 | 177 | 37.66 |
| | **Total** | **249** | **40.36** | **49** | **33.33** | **200** | **42.55** |
| TOTAL | Urbain | 171 | 27.71 | 46 | 31.29 | 125 | 26.60 |
| | Rural | 446 | 72.29 | 101 | 68.71 | 345 | 73.40 |
| | **Total** | **617** | **100.00** | **147** | **100.00** | **470** | **100.00** |

## 8.8.- Répartition des ECOLES FONDAMENTALES (1er et 2ème cycles) par Secteur, Selon le nombre de vacation et le Milieu

| | SECTEUR | ENSEMBLE | | PUBLIC | | NON PUBLIC | |
|---|---|---|---|---|---|---|---|
| VACATION | MILIEU | Nombre | Pourcent (%) | Nombre | Pourcent (%) | Nombre | Pourcent (%) |
| Simpe vacation | Urbain | 167 | 27.15 | 45 | 30.82 | 122 | 26.01 |
| | Rural | 438 | 71.22 | 99 | 67.81 | 339 | 72.28 |
| | Total | 605 | 98.37 | 144 | 98.63 | 461 | 98.29 |
| Double vacation | Urbain | 4 | 0.65 | 1 | 0.68 | 3 | 0.64 |
| | Rural | 6 | 0.98 | 1 | 0.68 | 5 | 1.07 |
| | Total | 10 | 1.63 | 2 | 1.37 | 8 | 1.71 |
| REPONDANTS | Urbain | 171 | 27.71 | 46 | 31.29 | 125 | 26.60 |
| | Rural | 444 | 71.96 | 100 | 68.03 | 344 | 73.19 |
| | **Total** | **615** | **99.68** | **146** | **99.32** | **469** | **99.79** |
| NON REPONSE | Urbain | 0 | 0.00 | 0 | 0.00 | 0 | 0.00 |
| | Rural | 2 | 0.32 | 1 | 0.68 | 1 | 0.21 |
| | **Total** | **2** | **0.32** | **1** | **0.68** | **1** | **0.21** |
| Ensemble | Urbain | 171 | 27.71 | 46 | 31.29 | 125 | 26.60 |
| | Rural | 446 | 72.29 | 101 | 68.71 | 345 | 73.40 |
| | **Total** | **617** | **100.00** | **147** | **100.00** | **470** | **100.00** |

## 8.9- Répartition des ECOLES FONDAMENTALES (1er & 2ème cycles) par Secteur, Selon le Milieu et selon l'Infrastructure dont elles Disposent

| | SECTEUR | Ensemble | | Public | | Non Public | |
|---|---|---|---|---|---|---|---|
| INFRASTRUCTURES | MILIEU | Nombre d'écoles ayant de | Pourcent (%) | Nombre d'écoles ayant de | Pourcent (%) | Nombre d'écoles ayant de | Pourcent (%) |
| Electricité | Urbain | 29 | 0.54 | 2 | 0.38 | 27 | 0.55 |
| | Rural | 12 | 0.15 | 1 | 0.09 | 11 | 0.16 |
| | Total | 41 | 0.30 | 3 | 0.18 | 38 | 0.32 |
| Terrain de sport | Urbain | 29 | 0.54 | 10 | 1.92 | 19 | 0.39 |
| | Rural | 37 | 0.45 | 8 | 0.68 | 29 | 0.41 |
| | Total | 66 | 0.49 | 18 | 1.07 | 48 | 0.40 |
| Bibliothèque | Urbain | 27 | 0.50 | 8 | 1.54 | 19 | 0.39 |
| | Rural | 13 | 0.16 | 3 | 0.26 | 10 | 0.14 |
| | Total | 40 | 0.29 | 11 | 0.65 | 29 | 0.24 |
| Cour de récréation | Urbain | 95 | 1.76 | 26 | 5.00 | 69 | 1.42 |
| | Rural | 238 | 2.90 | 57 | 4.88 | 181 | 2.57 |
| | Total | 333 | 2.45 | 83 | 4.92 | 250 | 2.10 |
| Toilette hygiénique | Urbain | 24 | 0.45 | 8 | 1.54 | 16 | 0.33 |
| | Rural | 10 | 0.12 | 4 | 0.34 | 6 | 0.09 |
| | Total | 34 | 0.25 | 12 | 0.71 | 22 | 0.18 |
| Latrine | Urbain | 120 | 2.23 | 25 | 4.81 | 95 | 1.95 |
| | Rural | 238 | 2.90 | 52 | 4.45 | 186 | 2.64 |
| | Total | 358 | 2.63 | 77 | 4.56 | 281 | 2.36 |
| Salle pour la direction | Urbain | 105 | 1.95 | 29 | 5.58 | 76 | 1.56 |
| | Rural | 118 | 1.44 | 43 | 3.68 | 75 | 1.07 |
| | Total | 223 | 1.64 | 72 | 4.27 | 151 | 1.27 |
| Eau | Urbain | 76 | 1.41 | 18 | 3.46 | 58 | 1.19 |
| | Rural | 58 | 0.71 | 8 | 0.68 | 50 | 0.71 |
| | Total | 134 | 0.99 | 26 | 1.54 | 108 | 0.91 |
| Infirmerie/ Trousse d'urgence | Urbain | 58 | 1.08 | 9 | 1.73 | 49 | 1.01 |
| | Rural | 44 | 0.54 | 7 | 0.60 | 37 | 0.53 |
| | Total | 102 | 0.75 | 16 | 0.95 | 86 | 0.72 |

## 8.10.- Répartition des ECOLES FONDAMENTALES (1er et 2ème cycles) par Secteur, Selon la Formation du Directeur Pédagogique et selon le Milieu

| Formation Directeur Pédagogique | SECTEUR / MILIEU | ENSEMBLE | | PUBLIC | | NON PUBLIC | |
|---|---|---|---|---|---|---|---|
| | | Nombre | Pourcent (%) | Nombre | Pourcent (%) | Nombre | Pourcent (%) |
| Normalien (ENI) | Urbain | 43 | 8.62 | 18 | 17.31 | 25 | 6.33 |
| | Rural | 79 | 15.83 | 48 | 46.15 | 31 | 7.85 |
| | **Total** | **122** | **24.45** | **66** | **63.46** | **56** | **14.18** |
| Capiste | Urbain | 14 | 2.81 | 3 | 2.88 | 11 | 2.78 |
| | Rural | 17 | 3.41 | 5 | 4.81 | 12 | 3.04 |
| | **Total** | **31** | **6.21** | **8** | **7.69** | **23** | **5.82** |
| Sciences de l'Éducation | Urbain | 62 | 12.42 | 8 | 7.69 | 54 | 13.67 |
| | Rural | 250 | 50.10 | 15 | 14.42 | 235 | 59.49 |
| | **Total** | **312** | 62.53 | **23** | 22.12 | **289** | 73.16 |
| Autres Formations universitaires | Urbain | 10 | 2.00 | 1 | 0.96 | 9 | 2.28 |
| | Rural | 24 | 4.81 | 6 | 5.77 | 18 | 4.56 |
| | **Total** | **34** | **6.81** | **7** | **6.73** | **27** | **6.84** |
| TOTAL REPONDANTS | Urbain | 129 | 20.91 | 30 | 20.41 | 99 | 21.06 |
| | Rural | 370 | 59.97 | 74 | 50.34 | 296 | 62.98 |
| | **Total** | **499** | **80.88** | **104** | **70.75** | **395** | **84.04** |
| NON REPONSE | Urbain | 42 | 6.81 | 16 | 10.88 | 26 | 5.53 |
| | Rural | 76 | 12.32 | 27 | 18.37 | 49 | 10.43 |
| | **Total** | **118** | 19.12 | **43** | 29.25 | **75** | 15.96 |
| ENSEMBLE | Urbain | 171 | 27.71 | 46 | 31.29 | 125 | 26.60 |
| | Rural | 446 | 72.29 | 101 | 68.71 | 345 | 73.40 |
| | **Total** | **617** | **100.00** | **147** | **100.00** | **470** | **100.00** |

## 8.11.- Répartition des élèves du FONDAMENTALE (1er et 2ème Cycles) par Année d'études et par Sexe, selon l'age et le milieu

**Secteur PUBLIC**

| Années d'études | | 1ère Année | | 2ème Année | | 3ème Année | | 4ème Année | | 5ème Année | | 6ème Année | | TOTAL | |
|---|---|---|---|---|---|---|---|---|---|---|---|---|---|---|---|
| Sexe | | Nbre d'élèves | dont Filles | Nbre d'élèves | dont Filles | Nbre d'élèves | dont Filles | Nbre d'élèves | dont Filles | Total | dont Filles | Nbre d'élèves | dont Filles | Nbre d'élèves | dont Filles |
| Age | Milieu | | | | | | | | | | | | | | |
| moins 6 ans | Urbain | 36 | 18 | | | | | | | | | | | 36 | 18 |
| | Rural | 63 | 31 | | | | | | | | | | | 63 | 31 |
| | Total | 99 | 49 | | | | | | | | | | | 99 | 49 |
| 6 ans | Urbain | 580 | 318 | 35 | 21 | | | | | | | | | 615 | 339 |
| | Rural | 828 | 403 | 29 | 14 | | | | | | | | | 857 | 417 |
| | Total | 1408 | 721 | 64 | 35 | | | | | | | | | 1472 | 756 |
| 7 ans | Urbain | 472 | 229 | 432 | 249 | 16 | 7 | | | | | | | 920 | 485 |
| | Rural | 794 | 374 | 533 | 254 | 9 | 4 | | | | | | | 1336 | 632 |
| | Total | 1266 | 603 | 965 | 503 | 25 | 11 | | | | | | | 2256 | 1117 |
| 8 ans | Urbain | 342 | 177 | 495 | 230 | 324 | 189 | 18 | 10 | | | | | 1179 | 606 |
| | Rural | 617 | 304 | 615 | 314 | 349 | 151 | 15 | 6 | | | | | 1596 | 775 |
| | Total | 959 | 481 | 1110 | 544 | 673 | 340 | 33 | 16 | | | | | 2775 | 1381 |
| 9 ans | Urbain | 239 | 118 | 397 | 183 | 375 | 171 | 250 | 132 | 15 | 6 | | | 1276 | 610 |
| | Rural | 417 | 188 | 549 | 275 | 434 | 217 | 225 | 112 | 16 | 8 | | | 1641 | 800 |
| | Total | 656 | 306 | 946 | 458 | 809 | 388 | 475 | 244 | 31 | 14 | | | 2917 | 1410 |
| 10 ans | Urbain | 162 | 81 | 290 | 137 | 369 | 178 | 314 | 171 | 193 | 116 | 27 | 9 | 1355 | 692 |
| | Rural | 289 | 132 | 507 | 235 | 560 | 259 | 421 | 206 | 180 | 93 | 5 | 2 | 1962 | 927 |
| | Total | 451 | 213 | 797 | 372 | 929 | 437 | 735 | 377 | 373 | 209 | 32 | 11 | 3317 | 1619 |
| 11 ans | Urbain | 90 | 45 | 238 | 122 | 389 | 200 | 359 | 179 | 344 | 221 | 190 | 124 | 1610 | 891 |
| | Rural | 199 | 78 | 431 | 193 | 499 | 242 | 424 | 216 | 408 | 198 | 328 | 63 | 2289 | 990 |
| | Total | 289 | 123 | 669 | 315 | 888 | 442 | 783 | 395 | 752 | 419 | 518 | 187 | 3899 | 1881 |
| 12 ans | Urbain | 68 | 28 | 150 | 74 | 309 | 149 | 398 | 180 | 327 | 186 | 294 | 187 | 1546 | 804 |
| | Rural | 132 | 50 | 380 | 168 | 497 | 213 | 548 | 281 | 461 | 238 | 323 | 146 | 2341 | 1096 |
| | Total | 200 | 78 | 530 | 242 | 806 | 362 | 946 | 461 | 788 | 424 | 617 | 333 | 3887 | 1900 |
| 13 ans et Plus | Urbain | 119 | 48 | 346 | 162 | 646 | 290 | 931 | 442 | 1078 | 531 | 1244 | 601 | 4364 | 2074 |
| | Rural | 260 | 103 | 651 | 277 | 1319 | 530 | 1615 | 763 | 1782 | 846 | 2087 | 1004 | 7714 | 3523 |
| | Total | 379 | 151 | 997 | 439 | 1965 | 820 | 2546 | 1205 | 2860 | 1377 | 3331 | 1605 | 12078 | 5597 |
| Indeterminé | Urbain | 15 | 0 | 20 | 10 | 40 | 24 | 57 | 32 | 120 | 84 | 209 | 93 | 461 | 243 |
| | Rural | 57 | 4 | 20 | 9 | 45 | 24 | 57 | 18 | 84 | 41 | 104 | 41 | 367 | 137 |
| | Total | 72 | 4 | 40 | 19 | 85 | 48 | 114 | 50 | 204 | 125 | 313 | 134 | 828 | 380 |
| TOTAL | **Urbain** | **2123** | **1062** | **2403** | **1188** | **2468** | **1208** | **2327** | **1146** | **2077** | **1144** | **1964** | **1014** | **13362** | **6762** |
| | **Rural** | **3656** | **1667** | **3715** | **1739** | **3712** | **1640** | **3305** | **1602** | **2931** | **1424** | **2847** | **1256** | **20166** | **9328** |
| | **Total** | **5779** | **2729** | **6118** | **2927** | **6180** | **2848** | **5632** | **2748** | **5008** | **2568** | **4811** | **2270** | **33528** | **16090** |

## 8.12.- Répartition des élèves du FONDAMENTALE (1er et 2ème Cycles) par Année d'études et par Sexe, selon l'age et le milieu

### Secteur NON PUBLIC

| Années d'études | | 1ère Année | | 2ème Année | | 3ème Année | | 4ème Année | | 5ème Année | | 6ème Année | | TOTAL | |
|---|---|---|---|---|---|---|---|---|---|---|---|---|---|---|---|
| Sexe | | Nbre d'élèves | dont Filles | Nbre d'élèves | dont Filles | Nbre d'élèves | dont Filles | Nbre d'élèves | dont Filles | Total | dont Filles | Nbre d'élèves | dont Filles | Nbre d'élèves | dont Filles |
| Age | Milieu | | | | | | | | | | | | | | |
| moins 6 ans | Urbain | 225 | 118 | | | | | | | | | | | 225 | 118 |
| | Rural | 606 | 297 | | | | | | | | | | | 606 | 297 |
| | Total | 831 | 415 | | | | | | | | | | | 831 | 415 |
| 6 ans | Urbain | 1669 | 794 | 100 | 48 | | | | | | | | | 1769 | 842 |
| | Rural | 3277 | 1602 | 182 | 95 | | | | | | | | | 3459 | 1697 |
| | Total | 4946 | 2396 | 282 | 143 | | | | | | | | | 5228 | 2539 |
| 7 ans | Urbain | 1372 | 684 | 969 | 485 | 84 | 42 | | | | | | | 2425 | 1211 |
| | Rural | 3445 | 1672 | 1544 | 785 | 54 | 32 | | | | | | | 5043 | 2489 |
| | Total | 4817 | 2356 | 2513 | 1270 | 138 | 74 | | | | | | | 7468 | 3700 |
| 8 ans | Urbain | 905 | 466 | 1187 | 556 | 648 | 320 | 86 | 21 | | | | | 2826 | 1363 |
| | Rural | 2565 | 1237 | 2530 | 1234 | 968 | 470 | 84 | 41 | | | | | 6147 | 2982 |
| | Total | 3470 | 1703 | 3717 | 1790 | 1616 | 790 | 170 | 62 | | | | | 8973 | 4345 |
| 9 ans | Urbain | 472 | 218 | 894 | 447 | 1071 | 512 | 404 | 224 | 66 | 30 | | | 2907 | 1431 |
| | Rural | 1654 | 759 | 2243 | 1047 | 1773 | 864 | 504 | 246 | 43 | 25 | | | 6217 | 2941 |
| | Total | 2126 | 977 | 3137 | 1494 | 2844 | 1376 | 908 | 470 | 109 | 55 | | | 9124 | 4372 |
| 10 ans | Urbain | 280 | 137 | 625 | 301 | 833 | 441 | 664 | 349 | 255 | 126 | 26 | 12 | 2683 | 1366 |
| | Rural | 993 | 443 | 1749 | 843 | 2027 | 952 | 677 | 333 | 310 | 149 | 12 | 5 | 5768 | 2725 |
| | Total | 1273 | 580 | 2374 | 1144 | 2860 | 1393 | 1341 | 682 | 565 | 275 | 38 | 17 | 8451 | 4091 |
| 11 ans | Urbain | 156 | 71 | 370 | 186 | 636 | 303 | 590 | 296 | 556 | 290 | 177 | 95 | 2485 | 1241 |
| | Rural | 654 | 292 | 1180 | 566 | 1697 | 857 | 968 | 479 | 445 | 221 | 257 | 129 | 5201 | 2544 |
| | Total | 810 | 363 | 1550 | 752 | 2333 | 1160 | 1558 | 775 | 1001 | 511 | 434 | 224 | 7686 | 3785 |
| 12 ans | Urbain | 104 | 44 | 246 | 110 | 480 | 241 | 570 | 276 | 516 | 259 | 536 | 297 | 2452 | 1227 |
| | Rural | 529 | 217 | 834 | 387 | 1271 | 589 | 1075 | 535 | 645 | 314 | 438 | 237 | 4792 | 2279 |
| | Total | 633 | 261 | 1080 | 497 | 1751 | 830 | 1645 | 811 | 1161 | 573 | 974 | 534 | 7244 | 3506 |
| 13 ans et Plus | Urbain | 122 | 52 | 437 | 216 | 864 | 371 | 1330 | 630 | 1618 | 767 | 2143 | 1101 | 6514 | 3137 |
| | Rural | 486 | 206 | 1125 | 495 | 1872 | 845 | 2346 | 1086 | 2049 | 941 | 1954 | 950 | 9832 | 4523 |
| | Total | 608 | 258 | 1562 | 711 | 2736 | 1216 | 3676 | 1716 | 3667 | 1708 | 4097 | 2051 | 16346 | 7660 |
| Indeterminé | Urbain | 48 | 19 | 89 | 38 | 117 | 60 | 119 | 59 | 185 | 96 | 155 | 84 | 713 | 356 |
| | Rural | 207 | 105 | 264 | 132 | 307 | 157 | 572 | 264 | 342 | 151 | 372 | 191 | 2064 | 1000 |
| | Total | 255 | 124 | 353 | 170 | 424 | 217 | 691 | 323 | 527 | 247 | 527 | 275 | 2777 | 1356 |
| TOTAL | **Urbain** | **5353** | **2603** | **4917** | **2387** | **4733** | **2290** | **3763** | **1855** | **3196** | **1568** | **3037** | **1589** | **24999** | **12292** |
| | **Rural** | **14416** | **6830** | **11651** | **5584** | **9969** | **4766** | **6226** | **2984** | **3834** | **1801** | **3033** | **1512** | **49129** | **23477** |
| | **Total** | **19769** | **9433** | **16568** | **7971** | **14702** | **7056** | **9989** | **4839** | **7030** | **3369** | **6070** | **3101** | **74128** | **35769** |

## 8.13.- Répartition des élèves du FONDAMENTALE (1er et 2ème Cycles) par Année d'études et par Sexe, selon l'age et le milieu

Ensemble (PUBLIC/NON PUBLIC)

| Années d'études | | 1ère Année | | 2ème Année | | 3ème Année | | 4ème Année | | 5ème Année | | 6ème Année | | TOTAL | |
|---|---|---|---|---|---|---|---|---|---|---|---|---|---|---|---|
| Sexe | | Nbre d'élèves | dont Filles | Nbre d'élèves | dont Filles | Nbre d'élèves | dont Filles | Nbre d'élèves | dont Filles | Total | dont Filles | Nbre d'élèves | dont Filles | Nbre d'élèves | dont Filles |
| Age | Milieu | | | | | | | | | | | | | | |
| moins 6 ans | Urbain | 261 | 136 | | | | | | | | | | | 261 | 136 |
| | Rural | 669 | 328 | | | | | | | | | | | 669 | 328 |
| | Total | 930 | 464 | | | | | | | | | | | 930 | 464 |
| 6 ans | Urbain | 2249 | 1112 | 135 | 69 | | | | | | | | | 2384 | 1181 |
| | Rural | 4105 | 2005 | 211 | 109 | | | | | | | | | 4316 | 2114 |
| | Total | 6354 | 3117 | 346 | 178 | | | | | | | | | 6700 | 3295 |
| 7 ans | Urbain | 1844 | 913 | 1401 | 734 | 100 | 49 | | | | | | | 3345 | 1696 |
| | Rural | 4239 | 2046 | 2077 | 1039 | 63 | 36 | | | | | | | 6379 | 3121 |
| | Total | 6083 | 2959 | 3478 | 1773 | 163 | 85 | | | | | | | 9724 | 4817 |
| 8 ans | Urbain | 1247 | 643 | 1682 | 786 | 972 | 509 | 104 | 31 | | | | | 4005 | 1969 |
| | Rural | 3182 | 1541 | 3145 | 1548 | 1317 | 621 | 99 | 47 | | | | | 7743 | 3757 |
| | Total | 4429 | 2184 | 4827 | 2334 | 2289 | 1130 | 203 | 78 | | | | | 11748 | 5726 |
| 9 ans | Urbain | 711 | 336 | 1291 | 630 | 1446 | 683 | 654 | 356 | 81 | 36 | | | 4183 | 2041 |
| | Rural | 2071 | 947 | 2792 | 1322 | 2207 | 1081 | 729 | 358 | 59 | 33 | | | 7858 | 3741 |
| | Total | 2782 | 1283 | 4083 | 1952 | 3653 | 1764 | 1383 | 714 | 140 | 69 | | | 12041 | 5782 |
| 10 ans | Urbain | 442 | 218 | 915 | 438 | 1202 | 619 | 978 | 520 | 448 | 242 | 53 | 21 | 4038 | 2058 |
| | Rural | 1282 | 575 | 2256 | 1078 | 2587 | 1211 | 1098 | 539 | 490 | 242 | 17 | 7 | 7730 | 3652 |
| | Total | 1724 | 793 | 3171 | 1516 | 3789 | 1830 | 2076 | 1059 | 938 | 484 | 70 | 28 | 11768 | 5710 |
| 11 ans | Urbain | 246 | 116 | 608 | 308 | 1025 | 503 | 949 | 475 | 900 | 511 | 367 | 219 | 4095 | 2132 |
| | Rural | 853 | 370 | 1611 | 759 | 2196 | 1099 | 1392 | 695 | 853 | 419 | 585 | 192 | 7490 | 3534 |
| | Total | 1099 | 486 | 2219 | 1067 | 3221 | 1602 | 2341 | 1170 | 1753 | 930 | 952 | 411 | 11585 | 5666 |
| 12 ans | Urbain | 172 | 72 | 396 | 184 | 789 | 390 | 968 | 456 | 843 | 445 | 830 | 484 | 3998 | 2031 |
| | Rural | 661 | 267 | 1214 | 555 | 1768 | 802 | 1623 | 816 | 1106 | 552 | 761 | 383 | 7133 | 3375 |
| | Total | 833 | 339 | 1610 | 739 | 2557 | 1192 | 2591 | 1272 | 1949 | 997 | 1591 | 867 | 11131 | 5406 |
| 13 ans et Plus | Urbain | 241 | 100 | 783 | 378 | 1510 | 661 | 2261 | 1072 | 2696 | 1298 | 3387 | 1702 | 10878 | 5211 |
| | Rural | 746 | 309 | 1776 | 772 | 3191 | 1375 | 3961 | 1849 | 3831 | 1787 | 4041 | 1954 | 17546 | 8046 |
| | Total | 987 | 409 | 2559 | 1150 | 4701 | 2036 | 6222 | 2921 | 6527 | 3085 | 7428 | 3656 | 28424 | 13257 |
| Indeterminé | Urbain | 63 | 19 | 109 | 48 | 157 | 84 | 176 | 91 | 305 | 180 | 364 | 177 | 1174 | 599 |
| | Rural | 264 | 109 | 284 | 141 | 352 | 181 | 629 | 282 | 426 | 192 | 476 | 232 | 2431 | 1137 |
| | Total | 327 | 128 | 393 | 189 | 509 | 265 | 805 | 373 | 731 | 372 | 840 | 409 | 3605 | 1736 |
| TOTAL | **Urbain** | **7476** | **3665** | **7320** | **3575** | **7201** | **3498** | **6090** | **3001** | **5273** | **2712** | **5001** | **2603** | **38361** | **19054** |
| | **Rural** | **18072** | **8497** | **15366** | **7323** | **13681** | **6406** | **9531** | **4586** | **6765** | **3225** | **5880** | **2768** | **69295** | **32805** |
| | **Total** | **25548** | **12162** | **22686** | **10898** | **20882** | **9904** | **15621** | **7587** | **12038** | **5937** | **10881** | **5371** | **107656** | **51859** |

## 8.14- Répartition des Elèves Redoublants des ECOLES FONDAMENTALES (1er et 2ème cycles) par Secteur et par Sexe, selon l'Année d'Etudes et le Milieu

| | Secteur | Ensemble | | Public | | Non Public | |
|---|---|---|---|---|---|---|---|
| | Sexe | Nombre d'eleves | Dont Filles | Nombre d'eleves | Dont Filles | Nombre d'eleves | Dont Filles |
| Année d'étude | Milieu | | | | | | |
| 1ère Année | Urbain | 682 | 314 | 294 | 140 | 388 | 174 |
| | Rural | 3333 | 1530 | 736 | 349 | 2597 | 1181 |
| | **Total** | **4015** | **1844** | **1030** | **489** | **2985** | **1355** |
| 2ème Année | Urbain | 910 | 396 | 360 | 160 | 550 | 236 |
| | Rural | 3006 | 1422 | 975 | 428 | 2031 | 994 |
| | **Total** | **3916** | **1818** | **1335** | **588** | **2581** | **1230** |
| 3ème Année | Urbain | 981 | 450 | 446 | 201 | 535 | 249 |
| | Rural | 2529 | 1163 | 928 | 419 | 1601 | 744 |
| | **Total** | **3510** | **1613** | **1374** | **620** | **2136** | **993** |
| 4ème Année | Urbain | 887 | 382 | 392 | 172 | 495 | 210 |
| | Rural | 2066 | 1044 | 801 | 334 | 1265 | 710 |
| | **Total** | **2953** | **1426** | **1193** | **506** | **1760** | **920** |
| 5ème Année | Urbain | 782 | 368 | 316 | 144 | 466 | 224 |
| | Rural | 1276 | 584 | 589 | 262 | 687 | 322 |
| | **Total** | **2058** | **952** | **905** | **406** | **1153** | **546** |
| 6ème Année | Urbain | 1053 | 519 | 444 | 219 | 609 | 300 |
| | Rural | 1181 | 543 | 573 | 270 | 608 | 273 |
| | **Total** | **2234** | **1062** | **1017** | **489** | **1217** | **573** |
| ENSEMBLE | Urbain | 5295 | 2429 | 2252 | 1036 | 3043 | 1393 |
| | Rural | 13391 | 6286 | 4602 | 2062 | 8789 | 4224 |
| | **Total** | **18686** | **8715** | **6854** | **3098** | **11832** | **5617** |

## 8.15-Répartition des ENSEIGNANTS des Ecoles FONDAMENTALES (1er & 2ème Cycles) par secteur et par sexe, selon l'age et le milieu

| | SECTEUR | TOTAL | | PUBLIC | | NON PUBLIC | |
|---|---|---|---|---|---|---|---|
| | SEXE | Nombre d'enseignants | Dont Femmes | Nombre d'enseignants | Dont Femmes | Nombre d'enseignants | Dont Femmes |
| AGE | MILIEU | | | | | | |
| moins de 20 ans | Urbain | 4 | 3 | | | 4 | 3 |
| | Rural | 7 | 1 | | | 7 | 1 |
| | Total | 11 | 4 | 0 | 0 | 11 | 4 |
| 20 —< 30 ans | Urbain | 132 | 42 | 14 | 4 | 118 | 38 |
| | Rural | 320 | 100 | 48 | 15 | 272 | 85 |
| | Total | 452 | 142 | 62 | 19 | 390 | 123 |
| 30 —< 40 ans | Urbain | 333 | 129 | 67 | 32 | 266 | 97 |
| | Rural | 694 | 211 | 174 | 62 | 520 | 149 |
| | Total | 1027 | 340 | 241 | 94 | 786 | 246 |
| 40 —< 50 ans | Urbain | 235 | 127 | 86 | 58 | 149 | 69 |
| | Rural | 458 | 99 | 148 | 47 | 310 | 52 |
| | Total | 693 | 226 | 234 | 105 | 459 | 121 |
| 50 —< 60 ans | Urbain | 130 | 63 | 72 | 41 | 58 | 22 |
| | Rural | 205 | 38 | 66 | 17 | 139 | 21 |
| | Total | 335 | 101 | 138 | 58 | 197 | 43 |
| 60 ans et plus | Urbain | 29 | 8 | 7 | 3 | 22 | 5 |
| | Rural | 52 | 8 | 13 | 1 | 39 | 7 |
| | Total | 81 | 16 | 20 | 4 | 61 | 12 |
| Pas de reponse | Urbain | 52 | 21 | 13 | 5 | 39 | 16 |
| | Rural | 122 | 28 | 46 | 13 | 76 | 15 |
| | Total | 174 | 49 | 59 | 18 | 115 | 31 |
| TOTAL | Urbain | 915 | 393 | 259 | 143 | 656 | 250 |
| | Rural | 1858 | 485 | 495 | 155 | 1363 | 330 |
| | Total | 2773 | 878 | 754 | 298 | 2019 | 580 |

**8.16-Répartition des Enseignants des Ecoles FONDAMENTALES (1er & 2ème Cycles) par secteur et par sexe, selon leur niveau d'etudes et selon le milieu**

| | Secteur | TOTAL | | PUBLIC | | NON PUBLIC | |
|---|---|---|---|---|---|---|---|
| | Sexe | Nombre d'enseignants | dont femmes | Nombre d'enseignants | dont femmes | Nombre d'enseignants | dont femmes |
| Niveau d'études | Milieu | | | | | | |
| **moins de 3e secondaire** | Urbain | 49 | 18 | 7 | 3 | 42 | 15 |
| | Rural | 438 | 106 | 21 | 8 | 417 | 98 |
| | **Total** | 487 | 124 | **28** | **11** | **459** | **113** |
| **Troisieme** | Urbain | 105 | 55 | 35 | 21 | 70 | 34 |
| | Rural | 236 | 65 | 48 | 15 | 188 | 50 |
| | **Total** | 341 | 120 | **83** | **36** | **258** | **84** |
| **Seconde** | Urbain | 134 | 60 | 44 | 27 | 90 | 33 |
| | Rural | 266 | 67 | 52 | 15 | 214 | 52 |
| | **Total** | 400 | 127 | **96** | **42** | **304** | **85** |
| **Rheto** | Urbain | 321 | 138 | 76 | 49 | 245 | 89 |
| | Rural | 460 | 141 | 153 | 65 | 307 | 76 |
| | **Total** | 781 | 279 | **229** | **114** | **552** | **165** |
| **Philo** | Urbain | 215 | 86 | 68 | 30 | 147 | 56 |
| | Rural | 320 | 70 | 171 | 40 | 149 | 30 |
| | **Total** | 535 | 156 | **239** | **70** | **296** | **86** |
| **Universitaire** | Urbain | 2 | 0 | 0 | 0 | 2 | 0 |
| | Rural | 17 | 3 | 7 | 1 | 10 | 2 |
| | **Total** | 19 | 3 | **7** | **1** | **12** | **2** |
| **Non Reponse** | Urbain | 89 | 36 | 29 | 13 | 60 | 23 |
| | Rural | 121 | 33 | 43 | 11 | 78 | 22 |
| | **Total** | 210 | 69 | **72** | **24** | **138** | **45** |
| **Ensemble** | Urbain | **915** | **393** | **259** | **143** | **656** | **250** |
| | Rural | **1858** | **485** | **495** | **155** | **1363** | **330** |
| | **Total** | **2773** | **878** | **754** | **298** | **2019** | **580** |

## 8.17.-Répartition des ENSEIGNANTS des Ecoles FONDAMENTALES (1er & 2ème Cycles) par secteur et par sexe, selon la formation et le milieu

| | Secteur | ENSEMBLE | | PUBLIC | | NON PUBLIC | |
|---|---|---|---|---|---|---|---|
| | Sexe | Nombre | Dont | Nombre | Dont | Nombre | Dont |
| Formation | Milieu | d'enseignants | Femmes | d'enseignants | Femmes | d'enseignants | Femmes |
| **Nomalien** | Urbain | 284 | 157 | 157 | 94 | 127 | 63 |
| | Rural | 286 | 116 | 186 | 77 | 100 | 39 |
| | **Total** | 570 | 273 | 343 | 171 | 227 | 102 |
| Capiste | Urbain | 183 | 67 | 23 | 9 | 160 | 58 |
| | Rural | 309 | 77 | 58 | 20 | 251 | 57 |
| | **Total** | 492 | 144 | 81 | 29 | 411 | 115 |
| **Sciences de l'éducation** | Urbain | 32 | 14 | 20 | 9 | 12 | 5 |
| | Rural | 67 | 14 | 60 | 12 | 7 | 2 |
| | **Total** | 99 | 28 | 80 | 21 | 19 | 7 |
| Récruté | Urbain | 171 | 69 | 22 | 16 | 149 | 53 |
| | Rural | 297 | 74 | 34 | 10 | 263 | 64 |
| | **Total** | 468 | 143 | 56 | 26 | 412 | 117 |
| Sans Reponse | Urbain | 245 | 86 | 37 | 15 | 208 | 71 |
| | Rural | 899 | 204 | 157 | 36 | 742 | 168 |
| | **Total** | 1144 | 290 | 194 | 51 | 950 | 239 |
| Ensemble | Urbain | 915 | 393 | 259 | 143 | 656 | 250 |
| | Rural | 1858 | 485 | 495 | 155 | 1363 | 330 |
| | **Total** | 2773 | 878 | 754 | 298 | 2019 | 580 |

# SECTION IX : DEPARTEMENT DU NORD-OUEST

*Avec une superficie de 2,102.88 Km2, le département du **NORD'OUEST** est divisé en 3 arrondissements, 10 communes et 39 sections communales. Ce département compte 3 districts scolaires, à travers lesquels on a recensé au niveau du fondamental 1er et 2ème cycles, 949 écoles, 159,681 élèves et 4,986 enseignants.*

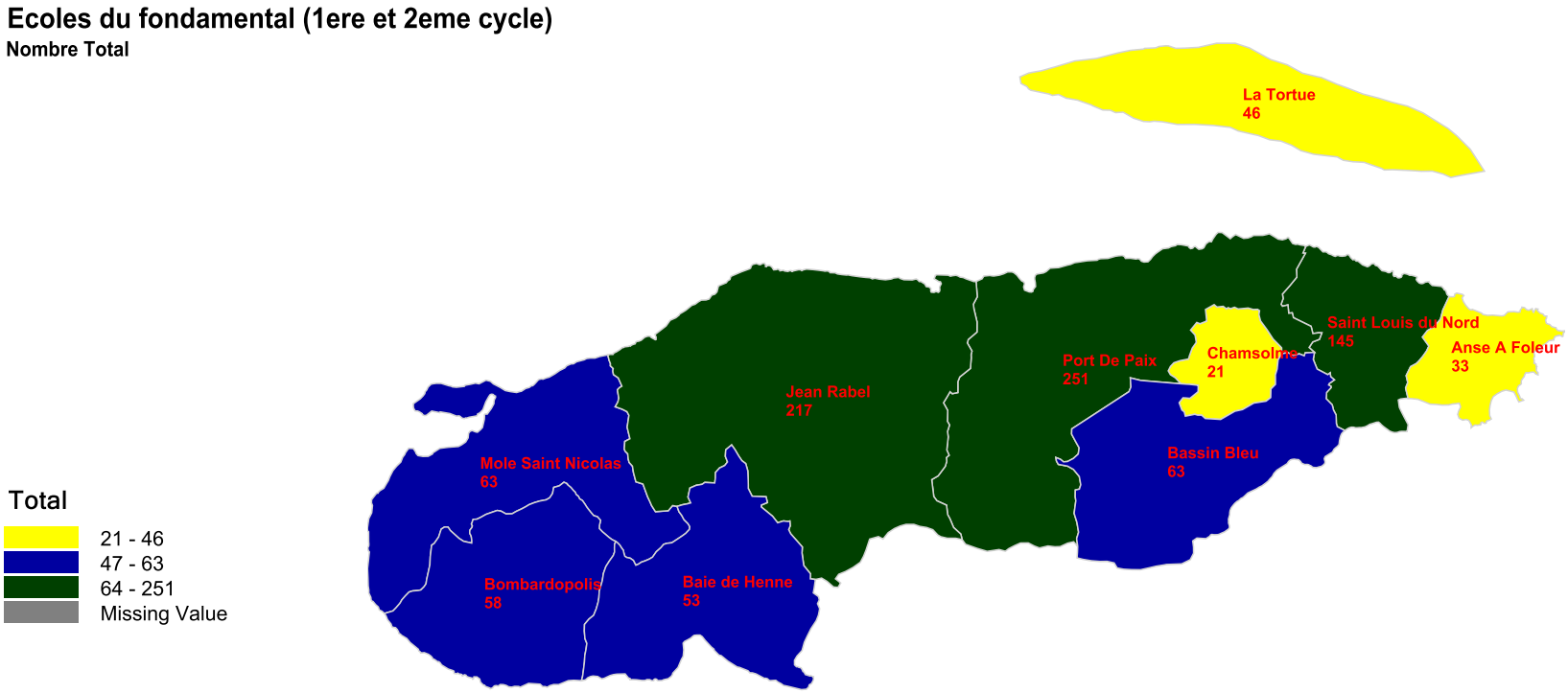

## Tableau Récapitulatif

| Communes | Ecoles du fondamental (1ere et 2eme cycle) | | Effectif d'élèves en fondamental (1ere et 2eme cycle) | | Effectifs Enseignants Fondamental (1er et 2eme cycle) | |
|---|---|---|---|---|---|---|
| | Nombre d'écoles | Ecoles Publiques | Nombre d'élèves | élèves du secteur public | Nombre d'enseignants | enseignants du secteur public |
| Anse A Foleur | 33 | 7 | 6702 | 2197 | 177 | 37 |
| Baie de Henne | 53 | 5 | 7164 | 901 | 287 | 27 |
| Bassin Bleu | 63 | 7 | 10130 | 2415 | 310 | 45 |
| Bombardopolis | 58 | 9 | 7077 | 1176 | 293 | 51 |
| Chamsolme | 21 | 6 | 2900 | 1050 | 92 | 27 |
| Jean Rabel | 216 | 28 | 35615 | 7434 | 1056 | 190 |
| La Tortue | 46 | 4 | 8924 | 1024 | 272 | 20 |
| Mole Saint Nicolas | 63 | 6 | 9638 | 1515 | 337 | 46 |
| Port De Paix | 251 | 34 | 46485 | 10006 | 1440 | 253 |
| Saint Louis du Nord | 145 | 12 | 25046 | 4845 | 721 | 87 |
| **TOTAL** | **949** | **118** | **159681** | **32563** | **4986** | **785** |

# LISTE DES TABLEAUX

# DU

# DEPARTEMENT DU NORD-OUEST

## 9.1.- Répartition des Ecoles FONDAMENTALES (1er & 2ème cycles) par Secteur , selon la Catégorie et le Milieu

| | SECTEUR | PUBLIC | | NON PUBLIC | | ENSEMBLE | |
|---|---|---|---|---|---|---|---|
| CATEGORIE | MILIEU | Nombre | Dont possèdent le Préscolaire | Nombre | Dont possèdent le Préscolaire | Nombre | Dont possèdent le Préscolaire |
| Laique | Urbain | 31 | 11 | 56 | 34 | **87** | **45** |
| | Rural | 78 | 18 | 73 | 27 | **151** | **45** |
| | Total | 109 | 29 | 129 | 61 | **238** | **90** |
| Congréganiste | Urbain | 3 | 1 | 16 | 10 | **19** | **11** |
| | Rural | 0 | 0 | 15 | 10 | **15** | **10** |
| | Total | 3 | 1 | 31 | 20 | **34** | **21** |
| Communale | Urbain | 1 | 0 | | | **1** | **0** |
| | Rural | 1 | 0 | | | **1** | **0** |
| | Total | 2 | 0 | | | **2** | **0** |
| Communautaire | Urbain | | | 29 | 17 | **29** | **17** |
| | Rural | | | 173 | 66 | **173** | **66** |
| | Total | | | 202 | 83 | **202** | **83** |
| Presbytérale | Urbain | | | 10 | 5 | **10** | **5** |
| | Rural | | | 37 | 25 | **37** | **25** |
| | Total | | | 47 | 30 | **47** | **30** |
| Episcopale | Urbain | | | 4 | 2 | **4** | **2** |
| | Rural | | | 1 | 1 | **1** | **1** |
| | Total | | | 5 | 3 | **5** | **3** |
| Protéstante (Mission) | Urbain | | | 39 | 25 | **39** | **25** |
| | Rural | | | 183 | 101 | **183** | **101** |
| | Total | | | 222 | 126 | **222** | **126** |
| Protéstante (Independante) | Urbain | | | 51 | 33 | **51** | **33** |
| | Rural | | | 131 | 69 | **131** | **69** |
| | Total | | | 182 | 102 | **182** | **102** |
| Autres | Urbain | 0 | 0 | 3 | 3 | **3** | **3** |
| | Rural | 4 | 0 | 10 | 5 | **14** | **5** |
| | Total | 4 | 0 | 13 | 8 | **17** | **8** |
| Ensemble | Urbain | 35 | 12 | 208 | 129 | **243** | **141** |
| | Rural | 83 | 18 | 623 | 304 | **706** | **322** |
| | Total | **118** | **30** | **831** | **433** | **949** | **463** |

## 9.2.- Répartition des ECOLES FONDAMENTALES (1er et 2ème cycles) par Secteur et par Milieu, selon qu'elles Bénéficient ou non de Cantine Scolaire

| | SECTEUR | Ensemble | | Public | | Non Public | |
|---|---|---|---|---|---|---|---|
| CANTINE | MILIEU | Nombre | Pourcent (%) | Nombre | Pourcent (%) | Urbain | Pourcent (%) |
| Bénéficient de Cantine | Urbain | **72** | 7.96 | 21 | 20.00 | 51 | 6.38 |
| | Rural | **218** | 24.12 | 50 | 47.62 | 168 | 21.03 |
| | Total | **290** | 32.08 | 71 | 67.62 | 219 | 27.41 |
| Pas de Cantine | Urbain | **153** | 16.92 | 11 | 10.48 | 142 | 17.77 |
| | Rural | **461** | 51.00 | 23 | 21.90 | 438 | 54.82 |
| | Total | **614** | 67.92 | 34 | 32.38 | 580 | 72.59 |
| Total Répondants | Urbain | **225** | 24.89 | **32** | 30.48 | **193** | 24.16 |
| | Rural | **679** | 75.11 | **73** | 69.52 | **606** | 75.84 |
| | Total | **904** | 100.00 | **105** | 100.00 | **799** | 100.00 |
| Pas de Réponse | Urbain | **19** | 2.00 | 4 | 3.39 | 15 | 1.81 |
| | Rural | **26** | 2.74 | 9 | 7.63 | 17 | 2.05 |
| | Total | **45** | 4.74 | 13 | 11.02 | 32 | 3.85 |
| Total | Urbain | **244** | 25.71 | **36** | 30.51 | **208** | 25.03 |
| | Rural | **705** | 74.29 | **82** | 69.49 | **623** | 74.97 |
| | Total | **949** | **100.00** | **118** | **100.00** | **831** | **100.00** |

**9.3.- Répartition des ECOLES FONDAMENTALES NON PUBLIQUES par Milieu, selon qu'elles soient subventionnées ou non**

| Milieu / Subvention | Ensemble | | Urbain | | Rural | |
|---|---|---|---|---|---|---|
| | Nombre | Pourcent (%) | Nombre | Pourcent | Nombre | Pourcent |
| Subvention | 178 | 23.27 | 44 | 24.31 | 134 | 22.95 |
| Pas de Subvention | 587 | 76.73 | 137 | 75.69 | 450 | 77.05 |
| TOTAL RÉPONDANTS | 765 | 92.06 | 181 | 87.02 | 584 | 93.74 |
| Pas de Réponse | 66 | 7.94 | 27 | 12.98 | 39 | 6.26 |
| TOTAL | 831 | 100.00 | 208 | 100.00 | 623 | 100.00 |

## 9.4.- Répartition des ECOLES FONDAMENTALES (1er et 2ème cycles) par Secteur, Selon le Milieu et le lieu d'acceuil

| | SECTEUR | Ensemble | | Public | | Non Public | |
|---|---|---|---|---|---|---|---|
| STRUCTURE D'ACCEUIL | MILIEU | Nombre | Pourcent (%) | Nombre | Pourcent (%) | Nombre | Pourcent (%) |
| Construit pour école | Urbain | 130 | 13.70 | 27 | 22.88 | 103 | 12.39 |
| | Rural | 331 | 34.88 | 58 | 49.15 | 273 | 32.85 |
| | Total | 461 | 48.58 | 85 | 72.03 | 376 | 45.25 |
| Maison d'Habitation | Urbain | 42 | 4.43 | 1 | 0.85 | 41 | 4.93 |
| | Rural | 265 | 27.92 | 4 | 3.39 | 261 | 31.41 |
| | Total | 307 | 32.35 | 5 | 4.24 | 302 | 36.34 |
| Eglise | Urbain | 4 | 0.42 | 0 | 0.00 | 4 | 0.48 |
| | Rural | 27 | 2.85 | 7 | 5.93 | 20 | 2.41 |
| | Total | 31 | 3.27 | 7 | 5.93 | 24 | 2.89 |
| Tonnelles | Urbain | 49 | 5.16 | 4 | 3.39 | 45 | 5.42 |
| | Rural | 40 | 4.21 | 3 | 2.54 | 37 | 4.45 |
| | Total | 89 | 9.38 | 7 | 5.93 | 82 | 9.87 |
| Autres | Urbain | 8 | 0.84 | 0 | 0.00 | 8 | 0.96 |
| | Rural | 29 | 3.06 | 2 | 1.69 | 27 | 3.25 |
| | Total | 37 | 3.90 | 2 | 1.69 | 35 | 4.21 |
| Pas de reponse | Urbain | 11 | 1.16 | 4 | 3.39 | 7 | 0.84 |
| | Rural | 13 | 1.37 | 8 | 6.78 | 5 | 0.60 |
| | Total | 24 | 2.53 | 12 | 10.17 | 12 | 1.44 |
| TOTAL | Urbain | 244 | 25.71 | 36 | 30.51 | 208 | 25.03 |
| | Rural | 705 | 74.29 | 82 | 69.49 | 623 | 74.97 |
| | Total | 949 | 100.00 | 118 | 100.00 | 831 | 100.00 |

## 9.5.- Répartition des ECOLES FONDAMENTALES (1er et 2ème cycles) par Secteur, Selon la nature du MUR et selon le Milieu

| NATURE DU MUR | SECTEUR / MILIEU | ENSEMBLE | | PUBLIC | | NON PUBLIC | |
|---|---|---|---|---|---|---|---|
| | | Nombre | Pourcent (%) | Nombre | Pourcent (%) | Nombre | Pourcent (%) |
| Beton | Urbain | 29 | 3.06 | 5 | 4.24 | 24 | 2.89 |
| | Rural | 52 | 5.48 | 7 | 5.93 | 45 | 5.42 |
| | **Total** | **81** | **8.54** | **12** | **10.17** | **69** | **8.30** |
| Bloc/ciment | Urbain | 139 | 14.65 | 25 | 21.19 | 114 | 13.72 |
| | Rural | 270 | 28.45 | 54 | 45.76 | 216 | 25.99 |
| | **Total** | **409** | **43.10** | **79** | **66.95** | **330** | **39.71** |
| Planche | Urbain | 4 | 0.42 | 1 | 0.85 | 3 | 0.36 |
| | Rural | 8 | 0.84 | 1 | 0.85 | 7 | 0.84 |
| | **Total** | **12** | **1.26** | **2** | **1.69** | **10** | **1.20** |
| Clissage | Urbain | 1 | 0.11 | 0 | 0.00 | 1 | 0.12 |
| | Rural | 43 | 4.53 | 0 | 0.00 | 43 | 5.17 |
| | **Total** | **44** | **4.64** | **0** | **0.00** | **44** | **5.29** |
| Autres | Urbain | 71 | 7.48 | 5 | 4.24 | 66 | 7.94 |
| | Rural | 332 | 34.98 | 20 | 16.95 | 312 | 37.55 |
| | **Total** | **403** | **42.47** | **25** | **21.19** | **378** | **45.49** |
| TOTAL | Urbain | 244 | 25.71 | 36 | 30.51 | 208 | 25.03 |
| | Rural | 705 | 74.29 | 82 | 69.49 | 623 | 74.97 |
| | **Total** | **949** | **100.00** | **118** | **100.00** | **831** | **100.00** |

## 9.6.- Répartition des ECOLES FONDAMENTALES (1er et 2ème cycles) par Secteur, Selon la nature du TOIT et selon le Milieu

| NATURE DU TOIT | SECTEUR / MILIEU | ENSEMBLE | | PUBLIC | | NON PUBLIC | |
|---|---|---|---|---|---|---|---|
| | | Nombre | Pourcent (%) | Nombre | Pourcent (%) | Nombre | Pourcent (%) |
| **Beton** | **Urbain** | 81 | 8.54 | 11 | 9.32 | 70 | 8.42 |
| | **Rural** | 50 | 5.27 | 6 | 5.08 | 44 | 5.29 |
| | **Total** | **131** | 13.80 | **17** | 14.41 | **114** | 13.72 |
| **Tôle** | **Urbain** | 94 | 9.91 | 20 | 16.95 | 74 | 8.90 |
| | **Rural** | 328 | 34.56 | 58 | 49.15 | 270 | 32.49 |
| | **Total** | **422** | 44.47 | **78** | 66.10 | **344** | 41.40 |
| **Paille** | **Urbain** | 0 | 0.00 | 0 | 0.00 | 0 | 0.00 |
| | **Rural** | 13 | 1.37 | 0 | 0.00 | 13 | 1.56 |
| | **Total** | **13** | 1.37 | **0** | 0.00 | **13** | 1.56 |
| **Autres** | **Urbain** | 69 | 7.27 | 5 | 4.24 | 64 | 7.70 |
| | **Rural** | 314 | 33.09 | 18 | 15.25 | 296 | 35.62 |
| | **Total** | **383** | 40.36 | **23** | 19.49 | **360** | 43.32 |
| **TOTAL** | **Urbain** | 244 | 25.71 | 36 | 30.51 | 208 | 25.03 |
| | **Rural** | 705 | 74.29 | 82 | 69.49 | 623 | 74.97 |
| | **Total** | **949** | **100.00** | **118** | **100.00** | **831** | **100.00** |

## 9.7.- Répartition des ECOLES FONDAMENTALES (1er et 2ème cycles) par Secteur, Selon la nature du PARQUET et selon le Milieu

| NATURE DU PARQUET | SECTEUR / MILIEU | ENSEMBLE | | PUBLIC | | NON PUBLIC | |
|---|---|---|---|---|---|---|---|
| | | Nombre | Pourcent (%) | Nombre | Pourcent (%) | Nombre | Pourcent (%) |
| Mosaïque | Urbain | 13 | 1.37 | 2 | 1.69 | 11 | 1.32 |
| | Rural | 6 | 0.63 | 4 | 3.39 | 2 | 0.24 |
| | **Total** | **19** | **2.00** | **6** | **5.08** | **13** | **1.56** |
| Beton | Urbain | 157 | 16.54 | 27 | 22.88 | 130 | 15.64 |
| | Rural | 268 | 28.24 | 49 | 41.53 | 219 | 26.35 |
| | **Total** | **425** | **44.78** | **76** | **64.41** | **349** | **42.00** |
| Terre Battue | Urbain | 6 | 0.63 | 1 | 0.85 | 5 | 0.60 |
| | Rural | 114 | 12.01 | 8 | 6.78 | 106 | 12.76 |
| | **Total** | **120** | **12.64** | **9** | **7.63** | **111** | **13.36** |
| Autres | Urbain | 68 | 7.17 | 6 | 5.08 | 62 | 7.46 |
| | Rural | 317 | 33.40 | 21 | 17.80 | 296 | 35.62 |
| | **Total** | **385** | **40.57** | **27** | **22.88** | **358** | **43.08** |
| TOTAL | Urbain | 244 | 25.71 | 36 | 30.51 | 208 | 25.03 |
| | Rural | 705 | 74.29 | 82 | 69.49 | 623 | 74.97 |
| | **Total** | **949** | **100.00** | **118** | **100.00** | **831** | **100.00** |

## 9.8.- Répartition des ECOLES FONDAMENTALES (1er et 2ème cycles) par Secteur, Selon le nombre de vacation et le Milieu

| | SECTEUR | ENSEMBLE | | PUBLIC | | NON PUBLIC | |
|---|---|---|---|---|---|---|---|
| VACATION | MILIEU | Nombre | Pourcent (%) | Nombre | Pourcent (%) | Nombre | Pourcent (%) |
| Simpe vacation | Urbain | 219 | 23.45 | 31 | 27.19 | 188 | 22.93 |
| | Rural | 688 | 73.66 | 80 | 70.18 | 608 | 74.15 |
| | Total | 907 | 97.11 | 111 | 97.37 | 796 | 97.07 |
| Double vacation | Urbain | 15 | 1.61 | 2 | 1.75 | 13 | 1.59 |
| | Rural | 12 | 1.28 | 1 | 0.88 | 11 | 1.34 |
| | Total | 27 | 2.89 | 3 | 2.63 | 24 | 2.93 |
| REPONDANTS | Urbain | 234 | 24.66 | 33 | 27.97 | 201 | 24.19 |
| | Rural | 700 | 73.76 | 81 | 68.64 | 619 | 74.49 |
| | **Total** | **934** | **98.42** | **114** | **96.61** | **820** | **98.68** |
| NON REPONSE | Urbain | 10 | 1.05 | 3 | 2.54 | 7 | 0.84 |
| | Rural | 5 | 0.53 | 1 | 0.85 | 4 | 0.48 |
| | **Total** | **15** | **1.58** | **4** | **3.39** | **11** | **1.32** |
| Ensemble | Urbain | 244 | 25.71 | 36 | 30.51 | 208 | 25.03 |
| | Rural | 705 | 74.29 | 82 | 69.49 | 623 | 74.97 |
| | **Total** | **949** | **100.00** | **118** | **100.00** | **831** | **100.00** |

## 9.9- Répartition des ECOLES FONDAMENTALES (1er & 2ème cycles) par Secteur, Selon le Milieu et selon l'Infrastructure dont elles Disposent

| | SECTEUR | Ensemble | | Public | | Non Public | |
|---|---|---|---|---|---|---|---|
| INFRASTRUCTURES | MILIEU | Nombre d'écoles ayant de | Pourcent (%) | Nombre d'écoles ayant de | Pourcent (%) | Nombre d'écoles ayant de | Pourcent (%) |
| Electricité | Urbain | 39 | 0.72 | 2 | 0.38 | 37 | 0.76 |
| | Rural | 40 | 0.49 | 2 | 0.17 | 38 | 0.54 |
| | Total | 79 | 0.58 | 4 | 0.24 | 75 | 0.63 |
| Terrain de sport | Urbain | 40 | 0.74 | 5 | 0.96 | 35 | 0.72 |
| | Rural | 156 | 1.90 | 13 | 1.11 | 143 | 2.03 |
| | Total | 196 | 1.44 | 18 | 1.07 | 178 | 1.49 |
| Bibliothèque | Urbain | 40 | 0.74 | 5 | 0.96 | 35 | 0.72 |
| | Rural | 49 | 0.60 | 6 | 0.51 | 43 | 0.61 |
| | Total | 89 | 0.65 | 11 | 0.65 | 78 | 0.65 |
| Cour de récréation | Urbain | 166 | 3.08 | 28 | 5.38 | 138 | 2.83 |
| | Rural | 547 | 6.67 | 56 | 4.79 | 491 | 6.98 |
| | Total | 713 | 5.24 | 84 | 4.98 | 629 | 5.28 |
| Toilette hygiénique | Urbain | 39 | 0.72 | 4 | 0.77 | 35 | 0.72 |
| | Rural | 29 | 0.35 | 7 | 0.60 | 22 | 0.31 |
| | Total | 68 | 0.50 | 11 | 0.65 | 57 | 0.48 |
| Latrine | Urbain | 188 | 3.49 | 26 | 5.00 | 162 | 3.32 |
| | Rural | 539 | 6.57 | 56 | 4.79 | 483 | 6.86 |
| | Total | 727 | 5.35 | 82 | 4.86 | 645 | 5.42 |
| Salle pour la direction | Urbain | 165 | 3.06 | 25 | 4.81 | 140 | 2.87 |
| | Rural | 322 | 3.92 | 49 | 4.20 | 273 | 3.88 |
| | Total | 487 | 3.58 | 74 | 4.38 | 413 | 3.47 |
| Eau | Urbain | 114 | 2.11 | 14 | 2.69 | 100 | 2.05 |
| | Rural | 229 | 2.79 | 25 | 2.14 | 204 | 2.90 |
| | Total | 343 | 2.52 | 39 | 2.31 | 304 | 2.55 |
| Infirmerie/ Trousse d'urgence | Urbain | 74 | 1.37 | 16 | 3.08 | 58 | 1.19 |
| | Rural | 122 | 1.49 | 21 | 1.80 | 101 | 1.44 |
| | Total | 196 | 1.44 | 37 | 2.19 | 159 | 1.33 |

## 9.10.- Répartition des ECOLES FONDAMENTALES (1er et 2ème cycles) par Secteur, Selon la Formation du Directeur Pédagogique et selon le Milieu

| Formation Directeur Pédagogique | SECTEUR / MILIEU | ENSEMBLE | | PUBLIC | | NON PUBLIC | |
|---|---|---|---|---|---|---|---|
| | | Nombre | Pourcent (%) | Nombre | Pourcent (%) | Nombre | Pourcent (%) |
| Normalien (ENI) | Urbain | 30 | 4.69 | 2 | 2.35 | 28 | 5.05 |
| | Rural | 51 | 7.97 | 13 | 15.29 | 38 | 6.85 |
| | **Total** | **81** | **12.66** | **15** | **17.65** | **66** | **11.89** |
| Capiste | Urbain | 12 | 1.88 | 4 | 4.71 | 8 | 1.44 |
| | Rural | 52 | 8.13 | 9 | 10.59 | 43 | 7.75 |
| | **Total** | **64** | **10.00** | **13** | **15.29** | **51** | **9.19** |
| Sciences de l'Éducation | Urbain | 65 | 10.16 | 7 | 8.24 | 58 | 10.45 |
| | Rural | 285 | 44.53 | 25 | 29.41 | 260 | 46.85 |
| | **Total** | **350** | 54.69 | **32** | 37.65 | **318** | 57.30 |
| Autres Formations universitaires | Urbain | 36 | 5.63 | 11 | 12.94 | 25 | 4.50 |
| | Rural | 109 | 17.03 | 14 | 16.47 | 95 | 17.12 |
| | **Total** | **145** | **22.66** | **25** | **29.41** | **120** | **21.62** |
| TOTAL REPONDANTS | Urbain | 143 | 15.07 | 24 | 20.34 | 119 | 14.32 |
| | Rural | 497 | 52.37 | 61 | 51.69 | 436 | 52.47 |
| | **Total** | **640** | **67.44** | **85** | **72.03** | **555** | **66.79** |
| NON REPONSE | Urbain | 101 | 10.64 | 12 | 10.17 | 89 | 10.71 |
| | Rural | 208 | 21.92 | 21 | 17.80 | 187 | 22.50 |
| | **Total** | **309** | 32.56 | **33** | 27.97 | **276** | 33.21 |
| ENSEMBLE | Urbain | 244 | 25.71 | 36 | 30.51 | 208 | 25.03 |
| | Rural | 705 | 74.29 | 82 | 69.49 | 623 | 74.97 |
| | **Total** | **949** | **100.00** | **118** | **100.00** | **831** | **100.00** |

## 9.11.- Répartition des élèves du FONDAMENTALE (1er et 2ème Cycles) par Année d'études et par Sexe, selon l'age et le milieu

**Secteur PUBLIC**

| Années d'études | | 1ère Année | | 2ème Année | | 3ème Année | | 4ème Année | | 5ème Année | | 6ème Année | | TOTAL | |
|---|---|---|---|---|---|---|---|---|---|---|---|---|---|---|---|
| Sexe | | Nbre d'élèves | dont Filles | Nbre d'élèves | dont Filles | Nbre d'élèves | dont Filles | Nbre d'élèves | dont Filles | Total | dont Filles | Nbre d'élèves | dont Filles | Nbre d'élèves | dont Filles |
| Age | Milieu | | | | | | | | | | | | | | |
| moins 6 ans | Urbain | 38 | 25 | | | | | | | | | | | 38 | 25 |
| | Rural | 220 | 113 | | | | | | | | | | | 220 | 113 |
| | Total | 258 | 138 | | | | | | | | | | | 258 | 138 |
| 6 ans | Urbain | 713 | 277 | 8 | 5 | | | | | | | | | 721 | 282 |
| | Rural | 887 | 421 | 49 | 7 | | | | | | | | | 936 | 428 |
| | Total | 1600 | 698 | 57 | 12 | | | | | | | | | 1657 | 710 |
| 7 ans | Urbain | 558 | 235 | 414 | 109 | 8 | 4 | | | | | | | 980 | 348 |
| | Rural | 981 | 487 | 465 | 248 | 146 | 55 | | | | | | | 1592 | 790 |
| | Total | 1539 | 722 | 879 | 357 | 154 | 59 | | | | | | | 2572 | 1138 |
| 8 ans | Urbain | 413 | 244 | 469 | 174 | 387 | 149 | 17 | 5 | | | | | 1286 | 572 |
| | Rural | 625 | 284 | 732 | 353 | 401 | 181 | 32 | 9 | | | | | 1790 | 827 |
| | Total | 1038 | 528 | 1201 | 527 | 788 | 330 | 49 | 14 | | | | | 3076 | 1399 |
| 9 ans | Urbain | 217 | 99 | 464 | 254 | 386 | 151 | 254 | 92 | 3 | 2 | | | 1324 | 598 |
| | Rural | 449 | 195 | 495 | 243 | 427 | 231 | 269 | 119 | 22 | 10 | | | 1662 | 798 |
| | Total | 666 | 294 | 959 | 497 | 813 | 382 | 523 | 211 | 25 | 12 | | | 2986 | 1396 |
| 10 ans | Urbain | 147 | 91 | 294 | 156 | 447 | 235 | 291 | 115 | 191 | 62 | 5 | 4 | 1375 | 663 |
| | Rural | 376 | 165 | 642 | 297 | 513 | 249 | 375 | 194 | 167 | 78 | 2 | 0 | 2075 | 983 |
| | Total | 523 | 256 | 936 | 453 | 960 | 484 | 666 | 309 | 358 | 140 | 7 | 4 | 3450 | 1646 |
| 11 ans | Urbain | 90 | 50 | 246 | 126 | 351 | 186 | 409 | 197 | 181 | 76 | 141 | 29 | 1418 | 664 |
| | Rural | 281 | 128 | 407 | 175 | 566 | 300 | 410 | 209 | 268 | 143 | 77 | 37 | 2009 | 992 |
| | Total | 371 | 178 | 653 | 301 | 917 | 486 | 819 | 406 | 449 | 219 | 218 | 66 | 3427 | 1656 |
| 12 ans | Urbain | 81 | 47 | 167 | 84 | 295 | 155 | 391 | 194 | 312 | 165 | 255 | 118 | 1501 | 763 |
| | Rural | 195 | 74 | 325 | 157 | 445 | 209 | 590 | 305 | 441 | 191 | 269 | 123 | 2265 | 1059 |
| | Total | 276 | 121 | 492 | 241 | 740 | 364 | 981 | 499 | 753 | 356 | 524 | 241 | 3766 | 1822 |
| 13 ans et Plus | Urbain | 111 | 69 | 197 | 109 | 509 | 283 | 835 | 406 | 931 | 417 | 1071 | 516 | 3654 | 1800 |
| | Rural | 166 | 95 | 595 | 257 | 1091 | 484 | 1452 | 658 | 1674 | 781 | 1688 | 831 | 6666 | 3106 |
| | Total | 277 | 164 | 792 | 366 | 1600 | 767 | 2287 | 1064 | 2605 | 1198 | 2759 | 1347 | 10320 | 4906 |
| Indeterminé | Urbain | 41 | 20 | 49 | 30 | 31 | 8 | 29 | 21 | 43 | 21 | 51 | 27 | 244 | 127 |
| | Rural | 50 | 26 | 39 | 15 | 119 | 51 | 155 | 62 | 246 | 100 | 198 | 95 | 807 | 349 |
| | Total | 91 | 46 | 88 | 45 | 150 | 59 | 184 | 83 | 289 | 121 | 249 | 122 | 1051 | 476 |
| TOTAL | **Urbain** | **2409** | **1157** | **2308** | **1047** | **2414** | **1171** | **2226** | **1030** | **1661** | **743** | **1523** | **694** | **12541** | **5842** |
| | **Rural** | **4230** | **1988** | **3749** | **1752** | **3708** | **1760** | **3283** | **1556** | **2818** | **1303** | **2234** | **1086** | **20022** | **9445** |
| | **Total** | **6639** | **3145** | **6057** | **2799** | **6122** | **2931** | **5509** | **2586** | **4479** | **2046** | **3757** | **1780** | **32563** | **15287** |

## 9.12.- Répartition des élèves du FONDAMENTALE (1er et 2ème Cycles) par Année d'études et par Sexe, selon l'age et le milieu

### Secteur NON PUBLIC

| Années d'études | | 1ère Année | | 2ème Année | | 3ème Année | | 4ème Année | | 5ème Année | | 6ème Année | | TOTAL | |
|---|---|---|---|---|---|---|---|---|---|---|---|---|---|---|---|
| Sexe | | Nbre d'élèves | dont Filles | Nbre d'élèves | dont Filles | Nbre d'élèves | dont Filles | Nbre d'élèves | dont Filles | Total | dont Filles | Nbre d'élèves | dont Filles | Nbre d'élèves | dont Filles |
| Age | Milieu | | | | | | | | | | | | | | |
| moins 6 ans | Urbain | 257 | 117 | | | | | | | | | | | 257 | 117 |
| | Rural | 1656 | 840 | | | | | | | | | | | 1656 | 840 |
| | Total | 1913 | 957 | | | | | | | | | | | 1913 | 957 |
| 6 ans | Urbain | 2704 | 1332 | 143 | 71 | | | | | | | | | 2847 | 1403 |
| | Rural | 6548 | 3102 | 658 | 345 | | | | | | | | | 7206 | 3447 |
| | Total | 9252 | 4434 | 801 | 416 | | | | | | | | | 10053 | 4850 |
| 7 ans | Urbain | 2235 | 1108 | 1771 | 881 | 138 | 68 | | | | | | | 4144 | 2057 |
| | Rural | 5760 | 2840 | 3555 | 1770 | 324 | 159 | | | | | | | 9639 | 4769 |
| | Total | 7995 | 3948 | 5326 | 2651 | 462 | 227 | | | | | | | 13783 | 6826 |
| 8 ans | Urbain | 1310 | 641 | 1978 | 964 | 1442 | 720 | 157 | 87 | | | | | 4887 | 2412 |
| | Rural | 3469 | 1646 | 4142 | 2037 | 2371 | 1219 | 246 | 103 | | | | | 10228 | 5005 |
| | Total | 4779 | 2287 | 6120 | 3001 | 3813 | 1939 | 403 | 190 | | | | | 15115 | 7417 |
| 9 ans | Urbain | 701 | 340 | 1262 | 621 | 1704 | 912 | 1093 | 582 | 105 | 59 | | | 4865 | 2514 |
| | Rural | 1920 | 947 | 3093 | 1454 | 3537 | 1749 | 1493 | 777 | 118 | 52 | | | 10161 | 4979 |
| | Total | 2621 | 1287 | 4355 | 2075 | 5241 | 2661 | 2586 | 1359 | 223 | 111 | | | 15026 | 7493 |
| 10 ans | Urbain | 419 | 208 | 794 | 397 | 1457 | 724 | 1446 | 745 | 741 | 415 | 72 | 34 | 4929 | 2523 |
| | Rural | 1376 | 656 | 2409 | 1141 | 3116 | 1545 | 2325 | 1210 | 934 | 472 | 66 | 33 | 10226 | 5057 |
| | Total | 1795 | 864 | 3203 | 1538 | 4573 | 2269 | 3771 | 1955 | 1675 | 887 | 138 | 67 | 15155 | 7580 |
| 11 ans | Urbain | 283 | 132 | 598 | 293 | 1070 | 552 | 1146 | 570 | 1201 | 643 | 492 | 257 | 4790 | 2447 |
| | Rural | 764 | 342 | 1477 | 701 | 2450 | 1120 | 2203 | 1125 | 1667 | 838 | 504 | 276 | 9065 | 4402 |
| | Total | 1047 | 474 | 2075 | 994 | 3520 | 1672 | 3349 | 1695 | 2868 | 1481 | 996 | 533 | 13855 | 6849 |
| 12 ans | Urbain | 212 | 110 | 403 | 202 | 644 | 314 | 916 | 485 | 1048 | 500 | 1244 | 657 | 4467 | 2268 |
| | Rural | 552 | 223 | 1132 | 497 | 1689 | 778 | 2118 | 1058 | 1901 | 943 | 1152 | 602 | 8544 | 4101 |
| | Total | 764 | 333 | 1535 | 699 | 2333 | 1092 | 3034 | 1543 | 2949 | 1443 | 2396 | 1259 | 13011 | 6369 |
| 13 ans et Plus | Urbain | 274 | 140 | 429 | 206 | 962 | 424 | 1465 | 664 | 2079 | 1019 | 3183 | 1623 | 8392 | 4076 |
| | Rural | 650 | 275 | 1172 | 565 | 2203 | 995 | 3556 | 1637 | 4118 | 1989 | 4977 | 2511 | 16676 | 7972 |
| | Total | 924 | 415 | 1601 | 771 | 3165 | 1419 | 5021 | 2301 | 6197 | 3008 | 8160 | 4134 | 25068 | 12048 |
| Indeterminé | Urbain | 142 | 80 | 116 | 70 | 175 | 83 | 363 | 203 | 316 | 157 | 643 | 346 | 1755 | 939 |
| | Rural | 81 | 35 | 180 | 84 | 249 | 113 | 473 | 223 | 561 | 272 | 840 | 422 | 2384 | 1149 |
| | Total | 223 | 115 | 296 | 154 | 424 | 196 | 836 | 426 | 877 | 429 | 1483 | 768 | 4139 | 2088 |
| TOTAL | **Urbain** | **8537** | **4208** | **7494** | **3705** | **7592** | **3797** | **6586** | **3336** | **5490** | **2793** | **5634** | **2917** | **41333** | **20756** |
| | **Rural** | **22776** | **10906** | **17818** | **8594** | **15939** | **7678** | **12414** | **6133** | **9299** | **4566** | **7539** | **3844** | **85785** | **41721** |
| | **Total** | **31313** | **15114** | **25312** | **12299** | **23531** | **11475** | **19000** | **9469** | **14789** | **7359** | **13173** | **6761** | **127118** | **62477** |

## 9.13.- Répartition des élèves du FONDAMENTALE (1er et 2ème Cycles) par Année d'études et par Sexe, selon l'age et le milieu

Ensemble (PUBLIC/NON PUBLIC)

| Années d'études | | 1ère Année | | 2ème Année | | 3ème Année | | 4ème Année | | 5ème Année | | 6ème Année | | TOTAL | |
|---|---|---|---|---|---|---|---|---|---|---|---|---|---|---|---|
| Sexe | | Nbre d'élèves | dont Filles | Nbre d'élèves | dont Filles | Nbre d'élèves | dont Filles | Nbre d'élèves | dont Filles | Total | dont Filles | Nbre d'élèves | dont Filles | Nbre d'élèves | dont Filles |
| Age | Milieu | | | | | | | | | | | | | | |
| moins 6 ans | Urbain | 295 | 142 | | | | | | | | | | | 295 | 142 |
| | Rural | 1876 | 953 | | | | | | | | | | | 1876 | 953 |
| | Total | 2171 | 1095 | | | | | | | | | | | 2171 | 1095 |
| 6 ans | Urbain | 3417 | 1609 | 151 | 76 | | | | | | | | | 3568 | 1685 |
| | Rural | 7435 | 3523 | 707 | 352 | | | | | | | | | 8142 | 3875 |
| | Total | 10852 | 5132 | 858 | 428 | | | | | | | | | 11710 | 5560 |
| 7 ans | Urbain | 2793 | 1343 | 2185 | 990 | 146 | 72 | | | | | | | 5124 | 2405 |
| | Rural | 6741 | 3327 | 4020 | 2018 | 470 | 214 | | | | | | | 11231 | 5559 |
| | Total | 9534 | 4670 | 6205 | 3008 | 616 | 286 | | | | | | | 16355 | 7964 |
| 8 ans | Urbain | 1723 | 885 | 2447 | 1138 | 1829 | 869 | 174 | 92 | | | | | 6173 | 2984 |
| | Rural | 4094 | 1930 | 4874 | 2390 | 2772 | 1400 | 278 | 112 | | | | | 12018 | 5832 |
| | Total | 5817 | 2815 | 7321 | 3528 | 4601 | 2269 | 452 | 204 | | | | | 18191 | 8816 |
| 9 ans | Urbain | 918 | 439 | 1726 | 875 | 2090 | 1063 | 1347 | 674 | 108 | 61 | | | 6189 | 3112 |
| | Rural | 2369 | 1142 | 3588 | 1697 | 3964 | 1980 | 1762 | 896 | 140 | 62 | | | 11823 | 5777 |
| | Total | 3287 | 1581 | 5314 | 2572 | 6054 | 3043 | 3109 | 1570 | 248 | 123 | | | 18012 | 8889 |
| 10 ans | Urbain | 566 | 299 | 1088 | 553 | 1904 | 959 | 1737 | 860 | 932 | 477 | 77 | 38 | 6304 | 3186 |
| | Rural | 1752 | 821 | 3051 | 1438 | 3629 | 1794 | 2700 | 1404 | 1101 | 550 | 68 | 33 | 12301 | 6040 |
| | Total | 2318 | 1120 | 4139 | 1991 | 5533 | 2753 | 4437 | 2264 | 2033 | 1027 | 145 | 71 | 18605 | 9226 |
| 11 ans | Urbain | 373 | 182 | 844 | 419 | 1421 | 738 | 1555 | 767 | 1382 | 719 | 633 | 286 | 6208 | 3111 |
| | Rural | 1045 | 470 | 1884 | 876 | 3016 | 1420 | 2613 | 1334 | 1935 | 981 | 581 | 313 | 11074 | 5394 |
| | Total | 1418 | 652 | 2728 | 1295 | 4437 | 2158 | 4168 | 2101 | 3317 | 1700 | 1214 | 599 | 17282 | 8505 |
| 12 ans | Urbain | 293 | 157 | 570 | 286 | 939 | 469 | 1307 | 679 | 1360 | 665 | 1499 | 775 | 5968 | 3031 |
| | Rural | 747 | 297 | 1457 | 654 | 2134 | 987 | 2708 | 1363 | 2342 | 1134 | 1421 | 725 | 10809 | 5160 |
| | Total | 1040 | 454 | 2027 | 940 | 3073 | 1456 | 4015 | 2042 | 3702 | 1799 | 2920 | 1500 | 16777 | 8191 |
| 13 ans et Plus | Urbain | 385 | 209 | 626 | 315 | 1471 | 707 | 2300 | 1070 | 3010 | 1436 | 4254 | 2139 | 12046 | 5876 |
| | Rural | 816 | 370 | 1767 | 822 | 3294 | 1479 | 5008 | 2295 | 5792 | 2770 | 6665 | 3342 | 23342 | 11078 |
| | Total | 1201 | 579 | 2393 | 1137 | 4765 | 2186 | 7308 | 3365 | 8802 | 4206 | 10919 | 5481 | 35388 | 16954 |
| Indeterminé | Urbain | 183 | 100 | 165 | 100 | 206 | 91 | 392 | 224 | 359 | 178 | 694 | 373 | 1999 | 1066 |
| | Rural | 131 | 61 | 219 | 99 | 368 | 164 | 628 | 285 | 807 | 372 | 1038 | 517 | 3191 | 1498 |
| | Total | 314 | 161 | 384 | 199 | 574 | 255 | 1020 | 509 | 1166 | 550 | 1732 | 890 | 5190 | 2564 |
| TOTAL | **Urbain** | **10946** | **5365** | **9802** | **4752** | **10006** | **4968** | **8812** | **4366** | **7151** | **3536** | **7157** | **3611** | **53874** | **26598** |
| | **Rural** | **27006** | **12894** | **21567** | **10346** | **19647** | **9438** | **15697** | **7689** | **12117** | **5869** | **9773** | **4930** | **105807** | **51166** |
| | **Total** | **37952** | **18259** | **31369** | **15098** | **29653** | **14406** | **24509** | **12055** | **19268** | **9405** | **16930** | **8541** | **159681** | **77764** |

## 9.14- Répartition des Elèves Redoublants des ECOLES FONDAMENTALES (1er et 2ème cycles) par Secteur et par Sexe, selon l'Année d'Etudes et le Milieu

| | Secteur | Ensemble | | Public | | Non Public | |
|---|---|---|---|---|---|---|---|
| | Sexe | Nombre d'eleves | Dont Filles | Nombre d'eleves | Dont Filles | Nombre d'eleves | Dont Filles |
| Année d'étude | Milieu | | | | | | |
| 1ère Année | Urbain | 1302 | 660 | 472 | 283 | 830 | 377 |
| | Rural | 4428 | 2053 | 977 | 437 | 3451 | 1616 |
| | **Total** | **5730** | **2713** | **1449** | **720** | **4281** | **1993** |
| 2ème Année | Urbain | 1303 | 656 | 508 | 275 | 795 | 381 |
| | Rural | 3799 | 1756 | 990 | 413 | 2809 | 1343 |
| | **Total** | **5102** | **2412** | **1498** | **688** | **3604** | **1724** |
| 3ème Année | Urbain | 1467 | 730 | 549 | 297 | 918 | 433 |
| | Rural | 3218 | 1461 | 824 | 352 | 2394 | 1109 |
| | **Total** | **4685** | **2191** | **1373** | **649** | **3312** | **1542** |
| 4ème Année | Urbain | 1156 | 604 | 426 | 243 | 730 | 361 |
| | Rural | 2574 | 1286 | 662 | 320 | 1912 | 966 |
| | **Total** | **3730** | **1890** | **1088** | **563** | **2642** | **1327** |
| 5ème Année | Urbain | 933 | 476 | 335 | 188 | 598 | 288 |
| | Rural | 1993 | 1082 | 444 | 221 | 1549 | 861 |
| | **Total** | **2926** | **1558** | **779** | **409** | **2147** | **1149** |
| 6ème Année | Urbain | 982 | 435 | 235 | 85 | 747 | 350 |
| | Rural | 1916 | 951 | 448 | 232 | 1468 | 719 |
| | **Total** | **2898** | **1386** | **683** | **317** | **2215** | **1069** |
| ENSEMBLE | Urbain | 7143 | 3561 | 2525 | 1371 | 4618 | 2190 |
| | Rural | 17928 | 8589 | 4345 | 1975 | 13583 | 6614 |
| | **Total** | **25071** | **12150** | **6870** | **3346** | **18201** | **8804** |

## 9.15-Répartition des ENSEIGNANTS des Ecoles FONDAMENTALES (1er & 2ème Cycles) par secteur et par sexe, selon l'age et le milieu

| | SECTEUR | TOTAL | | PUBLIC | | NON PUBLIC | |
|---|---|---|---|---|---|---|---|
| | SEXE | Nombre d'enseignants | Dont Femmes | Nombre d'enseignants | Dont Femmes | Nombre d'enseignants | Dont Femmes |
| AGE | MILIEU | | | | | | |
| moins de 20 ans | Urbain | 13 | 6 | 2 | 2 | 11 | 4 |
| | Rural | 20 | 4 | 3 | 1 | 17 | 3 |
| | **Total** | 33 | 10 | 5 | 3 | 28 | 7 |
| 20 —< 30 ans | Urbain | 298 | 89 | 19 | 8 | 279 | 81 |
| | Rural | 872 | 302 | 52 | 19 | 820 | 283 |
| | **Total** | 1170 | 391 | 71 | 27 | 1099 | 364 |
| 30 —< 40 ans | Urbain | 576 | 207 | 68 | 29 | 508 | 178 |
| | Rural | 2009 | 561 | **307** | **86** | **1702** | **475** |
| | **Total** | 2585 | 768 | 375 | 115 | 2210 | 653 |
| 40 —< 50 ans | Urbain | 302 | 117 | 90 | 50 | 212 | 67 |
| | Rural | 771 | 165 | 133 | 25 | 638 | 140 |
| | **Total** | 1073 | 282 | 223 | 75 | 850 | 207 |
| 50 —< 60 ans | Urbain | 147 | 79 | 86 | 59 | 61 | 20 |
| | Rural | 216 | 44 | 50 | 14 | 166 | 30 |
| | **Total** | 363 | 123 | 136 | 73 | 227 | 50 |
| 60 ans et plus | Urbain | 26 | 11 | 18 | 10 | 8 | 1 |
| | Rural | 38 | 1 | 7 | 1 | 31 | |
| | **Total** | 64 | 12 | 25 | 11 | 39 | 1 |
| Pas de reponse | Urbain | 69 | 24 | 5 | | 64 | 24 |
| | Rural | 205 | 47 | 13 | 4 | 192 | 43 |
| | **Total** | 274 | 71 | 18 | 4 | 256 | 67 |
| TOTAL | Urbain | 1431 | 533 | 288 | 158 | 1143 | 375 |
| | Rural | 4131 | 1124 | 565 | 150 | 3566 | 974 |
| | **Total** | 5562 | 1657 | 853 | 308 | 4709 | 1349 |

**9.16-Répartition des Enseignants des Ecoles FONDAMENTALES (1er & 2ème Cycles) par secteur et par sexe, selon leur niveau d'etudes et selon le milieu**

| | Secteur | TOTAL | | PUBLIC | | NON PUBLIC | |
|---|---|---|---|---|---|---|---|
| | Sexe | Nombre d'enseignants | dont femmes | Nombre d'enseignants | dont femmes | Nombre d'enseignants | dont femmes |
| Niveau d'études | Milieu | | | | | | |
| **moins de 3e secondaire** | Urbain | 40 | 25 | 9 | 9 | 31 | 16 |
| | Rural | 481 | 167 | 9 | 3 | 472 | 164 |
| | **Total** | 521 | 192 | 18 | 12 | 503 | 180 |
| **Troisieme** | Urbain | 128 | 66 | 40 | 29 | 88 | 37 |
| | Rural | 469 | 149 | 21 | 9 | 448 | 140 |
| | **Total** | 597 | 215 | 61 | 38 | 536 | 177 |
| **Seconde** | Urbain | 188 | 89 | 34 | 23 | 154 | 66 |
| | Rural | 449 | 130 | 24 | 12 | 425 | 118 |
| | **Total** | 637 | 219 | 58 | 35 | 579 | 184 |
| **Rheto** | Urbain | 446 | 159 | 77 | 40 | 369 | 119 |
| | Rural | 1067 | 258 | 151 | 37 | 916 | 221 |
| | **Total** | 1513 | 417 | 228 | 77 | 1285 | 340 |
| **Philo** | Urbain | 376 | 120 | 82 | 32 | 294 | 88 |
| | Rural | 666 | 132 | 163 | 38 | 503 | 94 |
| | **Total** | 1042 | 252 | 245 | 70 | 797 | 182 |
| **Universitaire** | Urbain | 146 | 33 | 16 | 6 | 130 | 27 |
| | Rural | 244 | 31 | 97 | 9 | 147 | 22 |
| | **Total** | 390 | 64 | 113 | 15 | 277 | 49 |
| **Non Reponse** | Urbain | 107 | 41 | 30 | 19 | 77 | 22 |
| | Rural | 179 | 50 | 32 | 13 | 147 | 37 |
| | **Total** | 286 | 91 | 62 | 32 | 224 | 59 |
| **Ensemble** | Urbain | **1431** | **533** | **288** | **158** | **1143** | **375** |
| | Rural | **3555** | **917** | **497** | **121** | **3058** | **796** |
| | **Total** | 4986 | 1450 | 785 | 279 | 4201 | 1171 |

## 9.17.-Répartition des ENSEIGNANTS des Ecoles FONDAMENTALES (1er & 2ème Cycles) par secteur et par sexe, selon la formation et le milieu

| | Secteur | ENSEMBLE | | PUBLIC | | NON PUBLIC | |
|---|---|---|---|---|---|---|---|
| | Sexe | Nombre | Dont | Nombre | Dont | Nombre | Dont |
| Formation | Milieu | d'enseignants | Femmes | d'enseignants | Femmes | d'enseignants | Femmes |
| **Nomalien** | Urbain | 80 | 40 | 20 | 12 | 60 | 28 |
| | Rural | 101 | 29 | 27 | 9 | 74 | 20 |
| | **Total** | 181 | 69 | 47 | 21 | 134 | 48 |
| Capiste | Urbain | 484 | 188 | 95 | 64 | 389 | 124 |
| | Rural | 799 | 205 | 108 | 28 | 691 | 177 |
| | **Total** | 1283 | 393 | 203 | 92 | 1080 | 301 |
| **Sciences de l'éducation** | Urbain | 47 | 13 | 9 | 2 | 38 | 11 |
| | Rural | 87 | 9 | 28 | 2 | 59 | 7 |
| | **Total** | 134 | 22 | 37 | 4 | 97 | 18 |
| Récruté | Urbain | 258 | 94 | 37 | 20 | 221 | 74 |
| | Rural | 249 | 66 | 13 | 2 | 236 | 64 |
| | **Total** | 507 | 160 | 50 | 22 | 457 | 138 |
| Sans Reponse | Urbain | 562 | 198 | 127 | 60 | 435 | 138 |
| | Rural | 2319 | 608 | 321 | 80 | 1998 | 528 |
| | **Total** | 2881 | 806 | 448 | 140 | 2433 | 666 |
| Ensemble | Urbain | 1431 | 533 | 288 | 158 | 1143 | 375 |
| | Rural | 3555 | 917 | 497 | 121 | 3058 | 796 |
| | **Total** | 4986 | 1450 | 785 | 279 | 4201 | 1171 |

# SECTION X : DEPARTEMENT DES NIPPES

*Avec une superficie de 1,267.80 Km2, le département du **NIPPES** est divisé en 3 arrondissements, 11 communes et 37 sections communales. Ce département compte 3 districts scolaires, à travers lesquels on a recensé au niveau du fondamental 1$^{er}$ et 2$^{ème}$ cycles, 504 écoles, 81,948 élèves et 2,550 enseignants.*

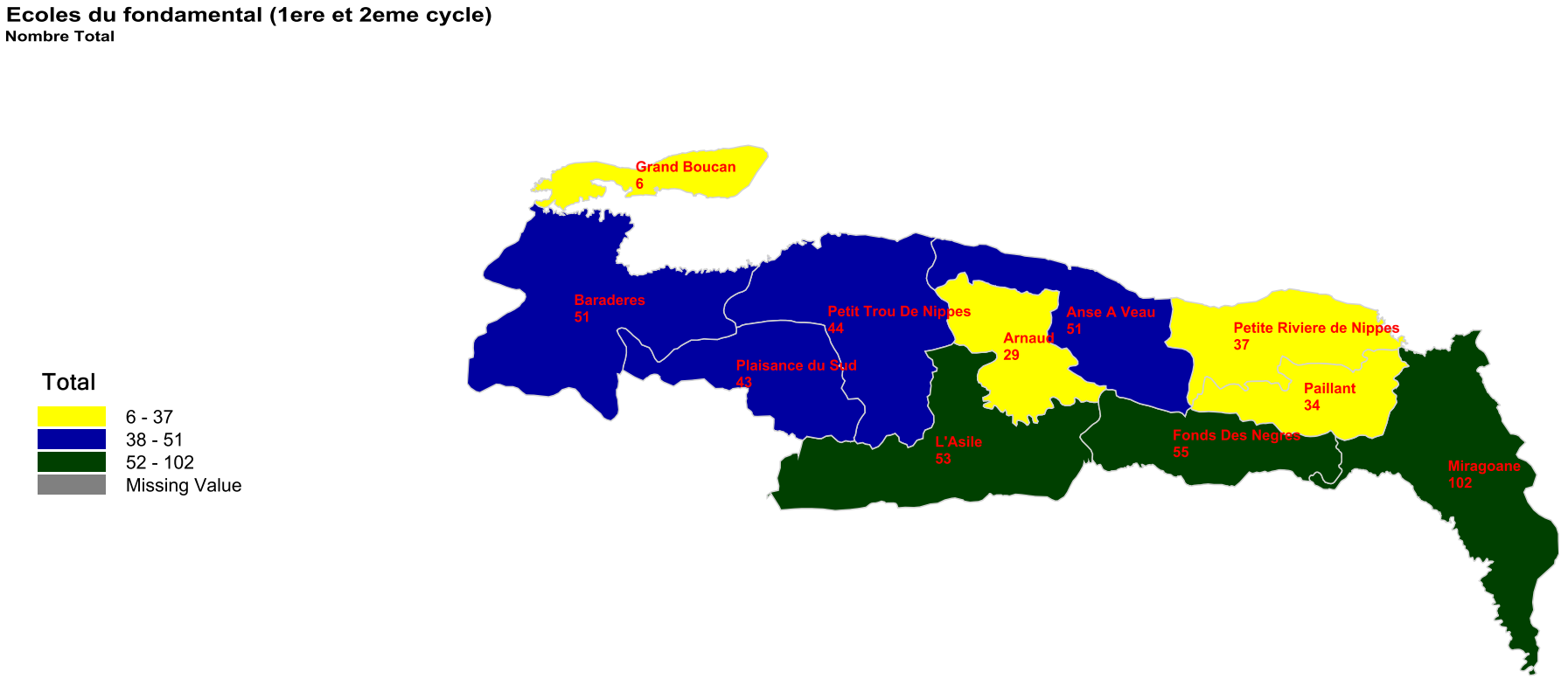

## Tableau Récapitulatif

| Communes | Ecoles du fondamental (1ere et 2eme cycle) | | Effectif d'élèves en fondamental (1ere et 2eme cycle) | | Effectifs Enseignants Fondamental (1er et 2eme cycle) | |
|---|---|---|---|---|---|---|
| | Nombre d'écoles | Ecoles Publiques | Nombre d'élèves | élèves du secteur public | Nombre d'enseignants | enseignants du secteur public |
| Anse A Veau | 51 | 6 | 7980 | 2147 | 238 | 45 |
| Arnaud | 29 | 3 | 4033 | 734 | 137 | 20 |
| Baradères | 50 | 9 | 7984 | 1962 | 220 | 38 |
| Fonds Des Nègres | 55 | 8 | 12805 | 3269 | 324 | 57 |
| Grand Boucan | 6 | 3 | 609 | 516 | 18 | 12 |
| L'Asile | 53 | 9 | 9815 | 2268 | 274 | 33 |
| Miragoqne | 102 | 7 | 17276 | 1520 | 596 | 43 |
| Paillant | 34 | 2 | 5798 | 345 | 193 | 13 |
| Petit Trou De Nippes | 44 | 5 | 5246 | 1231 | 191 | 34 |
| Petite Rivière de Nippes | 37 | 9 | 5948 | 1924 | 180 | 43 |
| Plaisance du Sud | 43 | 8 | 4454 | 1169 | 178 | 50 |
| **TOTAL** | **504** | **69** | **81948** | **17085** | **2550** | **386** |

# LISTE DES TABLEAUX

# DU

# DEPARTEMENT DES NIPPES

## 10.1.- Répartition des Ecoles FONDAMENTALES (1er & 2ème cycles) par Secteur , selon la Catégorie et le Milieu

| | SECTEUR | PUBLIC | | NON PUBLIC | | ENSEMBLE | |
|---|---|---|---|---|---|---|---|
| CATEGORIE | MILIEU | Nombre | Dont possèdent le Préscolaire | Nombre | Dont possèdent le Préscolaire | Nombre | Dont possèdent le Préscolaire |
| Laique | Urbain | 15 | 3 | 22 | 9 | **37** | **12** |
| | Rural | 50 | 14 | 58 | 40 | **108** | **54** |
| | Total | 65 | 17 | 80 | 49 | **145** | **66** |
| Congréganiste | Urbain | 0 | 0 | 7 | 6 | **7** | **6** |
| | Rural | 1 | 1 | 12 | 9 | **13** | **10** |
| | Total | 1 | 1 | 19 | 15 | **20** | **16** |
| Communale | Urbain | 0 | 0 | | | **0** | **0** |
| | Rural | 1 | 0 | | | **1** | **0** |
| | Total | 1 | 0 | | | **1** | **0** |
| Communautaire | Urbain | | | 5 | 1 | **5** | **1** |
| | Rural | | | 88 | 1 | **88** | **1** |
| | Total | | | 93 | 2 | **93** | **2** |
| Presbytérale | Urbain | | | 4 | 4 | **4** | **4** |
| | Rural | | | 38 | 22 | **38** | **22** |
| | Total | | | 42 | 26 | **42** | **26** |
| Episcopale | Urbain | | | 0 | 0 | **0** | **0** |
| | Rural | | | 3 | 3 | **3** | **3** |
| | Total | | | 3 | 3 | **3** | **3** |
| Protéstante (Mission) | Urbain | | | 18 | 11 | **18** | **11** |
| | Rural | | | 104 | 70 | **104** | **70** |
| | Total | | | 122 | 81 | **122** | **81** |
| Protéstante (Independante) | Urbain | | | 14 | 9 | **14** | **9** |
| | Rural | | | 49 | 28 | **49** | **28** |
| | Total | | | 63 | 37 | **63** | **37** |
| Autres | Urbain | 0 | 0 | 1 | 0 | **1** | **0** |
| | Rural | 2 | 0 | 12 | 4 | **14** | **4** |
| | Total | 2 | 0 | 13 | 4 | **15** | **4** |
| Ensemble | Urbain | 15 | 3 | 71 | 40 | **86** | **43** |
| | Rural | 54 | 15 | 364 | 177 | **418** | **192** |
| | Total | **69** | **18** | **435** | **217** | **504** | **235** |

## 10.2.- Répartition des ECOLES FONDAMENTALES (1er et 2ème cycles) par Secteur et par Milieu, selon qu'elles Bénéficient ou non de Cantine Scolaire

| | SECTEUR | Ensemble | | Public | | Non Public | |
|---|---|---|---|---|---|---|---|
| CANTINE | MILIEU | Nombre | Pourcent (%) | Nombre | Pourcent (%) | Urbain | Pourcent (%) |
| Bénéficient de Cantine | Urbain | **34** | 7.16 | 6 | 10.91 | 28 | 6.67 |
| | Rural | **93** | 19.58 | 19 | 34.55 | 74 | 17.62 |
| | Total | **127** | 26.74 | 25 | 45.45 | 102 | 24.29 |
| Pas de Cantine | Urbain | **43** | 9.05 | 4 | 7.27 | 39 | 9.29 |
| | Rural | **305** | 64.21 | 26 | 47.27 | 279 | 66.43 |
| | Total | **348** | 73.26 | 30 | 54.55 | 318 | 75.71 |
| Total Répondants | Urbain | **77** | 16.21 | **10** | 18.18 | **67** | 15.95 |
| | Rural | **398** | 83.79 | **45** | 81.82 | **353** | 84.05 |
| | Total | **475** | 100.00 | **55** | 100.00 | **420** | 100.00 |
| Pas de Réponse | Urbain | **9** | 1.79 | 5 | 7.25 | 4 | 0.92 |
| | Rural | **20** | 3.97 | 9 | 13.04 | 11 | 2.53 |
| | Total | **29** | 5.75 | 14 | 20.29 | 15 | 3.45 |
| Total | Urbain | **86** | 17.06 | **15** | 21.74 | **71** | 16.32 |
| | Rural | **418** | 82.94 | **54** | 78.26 | **364** | 83.68 |
| | Total | **504** | 100.00 | **69** | 100.00 | **435** | 100.00 |

## 10.3.- Répartition des ECOLES FONDAMENTALES NON PUBLIQUES par Milieu, selon qu'elles soient subventionnées ou non

| Milieu / Subvention | Ensemble | | Urbain | | Rural | |
|---|---|---|---|---|---|---|
| | Nombre | Pourcent (%) | Nombre | Pourcent | Nombre | Pourcent |
| Subvention | **239** | 57.18 | 44 | 66.67 | 195 | 55.40 |
| Pas de Subvention | **179** | 42.82 | 22 | 33.33 | 157 | 44.60 |
| TOTAL RÉPONDANTS | **418** | 96.09 | 66 | 92.96 | 352 | 96.70 |
| Pas de Réponse | **17** | 3.91 | 5 | 7.04 | 12 | 3.30 |
| TOTAL | **435** | 100.00 | **71** | 100.00 | **364** | 100.00 |

## 10.4.- Répartition des ECOLES FONDAMENTALES (1er et 2ème cycles) par Secteur, Selon le Milieu et le lieu d'acceuil

| STRUCTURE D'ACCEUIL | SECTEUR / MILIEU | Ensemble | | Public | | Non Public | |
|---|---|---|---|---|---|---|---|
| | | Nombre | Pourcent (%) | Nombre | Pourcent (%) | Nombre | Pourcent (%) |
| **Construit pour école** | **Urbain** | **61** | 12.10 | 10 | 14.49 | 51 | 11.72 |
| | **Rural** | **245** | 48.61 | 39 | 56.52 | 206 | 47.36 |
| | **Total** | **306** | 60.71 | 49 | 71.01 | 257 | 59.08 |
| **Maison d'Habitation** | **Urbain** | **3** | 0.60 | 0 | 0.00 | 3 | 0.69 |
| | **Rural** | **81** | 16.07 | 1 | 1.45 | 80 | 18.39 |
| | **Total** | **84** | 16.67 | 1 | 1.45 | 83 | 19.08 |
| **Eglise** | **Urbain** | **1** | 0.20 | 0 | 0.00 | 1 | 0.23 |
| | **Rural** | **13** | 2.58 | 1 | 1.45 | 12 | 2.76 |
| | **Total** | **14** | 2.78 | 1 | 1.45 | 13 | 2.99 |
| **Tonnelles** | **Urbain** | **7** | 1.39 | 0 | 0.00 | 7 | 1.61 |
| | **Rural** | **37** | 7.34 | 2 | 2.90 | 35 | 8.05 |
| | **Total** | **44** | 8.73 | 2 | 2.90 | 42 | 9.66 |
| **Autres** | **Urbain** | **5** | 0.99 | 0 | 0.00 | 5 | 1.15 |
| | **Rural** | **22** | 4.37 | 2 | 2.90 | 20 | 4.60 |
| | **Total** | **27** | 5.36 | 2 | 2.90 | 25 | 5.75 |
| **Pas de reponse** | **Urbain** | **9** | 1.79 | 5 | 7.25 | 4 | 0.92 |
| | **Rural** | **20** | 3.97 | 9 | 13.04 | 11 | 2.53 |
| | **Total** | **29** | 5.75 | 14 | 20.29 | 15 | 3.45 |
| **TOTAL** | **Urbain** | **86** | 17.06 | 15 | 21.74 | 71 | 16.32 |
| | **Rural** | **418** | 82.94 | 54 | 78.26 | 364 | 83.68 |
| | **Total** | **504** | **100.00** | **69** | **100.00** | **435** | **100.00** |

## 10.5.- Répartition des ECOLES FONDAMENTALES (1er et 2ème cycles) par Secteur, Selon la nature du MUR et selon le Milieu

| NATURE DU MUR | SECTEUR / MILIEU | ENSEMBLE | | PUBLIC | | NON PUBLIC | |
|---|---|---|---|---|---|---|---|
| | | Nombre | Pourcent (%) | Nombre | Pourcent (%) | Nombre | Pourcent (%) |
| **Beton** | **Urbain** | 19 | 3.77 | 4 | 5.80 | 15 | 3.45 |
| | **Rural** | 62 | 12.30 | 16 | 23.19 | 46 | 10.57 |
| | **Total** | **81** | **16.07** | **20** | **28.99** | **61** | **14.02** |
| **Bloc/ciment** | **Urbain** | 47 | 9.33 | 6 | 8.70 | 41 | 9.43 |
| | **Rural** | 179 | 35.52 | 19 | 27.54 | 160 | 36.78 |
| | **Total** | **226** | **44.84** | **25** | **36.23** | **201** | **46.21** |
| **Planche** | **Urbain** | 1 | 0.20 | 0 | 0.00 | 1 | 0.23 |
| | **Rural** | 6 | 1.19 | 0 | 0.00 | 6 | 1.38 |
| | **Total** | **7** | **1.39** | **0** | **0.00** | **7** | **1.61** |
| **Clissage** | **Urbain** | 2 | 0.40 | 0 | 0.00 | 2 | 0.46 |
| | **Rural** | 14 | 2.78 | 2 | 2.90 | 12 | 2.76 |
| | **Total** | **16** | **3.17** | **2** | **2.90** | **14** | **3.22** |
| **Autres** | **Urbain** | 17 | 3.37 | 5 | 7.25 | 12 | 2.76 |
| | **Rural** | 157 | 31.15 | 17 | 24.64 | 140 | 32.18 |
| | **Total** | **174** | **34.52** | **22** | **31.88** | **152** | **34.94** |
| **TOTAL** | **Urbain** | 86 | 17.06 | 15 | 21.74 | 71 | 16.32 |
| | **Rural** | 418 | 82.94 | 54 | 78.26 | 364 | 83.68 |
| | **Total** | **504** | **100.00** | **69** | **100.00** | **435** | **100.00** |

## 10.6.- Répartition des ECOLES FONDAMENTALES (1er et 2ème cycles) par Secteur, Selon la nature du TOIT et selon le Milieu

| NATURE DU TOIT | SECTEUR / MILIEU | ENSEMBLE | | PUBLIC | | NON PUBLIC | |
|---|---|---|---|---|---|---|---|
| | | Nombre | Pourcent (%) | Nombre | Pourcent (%) | Nombre | Pourcent (%) |
| **Beton** | **Urbain** | 27 | 5.36 | 6 | 8.70 | 21 | 4.83 |
| | **Rural** | 51 | 10.12 | 8 | 11.59 | 43 | 9.89 |
| | **Total** | **78** | 15.48 | **14** | 20.29 | **64** | 14.71 |
| **Tôle** | **Urbain** | 41 | 8.13 | 4 | 5.80 | 37 | 8.51 |
| | **Rural** | 237 | 47.02 | 32 | 46.38 | 205 | 47.13 |
| | **Total** | **278** | 55.16 | **36** | 52.17 | **242** | 55.63 |
| **Paille** | **Urbain** | 0 | 0.00 | 0 | 0.00 | 0 | 0.00 |
| | **Rural** | 2 | 0.40 | 0 | 0.00 | 2 | 0.46 |
| | **Total** | **2** | 0.40 | **0** | 0.00 | **2** | 0.46 |
| **Autres** | **Urbain** | 18 | 3.57 | 5 | 7.25 | 13 | 2.99 |
| | **Rural** | 128 | 25.40 | 14 | 20.29 | 114 | 26.21 |
| | **Total** | **146** | 28.97 | **19** | 27.54 | **127** | 29.20 |
| **TOTAL** | **Urbain** | 86 | 17.06 | 15 | 21.74 | 71 | 16.32 |
| | **Rural** | 418 | 82.94 | 54 | 78.26 | 364 | 83.68 |
| | **Total** | **504** | **100.00** | **69** | **100.00** | **435** | **100.00** |

## 10.7.- Répartition des ECOLES FONDAMENTALES (1er et 2ème cycles) par Secteur, Selon la nature du PARQUET et selon le Milieu

| NATURE DU PARQUET | SECTEUR / MILIEU | ENSEMBLE | | PUBLIC | | NON PUBLIC | |
|---|---|---|---|---|---|---|---|
| | | Nombre | Pourcent (%) | Nombre | Pourcent (%) | Nombre | Pourcent (%) |
| Mosaïque | Urbain | 1 | 0.20 | 0 | 0.00 | 1 | 0.23 |
| | Rural | 2 | 0.40 | 0 | 0.00 | 2 | 0.46 |
| | **Total** | **3** | **0.60** | **0** | **0.00** | **3** | **0.69** |
| Beton | Urbain | 61 | 12.10 | 10 | 14.49 | 51 | 11.72 |
| | Rural | 231 | 45.83 | 34 | 49.28 | 197 | 45.29 |
| | **Total** | **292** | **57.94** | **44** | **63.77** | **248** | **57.01** |
| Terre Battue | Urbain | 7 | 1.39 | 0 | 0.00 | 7 | 1.61 |
| | Rural | 55 | 10.91 | 5 | 7.25 | 50 | 11.49 |
| | **Total** | **62** | **12.30** | **5** | **7.25** | **57** | **13.10** |
| Autres | Urbain | 17 | 3.37 | 5 | 7.25 | 12 | 2.76 |
| | Rural | 130 | 25.79 | 15 | 21.74 | 115 | 26.44 |
| | **Total** | **147** | **29.17** | **20** | **28.99** | **127** | **29.20** |
| TOTAL | Urbain | 86 | 17.06 | 15 | 21.74 | 71 | 16.32 |
| | Rural | 418 | 82.94 | 54 | 78.26 | 364 | 83.68 |
| | **Total** | **504** | **100.00** | **69** | **100.00** | **435** | **100.00** |

## 10.8.- Répartition des ECOLES FONDAMENTALES (1er et 2ème cycles) par Secteur, Selon le nombre de vacation et le Milieu

| | SECTEUR | ENSEMBLE | | PUBLIC | | NON PUBLIC | |
|---|---|---|---|---|---|---|---|
| VACATION | MILIEU | Nombre | Pourcent (%) | Nombre | Pourcent (%) | Nombre | Pourcent (%) |
| Simpe vacation | Urbain | 77 | 16.24 | 10 | 18.18 | 67 | 15.99 |
| | Rural | 392 | 82.70 | 45 | 81.82 | 347 | 82.82 |
| | Total | 469 | 98.95 | 55 | 100.00 | 414 | 98.81 |
| Double vacation | Urbain | 0 | 0.00 | 0 | 0.00 | 0 | 0.00 |
| | Rural | 5 | 1.05 | 0 | 0.00 | 5 | 1.19 |
| | Total | 5 | 1.05 | 0 | 0.00 | 5 | 1.19 |
| REPONDANTS | Urbain | 77 | 15.28 | 10 | 14.49 | 67 | 15.40 |
| | Rural | 397 | 78.77 | 45 | 65.22 | 352 | 80.92 |
| | **Total** | **474** | **94.05** | **55** | **79.71** | **419** | **96.32** |
| NON REPONSE | Urbain | 9 | 1.79 | 5 | 7.25 | 4 | 0.92 |
| | Rural | 21 | 4.17 | 9 | 13.04 | 12 | 2.76 |
| | **Total** | **30** | **5.95** | **14** | **20.29** | **16** | **3.68** |
| Ensemble | Urbain | 86 | 17.06 | 15 | 21.74 | 71 | 16.32 |
| | Rural | 418 | 82.94 | 54 | 78.26 | 364 | 83.68 |
| | **Total** | **504** | **100.00** | **69** | **100.00** | **435** | **100.00** |

## 10.9- Répartition des ECOLES FONDAMENTALES (1er & 2ème cycles) par Secteur, Selon le Milieu et selon l'Infrastructure dont elles Disposent

| | SECTEUR | Ensemble | | Public | | Non Public | |
|---|---|---|---|---|---|---|---|
| INFRASTRUCTURES | MILIEU | Nombre d'écoles ayant de | Pourcent (%) | Nombre d'écoles ayant de | Pourcent (%) | Nombre d'écoles ayant de | Pourcent (%) |
| Electricité | Urbain | 24 | 0.45 | 0 | 0.00 | 24 | 0.49 |
| | Rural | 36 | 0.44 | 2 | 0.17 | 34 | 0.48 |
| | Total | 60 | 0.44 | 2 | 0.12 | 58 | 0.49 |
| Terrain de sport | Urbain | 21 | 0.39 | 3 | 0.58 | 18 | 0.37 |
| | Rural | 98 | 1.19 | 21 | 1.80 | 77 | 1.09 |
| | Total | 119 | 0.88 | 24 | 1.42 | 95 | 0.80 |
| Bibliothèque | Urbain | 16 | 0.30 | 1 | 0.19 | 15 | 0.31 |
| | Rural | 36 | 0.44 | 2 | 0.17 | 34 | 0.48 |
| | Total | 52 | 0.38 | 3 | 0.18 | 49 | 0.41 |
| Cour de récréation | Urbain | 63 | 1.17 | 9 | 1.73 | 54 | 1.11 |
| | Rural | 328 | 4.00 | 38 | 3.25 | 290 | 4.12 |
| | Total | 391 | 2.88 | 47 | 2.78 | 344 | 2.89 |
| Toilette hygiénique | Urbain | 8 | 0.15 | 0 | 0.00 | 8 | 0.16 |
| | Rural | 28 | 0.34 | 8 | 0.68 | 20 | 0.28 |
| | Total | 36 | 0.26 | 8 | 0.47 | 28 | 0.24 |
| Latrine | Urbain | 68 | 1.26 | 10 | 1.92 | 58 | 1.19 |
| | Rural | 327 | 3.98 | 39 | 3.34 | 288 | 4.09 |
| | Total | 395 | 2.90 | 49 | 2.90 | 346 | 2.90 |
| Salle pour la direction | Urbain | 51 | 0.95 | 9 | 1.73 | 42 | 0.86 |
| | Rural | 194 | 2.36 | 32 | 2.74 | 162 | 2.30 |
| | Total | 245 | 1.80 | 41 | 2.43 | 204 | 1.71 |
| Eau | Urbain | 47 | 0.87 | 4 | 0.77 | 43 | 0.88 |
| | Rural | 139 | 1.69 | 15 | 1.28 | 124 | 1.76 |
| | Total | 186 | 1.37 | 19 | 1.13 | 167 | 1.40 |
| Infirmerie/ Trousse d'urgence | Urbain | 44 | 0.82 | 3 | 0.58 | 41 | 0.84 |
| | Rural | 83 | 1.01 | 9 | 0.77 | 74 | 1.05 |
| | Total | 127 | 0.93 | 12 | 0.71 | 115 | 0.97 |

## 10.10.- Répartition des ECOLES FONDAMENTALES (1er et 2ème cycles) par Secteur, Selon la Formation du Directeur Pédagogique et selon le Milieu

| Formation Directeur Pédagogique | SECTEUR / MILIEU | ENSEMBLE | | PUBLIC | | NON PUBLIC | |
|---|---|---|---|---|---|---|---|
| | | Nombre | Pourcent (%) | Nombre | Pourcent (%) | Nombre | Pourcent (%) |
| Normalien (ENI) | Urbain | 12 | 3.13 | 3 | 6.12 | 9 | 2.69 |
| | Rural | 53 | 13.80 | 17 | 34.69 | 36 | 10.75 |
| | **Total** | **65** | **16.93** | **20** | **40.82** | **45** | **13.43** |
| Capiste | Urbain | 9 | 2.34 | 0 | 0.00 | 9 | 2.69 |
| | Rural | 30 | 7.81 | 3 | 6.12 | 27 | 8.06 |
| | **Total** | **39** | **10.16** | **3** | **6.12** | **36** | **10.75** |
| Sciences de l'Éducation | Urbain | 27 | 7.03 | 4 | 8.16 | 23 | 6.87 |
| | Rural | 185 | 48.18 | 14 | 28.57 | 171 | 51.04 |
| | **Total** | **212** | 55.21 | **18** | 36.73 | **194** | 57.91 |
| Autres Formations universitaires | Urbain | 9 | 2.34 | 1 | 2.04 | 8 | 2.39 |
| | Rural | 59 | 15.36 | 7 | 14.29 | 52 | 15.52 |
| | **Total** | **68** | **17.71** | **8** | **16.33** | **60** | **17.91** |
| TOTAL REPONDANTS | Urbain | 57 | 11.31 | 8 | 11.59 | 49 | 11.26 |
| | Rural | 327 | 64.88 | 41 | 59.42 | 286 | 65.75 |
| | **Total** | **384** | **76.19** | **49** | **71.01** | **335** | **77.01** |
| NON REPONSE | Urbain | 29 | 5.75 | 7 | 10.14 | 22 | 5.06 |
| | Rural | 91 | 18.06 | 13 | 18.84 | 78 | 17.93 |
| | **Total** | **120** | 23.81 | **20** | 28.99 | **100** | 22.99 |
| ENSEMBLE | Urbain | 86 | 17.06 | 15 | 21.74 | 71 | 16.32 |
| | Rural | 418 | 82.94 | 54 | 78.26 | 364 | 83.68 |
| | **Total** | **504** | **100.00** | **69** | **100.00** | **435** | **100.00** |

## 10.11.- Répartition des élèves du FONDAMENTALE (1er et 2ème Cycles) par Année d'études et par Sexe, selon l'age et le milieu

**Secteur PUBLIC**

| Années d'études | | 1ère Année | | 2ème Année | | 3ème Année | | 4ème Année | | 5ème Année | | 6ème Année | | TOTAL | |
|---|---|---|---|---|---|---|---|---|---|---|---|---|---|---|---|
| Sexe | | Nbre d'élèves | dont Filles | Nbre d'élèves | dont Filles | Nbre d'élèves | dont Filles | Nbre d'élèves | dont Filles | Total | dont Filles | Nbre d'élèves | dont Filles | Nbre d'élèves | dont Filles |
| Age | Milieu | | | | | | | | | | | | | | |
| moins 6 ans | Urbain | 22 | 10 | | | | | | | | | | | 22 | 10 |
| | Rural | 30 | 15 | | | | | | | | | | | 30 | 15 |
| | Total | 52 | 25 | | | | | | | | | | | 52 | 25 |
| 6 ans | Urbain | 133 | 68 | 7 | 3 | | | | | | | | | 140 | 71 |
| | Rural | 345 | 170 | 56 | 30 | | | | | | | | | 401 | 200 |
| | Total | 478 | 238 | 63 | 33 | | | | | | | | | 541 | 271 |
| 7 ans | Urbain | 166 | 76 | 112 | 57 | 2 | 1 | | | | | | | 280 | 134 |
| | Rural | 382 | 166 | 228 | 114 | 18 | 6 | | | | | | | 628 | 286 |
| | Total | 548 | 242 | 340 | 171 | 20 | 7 | | | | | | | 908 | 420 |
| 8 ans | Urbain | 97 | 49 | 163 | 79 | 79 | 39 | 2 | 1 | | | | | 341 | 168 |
| | Rural | 238 | 97 | 286 | 133 | 116 | 53 | 13 | 6 | | | | | 653 | 289 |
| | Total | 335 | 146 | 449 | 212 | 195 | 92 | 15 | 7 | | | | | 994 | 457 |
| 9 ans | Urbain | 50 | 18 | 119 | 57 | 125 | 63 | 50 | 28 | 1 | 1 | | | 345 | 167 |
| | Rural | 152 | 71 | 295 | 136 | 173 | 82 | 71 | 33 | 5 | 2 | | | 696 | 324 |
| | Total | 202 | 89 | 414 | 193 | 298 | 145 | 121 | 61 | 6 | 3 | 0 | 0 | 1041 | 491 |
| 10 ans | Urbain | 45 | 21 | 102 | 51 | 126 | 68 | 67 | 32 | 38 | 19 | 1 | 1 | 379 | 192 |
| | Rural | 79 | 33 | 250 | 100 | 334 | 162 | 186 | 108 | 50 | 28 | 14 | 7 | 913 | 438 |
| | Total | 124 | 54 | 352 | 151 | 460 | 230 | 253 | 140 | 88 | 47 | 15 | 8 | 1292 | 630 |
| 11 ans | Urbain | 15 | 6 | 57 | 23 | 105 | 57 | 110 | 62 | 69 | 38 | 20 | 9 | 376 | 195 |
| | Rural | 49 | 16 | 173 | 76 | 306 | 144 | 253 | 128 | 132 | 68 | 28 | 14 | 941 | 446 |
| | Total | 64 | 22 | 230 | 99 | 411 | 201 | 363 | 190 | 201 | 106 | 48 | 23 | 1317 | 641 |
| 12 ans | Urbain | 13 | 9 | 45 | 17 | 85 | 40 | 131 | 66 | 102 | 50 | 49 | 22 | 425 | 204 |
| | Rural | 33 | 10 | 133 | 48 | 294 | 123 | 326 | 160 | 281 | 150 | 172 | 78 | 1239 | 569 |
| | Total | 46 | 19 | 178 | 65 | 379 | 163 | 457 | 226 | 383 | 200 | 221 | 100 | 1664 | 773 |
| 13 ans et Plus | Urbain | 10 | 3 | 55 | 18 | 129 | 61 | 218 | 99 | 250 | 118 | 434 | 216 | 1096 | 515 |
| | Rural | 35 | 13 | 268 | 80 | 650 | 228 | 867 | 324 | 1083 | 513 | 1358 | 621 | 4261 | 1779 |
| | Total | 45 | 16 | 323 | 98 | 779 | 289 | 1085 | 423 | 1333 | 631 | 1792 | 837 | 5357 | 2294 |
| Indeterminé | Urbain | 188 | 69 | 229 | 99 | 237 | 93 | 227 | 105 | 225 | 96 | 186 | 93 | 1292 | 555 |
| | Rural | 385 | 180 | 443 | 206 | 431 | 203 | 671 | 306 | 352 | 165 | 345 | 149 | 2627 | 1209 |
| | Total | 573 | 249 | 672 | 305 | 668 | 296 | 898 | 411 | 577 | 261 | 531 | 242 | 3919 | 1764 |
| TOTAL | **Urbain** | **739** | **329** | **889** | **404** | **888** | **422** | **805** | **393** | **685** | **322** | **690** | **341** | 4696 | 2211 |
| | **Rural** | **1728** | **771** | **2132** | **923** | **2322** | **1001** | **2387** | **1065** | **1903** | **926** | **1917** | **869** | 12389 | 5555 |
| | **Total** | **2467** | **1100** | **3021** | **1327** | **3210** | **1423** | **3192** | **1458** | **2588** | **1248** | **2607** | **1210** | 17085 | 7766 |

## 10.12.- Répartition des élèves du FONDAMENTALE (1er et 2ème Cycles) par Année d'études et par Sexe, selon l'age et le milieu

### Secteur NON PUBLIC

| Années d'études | | 1ère Année | | 2ème Année | | 3ème Année | | 4ème Année | | 5ème Année | | 6ème Année | | TOTAL | |
|---|---|---|---|---|---|---|---|---|---|---|---|---|---|---|---|
| Sexe | | Nbre d'élèves | dont Filles | Nbre d'élèves | dont Filles | Nbre d'élèves | dont Filles | Nbre d'élèves | dont Filles | Total | dont Filles | Nbre d'élèves | dont Filles | Nbre d'élèves | dont Filles |
| Age | Milieu | | | | | | | | | | | | | | |
| moins 6 ans | Urbain | 66 | 29 | | | | | | | | | | | 66 | 29 |
| | Rural | 405 | 233 | | | | | | | | | | | 405 | 233 |
| | Total | 471 | 262 | | | | | | | | | | | 471 | 262 |
| 6 ans | Urbain | 1008 | 508 | 63 | 34 | | | | | | | | | 1071 | 542 |
| | Rural | 3003 | 1484 | 212 | 105 | | | | | | | | | 3215 | 1589 |
| | Total | 4011 | 1992 | 275 | 139 | | | | | | | | | 4286 | 2131 |
| 7 ans | Urbain | 886 | 393 | 630 | 388 | 48 | 24 | | | | | | | 1564 | 805 |
| | Rural | 3021 | 1471 | 1563 | 823 | 92 | 53 | | | | | | | 4676 | 2347 |
| | Total | 3907 | 1864 | 2193 | 1211 | 140 | 77 | | | | | | | 6240 | 3152 |
| 8 ans | Urbain | 585 | 284 | 728 | 342 | 450 | 273 | 45 | 16 | | | | | 1808 | 915 |
| | Rural | 2064 | 978 | 2250 | 1136 | 1020 | 503 | 103 | 59 | | | | | 5437 | 2676 |
| | Total | 2649 | 1262 | 2978 | 1478 | 1470 | 776 | 148 | 75 | | | | | 7245 | 3591 |
| 9 ans | Urbain | 246 | 124 | 597 | 264 | 679 | 366 | 360 | 198 | 25 | 6 | | | 1907 | 958 |
| | Rural | 1133 | 509 | 1986 | 925 | 1601 | 815 | 674 | 371 | 17 | 7 | | | 5411 | 2627 |
| | Total | 1379 | 633 | 2583 | 1189 | 2280 | 1181 | 1034 | 569 | 42 | 13 | | | 7318 | 3585 |
| 10 ans | Urbain | 107 | 47 | 353 | 155 | 522 | 241 | 491 | 253 | 216 | 134 | 34 | 18 | 1723 | 848 |
| | Rural | 666 | 271 | 1484 | 701 | 1892 | 925 | 1167 | 583 | 243 | 138 | 10 | 3 | 5462 | 2621 |
| | Total | 773 | 318 | 1837 | 856 | 2414 | 1166 | 1658 | 836 | 459 | 272 | 44 | 21 | 7185 | 3469 |
| 11 ans | Urbain | 59 | 24 | 192 | 82 | 420 | 206 | 456 | 239 | 366 | 200 | 168 | 91 | 1661 | 842 |
| | Rural | 362 | 163 | 1014 | 419 | 1646 | 759 | 1383 | 686 | 442 | 241 | 190 | 94 | 5037 | 2362 |
| | Total | 421 | 187 | 1206 | 501 | 2066 | 965 | 1839 | 925 | 808 | 441 | 358 | 185 | 6698 | 3204 |
| 12 ans | Urbain | 28 | 12 | 105 | 38 | 298 | 147 | 358 | 171 | 278 | 142 | 302 | 151 | 1369 | 661 |
| | Rural | 270 | 124 | 718 | 305 | 1307 | 573 | 1445 | 711 | 697 | 352 | 398 | 215 | 4835 | 2280 |
| | Total | 298 | 136 | 823 | 343 | 1605 | 720 | 1803 | 882 | 975 | 494 | 700 | 366 | 6204 | 2941 |
| 13 ans et Plus | Urbain | 42 | 15 | 161 | 58 | 460 | 191 | 795 | 321 | 985 | 495 | 1322 | 693 | 3765 | 1773 |
| | Rural | 229 | 95 | 863 | 297 | 2162 | 836 | 3101 | 1344 | 2956 | 1316 | 3268 | 1553 | 12579 | 5441 |
| | Total | 271 | 110 | 1024 | 355 | 2622 | 1027 | 3896 | 1665 | 3941 | 1811 | 4590 | 2246 | 16344 | 7214 |
| Indeterminé | Urbain | 37 | 14 | 45 | 18 | 110 | 48 | 81 | 36 | 43 | 20 | 82 | 41 | 398 | 177 |
| | Rural | 405 | 165 | 375 | 173 | 371 | 154 | 404 | 202 | 458 | 243 | 461 | 199 | 2474 | 1136 |
| | Total | 442 | 179 | 420 | 191 | 481 | 202 | 485 | 238 | 501 | 263 | 543 | 240 | 2872 | 1313 |
| TOTAL | **Urbain** | **3064** | **1450** | **2874** | **1379** | **2987** | **1496** | **2586** | **1234** | **1913** | **997** | **1908** | **994** | 15332 | 7550 |
| | **Rural** | **11558** | **5493** | **10465** | **4884** | **10091** | **4618** | **8277** | **3956** | **4813** | **2297** | **4327** | **2064** | 49531 | 23312 |
| | **Total** | **14622** | **6943** | **13339** | **6263** | **13078** | **6114** | **10863** | **5190** | **6726** | **3294** | **6235** | **3058** | 64863 | 30862 |

## 10.13.-- Répartition des élèves du FONDAMENTALE (1er et 2ème Cycles) par Année d'études et par Sexe, selon l'age et le milieu

ENSEMBLE (PUBLIC + NON PUBLIC)

| Années d'études | | 1ère Année | | 2ème Année | | 3ème Année | | 4ème Année | | 5ème Année | | 6ème Année | | TOTAL | |
|---|---|---|---|---|---|---|---|---|---|---|---|---|---|---|---|
| Sexe | | Nbre d'élèves | dont Filles | Nbre d'élèves | dont Filles | Nbre d'élèves | dont Filles | Nbre d'élèves | dont Filles | Total | dont Filles | Nbre d'élèves | dont Filles | Nbre d'élèves | dont Filles |
| Age | Milieu | | | | | | | | | | | | | | |
| moins 6 ans | Urbain | 88 | 39 | | | | | | | | | | | 88 | 39 |
| | Rural | 435 | 248 | | | | | | | | | | | 435 | 248 |
| | Total | 523 | 287 | | | | | | | | | | | 523 | 287 |
| 6 ans | Urbain | 1141 | 576 | 70 | 37 | | | | | | | | | 1211 | 613 |
| | Rural | 3348 | 1654 | 268 | 135 | | | | | | | | | 3616 | 1789 |
| | Total | 4489 | 2230 | 338 | 172 | | | | | | | | | 4827 | 2402 |
| 7 ans | Urbain | 1052 | 469 | 742 | 445 | 50 | 25 | | | | | | | 1844 | 939 |
| | Rural | 3403 | 1637 | 1791 | 937 | 110 | 59 | | | | | | | 5304 | 2633 |
| | Total | 4455 | 2106 | 2533 | 1382 | 160 | 84 | | | | | | | 7148 | 3572 |
| 8 ans | Urbain | 682 | 333 | 891 | 421 | 529 | 312 | 47 | 17 | | | | | 2149 | 1083 |
| | Rural | 2302 | 1075 | 2536 | 1269 | 1136 | 556 | 116 | 65 | | | | | 6090 | 2965 |
| | Total | 2984 | 1408 | 3427 | 1690 | 1665 | 868 | 163 | 82 | | | | | 8239 | 4048 |
| 9 ans | Urbain | 296 | 142 | 716 | 321 | 804 | 429 | 410 | 226 | 26 | 7 | | | 2252 | 1125 |
| | Rural | 1285 | 580 | 2281 | 1061 | 1774 | 897 | 745 | 404 | 22 | 9 | | | 6107 | 2951 |
| | Total | 1581 | 722 | 2997 | 1382 | 2578 | 1326 | 1155 | 630 | 48 | 16 | | | 8359 | 4076 |
| 10 ans | Urbain | 152 | 68 | 455 | 206 | 648 | 309 | 558 | 285 | 254 | 153 | 35 | 19 | 2102 | 1040 |
| | Rural | 745 | 304 | 1734 | 801 | 2226 | 1087 | 1353 | 691 | 293 | 166 | 24 | 10 | 6375 | 3059 |
| | Total | 897 | 372 | 2189 | 1007 | 2874 | 1396 | 1911 | 976 | 547 | 319 | 59 | 29 | 8477 | 4099 |
| 11 ans | Urbain | 74 | 30 | 249 | 105 | 525 | 263 | 566 | 301 | 435 | 238 | 188 | 100 | 2037 | 1037 |
| | Rural | 411 | 179 | 1187 | 495 | 1952 | 903 | 1636 | 814 | 574 | 309 | 218 | 108 | 5978 | 2808 |
| | Total | 485 | 209 | 1436 | 600 | 2477 | 1166 | 2202 | 1115 | 1009 | 547 | 406 | 208 | 8015 | 3845 |
| 12 ans | Urbain | 41 | 21 | 150 | 55 | 383 | 187 | 489 | 237 | 380 | 192 | 351 | 173 | 1794 | 865 |
| | Rural | 303 | 134 | 851 | 353 | 1601 | 696 | 1771 | 871 | 978 | 502 | 570 | 293 | 6074 | 2849 |
| | Total | 344 | 155 | 1001 | 408 | 1984 | 883 | 2260 | 1108 | 1358 | 694 | 921 | 466 | 7868 | 3714 |
| 13 ans et Plus | Urbain | 52 | 18 | 216 | 76 | 589 | 252 | 1013 | 420 | 1235 | 613 | 1756 | 909 | 4861 | 2288 |
| | Rural | 264 | 108 | 1131 | 377 | 2812 | 1064 | 3968 | 1668 | 4039 | 1829 | 4626 | 2174 | 16840 | 7220 |
| | Total | 316 | 126 | 1347 | 453 | 3401 | 1316 | 4981 | 2088 | 5274 | 2442 | 6382 | 3083 | 21701 | 9508 |
| Indeterminé | Urbain | 225 | 83 | 274 | 117 | 347 | 141 | 308 | 141 | 268 | 116 | 268 | 134 | 1690 | 732 |
| | Rural | 790 | 345 | 818 | 379 | 802 | 357 | 1075 | 508 | 810 | 408 | 806 | 348 | 5101 | 2345 |
| | Total | 1015 | 428 | 1092 | 496 | 1149 | 498 | 1383 | 649 | 1078 | 524 | 1074 | 482 | 6791 | 3077 |
| TOTAL | **Urbain** | **3803** | **1779** | **3763** | **1783** | **3875** | **1918** | **3391** | **1627** | **2598** | **1319** | **2598** | **1335** | **20028** | **9761** |
| | **Rural** | **13286** | **6264** | **12597** | **5807** | **12413** | **5619** | **10664** | **5021** | **6716** | **3223** | **6244** | **2933** | **61920** | **28867** |
| | **Total** | **17089** | **8043** | **16360** | **7590** | **16288** | **7537** | **14055** | **6648** | **9314** | **4542** | **8842** | **4268** | **81948** | **38628** |

## 10.14.- Répartition des Elèves Redoublants des ECOLES FONDAMENTALES (1er et 2ème cycles) par Secteur et par Sexe, selon l'Année d'Etudes et le Milieu

| | Secteur | Ensemble | | Public | | Non Public | |
|---|---|---|---|---|---|---|---|
| | Sexe | Nombre d'eleves | Dont Filles | Nombre d'eleves | Dont Filles | Nombre d'eleves | Dont Filles |
| Année d'étude | Milieu | | | | | | |
| 1ère Année | Urbain | 454 | 232 | 119 | 69 | 335 | 163 |
| | Rural | 2448 | 1079 | 353 | 133 | 2095 | 946 |
| | **Total** | **2902** | **1311** | **472** | **202** | **2430** | **1109** |
| 2ème Année | Urbain | 630 | 292 | 167 | 85 | 463 | 207 |
| | Rural | 2754 | 1152 | 651 | 247 | 2103 | 905 |
| | **Total** | **3384** | **1444** | **818** | **332** | **2566** | **1112** |
| 3ème Année | Urbain | 685 | 342 | 157 | 96 | 528 | 246 |
| | Rural | 2739 | 1159 | 680 | 281 | 2059 | 878 |
| | **Total** | **3424** | **1501** | **837** | **377** | **2587** | **1124** |
| 4ème Année | Urbain | 527 | 231 | 162 | 81 | 365 | 150 |
| | Rural | 1822 | 783 | 554 | 219 | 1268 | 564 |
| | **Total** | **2349** | **1014** | **716** | **300** | **1633** | **714** |
| 5ème Année | Urbain | 375 | 186 | 106 | 51 | 269 | 135 |
| | Rural | 1337 | 607 | 457 | 217 | 880 | 390 |
| | **Total** | **1712** | **793** | **563** | **268** | **1149** | **525** |
| 6ème Année | Urbain | 519 | 257 | 197 | 97 | 322 | 160 |
| | Rural | 1682 | 776 | 413 | 191 | 1269 | 585 |
| | **Total** | **2201** | **1033** | **610** | **288** | **1591** | **745** |
| ENSEMBLE | Urbain | 3190 | 1540 | 908 | 479 | 2282 | 1061 |
| | Rural | 12782 | 5556 | 3108 | 1288 | 9674 | 4268 |
| | **Total** | **15972** | **7096** | **4016** | **1767** | **11956** | **5329** |

## 10.15.-Répartition des ENSEIGNANTS des Ecoles FONDAMENTALES (1er & 2ème Cycles) par secteur et par sexe, selon l'age et le milieu

| | SECTEUR | TOTAL | | PUBLIC | | NON PUBLIC | |
|---|---|---|---|---|---|---|---|
| | SEXE | Nombre d'enseignants | Dont Femmes | Nombre d'enseignants | Dont Femmes | Nombre d'enseignants | Dont Femmes |
| AGE | MILIEU | | | | | | |
| moins de 20 ans | Urbain | 4 | 4 | 2 | 2 | 2 | 2 |
| | Rural | 17 | 6 | | | 17 | 6 |
| | Total | 21 | 10 | 2 | 2 | 19 | 8 |
| 20 —< 30 ans | Urbain | 124 | 53 | 4 | 1 | 120 | 52 |
| | Rural | 577 | 203 | 15 | 3 | 562 | 200 |
| | Total | 701 | 256 | 19 | 4 | 682 | 252 |
| 30 —< 40 ans | Urbain | 195 | 84 | 28 | 9 | 167 | 75 |
| | Rural | 811 | 208 | 125 | 22 | 686 | 186 |
| | Total | 1006 | 292 | 153 | 31 | 853 | 261 |
| 40 —< 50 ans | Urbain | 66 | 30 | 23 | 12 | 43 | 18 |
| | Rural | 350 | 82 | 93 | 16 | 257 | 66 |
| | Total | 416 | 112 | 116 | 28 | 300 | 84 |
| 50 —< 60 ans | Urbain | 45 | 15 | 23 | 8 | 22 | 7 |
| | Rural | 128 | 29 | 44 | 10 | 84 | 19 |
| | Total | 173 | 44 | 67 | 18 | 106 | 26 |
| 60 ans et plus | Urbain | 9 | 0 | 4 | | 5 | |
| | Rural | 30 | 7 | 6 | 2 | 24 | 5 |
| | Total | 39 | 7 | 10 | 2 | 29 | 5 |
| Pas de reponse | Urbain | 36 | 15 | 1 | 1 | 35 | 14 |
| | Rural | 158 | 53 | 18 | 2 | 140 | 51 |
| | Total | 194 | 68 | 19 | 3 | 175 | 65 |
| TOTAL | Urbain | 479 | 201 | 85 | 33 | 394 | 168 |
| | Rural | 2071 | 588 | 301 | 55 | 1770 | 533 |
| | Total | 2550 | 789 | 386 | 88 | 2164 | 701 |

**10.16.-Répartition des Enseignants des Ecoles FONDAMENTALES (1er & 2ème Cycles) par secteur et par sexe, selon leur niveau d'etudes et selon le milieu**

| | Secteur | TOTAL | | PUBLIC | | NON PUBLIC | |
|---|---|---|---|---|---|---|---|
| | Sexe | Nombre d'enseignants | dont femmes | Nombre d'enseignants | dont femmes | Nombre d'enseignants | dont femmes |
| Niveau d'études | Milieu | | | | | | |
| **moins de 3e secondaire** | Urbain | 25 | 11 | 8 | 5 | 17 | 6 |
| | Rural | 272 | 104 | 10 | 6 | 262 | 98 |
| | **Total** | 297 | 115 | 18 | 11 | 279 | 104 |
| **Troisieme** | Urbain | 30 | 11 | 12 | 5 | 18 | 6 |
| | Rural | 208 | 63 | 23 | 6 | 185 | 57 |
| | **Total** | 238 | 74 | 35 | 11 | 203 | 63 |
| **Seconde** | Urbain | 41 | 14 | 8 | | 33 | 14 |
| | Rural | 264 | 97 | 25 | 5 | 239 | 92 |
| | **Total** | 305 | 111 | 33 | 5 | 272 | 106 |
| **Rheto** | Urbain | 150 | 64 | 21 | 5 | 129 | 59 |
| | Rural | 603 | 166 | 63 | 16 | 540 | 150 |
| | **Total** | 753 | 230 | 84 | 21 | 669 | 209 |
| **Philo** | Urbain | 193 | 89 | 29 | 15 | 164 | 74 |
| | Rural | 536 | 118 | 140 | 18 | 396 | 100 |
| | **Total** | 729 | 207 | 169 | 33 | 560 | 174 |
| **Universitaire** | Urbain | 24 | 7 | 6 | 2 | 18 | 5 |
| | Rural | 114 | 12 | 29 | 1 | 85 | 11 |
| | **Total** | 138 | 19 | 35 | 3 | 103 | 16 |
| **Non Reponse** | Urbain | 16 | 5 | 1 | 1 | 15 | 4 |
| | Rural | 74 | 28 | 11 | 3 | 63 | 25 |
| | **Total** | 90 | 33 | 12 | 4 | 78 | 29 |
| **Ensemble** | Urbain | **479** | **201** | **85** | **33** | **394** | **168** |
| | Rural | **2071** | **588** | **301** | **55** | **1770** | **533** |
| | **Total** | 2550 | 789 | 386 | 88 | 2164 | 701 |

## 10.17.-Répartition des ENSEIGNANTS des Ecoles FONDAMENTALES (1er & 2ème Cycles) par secteur et par sexe, selon la formation et le milieu

| | Secteur | ENSEMBLE | | PUBLIC | | NON PUBLIC | |
|---|---|---|---|---|---|---|---|
| | Sexe | Nombre | Dont | Nombre | Dont | Nombre | Dont |
| Formation | Milieu | d'enseignants | Femmes | d'enseignants | Femmes | d'enseignants | Femmes |
| **Nomalien** | Urbain | 72 | 52 | 10 | 6 | 62 | 46 |
| | Rural | 140 | 66 | 38 | 12 | 102 | 54 |
| | **Total** | 212 | 118 | 48 | 18 | 164 | 100 |
| Capiste | Urbain | 79 | 31 | 17 | 3 | 62 | 28 |
| | Rural | 211 | 55 | 44 | 9 | 167 | 46 |
| | **Total** | 290 | 86 | 61 | 12 | 229 | 74 |
| **Sciences de l'éducation** | Urbain | 15 | 7 | 3 | 2 | 12 | 5 |
| | Rural | 41 | 7 | 14 | 1 | 27 | 6 |
| | **Total** | 56 | 14 | 17 | 3 | 39 | 11 |
| Récruté | Urbain | 196 | 63 | 49 | 19 | 147 | 44 |
| | Rural | 760 | 188 | 93 | 20 | 667 | 168 |
| | **Total** | 956 | 251 | 142 | 39 | 814 | 212 |
| Sans Reponse | Urbain | 117 | 48 | 6 | 3 | 111 | 45 |
| | Rural | 919 | 272 | 112 | 13 | 807 | 259 |
| | **Total** | 1036 | 320 | 118 | 16 | 918 | 304 |
| Ensemble | Urbain | 479 | 201 | 85 | 33 | 394 | 168 |
| | Rural | 2071 | 588 | 301 | 55 | 1770 | 533 |
| | **Total** | 2550 | 789 | 386 | 88 | 2164 | 701 |

# SOMMAIRE

**INTRODUTION :…… 1**

**STRUCTURE DE L'ANNUAIRE STATISTIQUE :…….3**

**I.- M ETHODOLOGIE DE L'ENQUETE :…….....3**

**II.- FAITS SAILLANTS :……9**

**PRESENTATION DES RESULTATS :……11**

- **SECTION 0 : TOUT LE PAYS :……...12**
- **SECTION I : DEPARTEMENT DE L'OUEST :……....32**
- **SECTION II : DEPARTEMENT DU SUD-EST :……...52**
- **SECTION III : DEPARTEMENT DU NORD :……...72**
- **SECTION IV : DEPARTEMENT DU NORD-EST :……..92**
- **SECTION V : DEPARTEMENT DE L'ARTIBONITE :……112**
- **SECTION VI : DEPARTEMENT DU CENTRE :……132**
- **SECTION VII : DEPARTEMENT DU SUD :……...152**
- **SECTION VIII : DEPARTEMENT DE LA GRAND-ANSE :……172**
- **SECTION IX : DEPARTEMENT DU NORD-OUEST :……..192**
- **SECTION X : DEPARTEMENT DES NIPPES :……..212**

## LISTE DES TABLEAUX DANS LES SECTIONS

**1.-Répartition des Ecoles FONDAMENTALES (1er & 2ème cycles) par Secteur, selon la Catégorie et le Milieu**

**2.-Répartition des ECOLES FONDAMENTALES (1er et 2ème cycles) par Secteur et par Milieu, selon qu'elles Bénéficient ou non de Cantine Scolaire**

**3.-Répartition des ECOLES FONDAMENTALES NON PUBLIQUES par Milieu, selon qu'elles soient subventionnées ou non**

**4.-Répartition des ECOLES FONDAMENTALES (1er et 2ème cycles) par Secteur, Selon le Milieu et le lieu d'accueil**

**5.- Répartition des ECOLES FONDAMENTALES (1er et 2ème cycles) par Secteur, Selon la nature du MUR et selon le Milieu**

**6.-Répartition des ECOLES FONDAMENTALES (1er et 2ème cycles) par Secteur, Selon la nature du TOIT et selon le Milieu**

**7.-Répartition des ECOLES FONDAMENTALES (1er et 2ème cycles) par Secteur, Selon la nature du PARQUET et selon le Milieu**

**8.-Répartition des ECOLES FONDAMENTALES (1er et 2ème cycles) par Secteur, Selon le nombre de vacation et le Milieu**

**9.-Répartition des ECOLES FONDAMENTALES (1er & 2ème cycles) par Secteur, Selon le Milieu et selon l'Infrastructure dont elles Disposent**

**10.-Répartition des ECOLES FONDAMENTALES (1er et 2ème cycles) par Secteur, Selon la Formation du Directeur Pédagogique et selon le Milieu**

**11.-Répartition des élèves du FONDAMENTALE (1er et 2ème Cycles) par Année d'études et par Sexe, selon l'âge et le milieu (secteur Public)**

**12.-Répartition des élèves du FONDAMENTALE (1er et 2ème Cycles) par Année d'études et par Sexe, selon l'âge et le milieu (secteur non Public)**

**13.-Répartition des élèves du FONDAMENTALE (1er et 2ème Cycles) par Année d'études et par Sexe, selon l'âge et le milieu**

**14.-Répartition des Elèves Redoublants des ECOLES FONDAMENTALES (1er et 2ème cycles) par Secteur et par Sexe, selon l'Année d'Etudes et le Milieu**

**15.-Répartition des Enseignants des Ecoles FONDAMENTALES (1er & 2ème Cycles) par secteur et par sexe, selon leur niveau d'études et selon le milieu**

**16.-Répartition des ENSEIGNANTS des Ecoles FONDAMENTALES (1er & 2ème Cycles) par secteur et par sexe, selon l'âge et le milieu**

**17.-Répartition des ENSEIGNANTS des Ecoles FONDAMENTALES (1er & 2ème Cycles) par secteur et par sexe, selon la formation et le milieu**